

TRIBE

Мы уверены, что твой новый электросамокат TRIBE станет проводником в мир новых возможностей и эмоций. Что его заряда и динамики хватит, чтобы жить энергичнее и двигаться быстрее.

TRIBE – это не только вещи. TRIBE – это образ жизни. TRIBE – это племя. Племя тех, кто разделяет общие ценности и рад видеть друг друга. Кто всегда открыт новым местам и знакомствам.

Мы рады видеть тебя в племени.

Твоя команда Трайб.



Подписывайся на наш аккаунт в Instagram. Будь частью племени.

@truetribe_official

Твой
ключ

Он открывает тебе мир свободных людей. Мир нашего племени.

ИЗУЧИ СВОЙ TRIBE BRO

Так выглядит твой электросамокат,
подготовленный к использованию





ПРОВЕРЬ КОМПЛЕКТАЦИЮ

Так выглядит содержимое
коробки с твоим электросамокатом

Руководство пользователя



Зарядное устройство



Сетевой шнур



Руль самоката

Двой
ключ



Электросамокат

ПОДГОТОВЬ ЭЛЕКТРОСАМОКАТ

Здесь ты узнаешь, как собрать электросамокат
TRIBE Bro «из коробки»



1. Подними руль в вертикальное положение до упора и закрой рычаг фиксации руля — он должен стоять максимально близко к рулевой колонке. Убедись, что предохранитель защелкнулся автоматически.




2. Выдвинь боковую подставку в рабочее положение и установи электросамокат на ровную поверхность.



3. Соедини электрические разъемы между рулем и самим электросамокатом. Аккуратно убери излишек электрического провода в рулевую колонку.



4. Установи руль на рулевую колонку и зафиксируй четырьмя винтами M5 из комплекта.



ПОДГОТОВКА К ПЕРЕВОЗКЕ


Рассказываем, как складывать
и транспортировать твой электросамокат



1. Перед складыванием установи электросамокат на ровную поверхность, можно использовать боковую подставку.



2. Нажми на кнопку предохранителя, расположенную на рычаге механизма складывания.



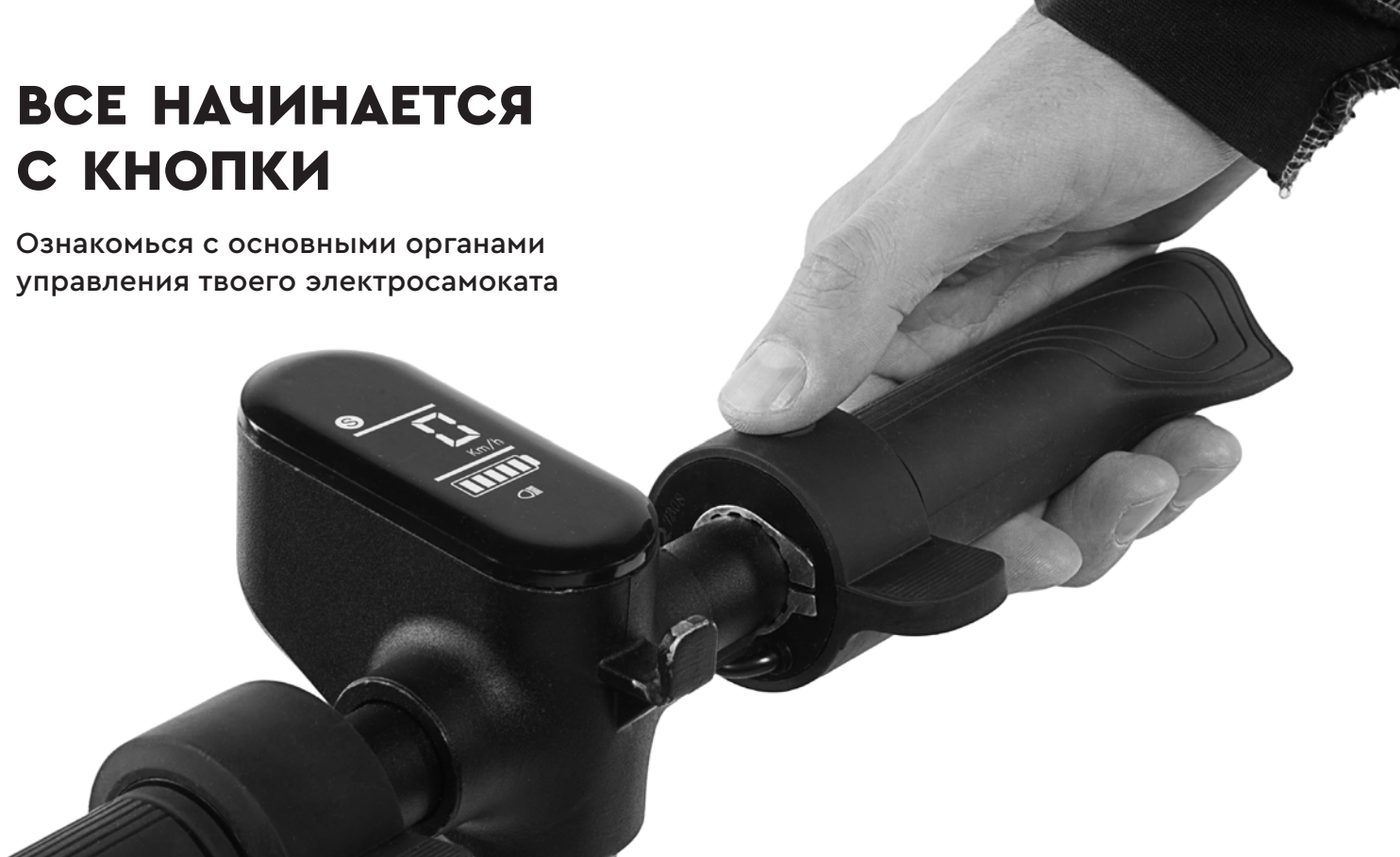
3. Не отпуская кнопки, потяни рычаг на себя и открой замок складывания.

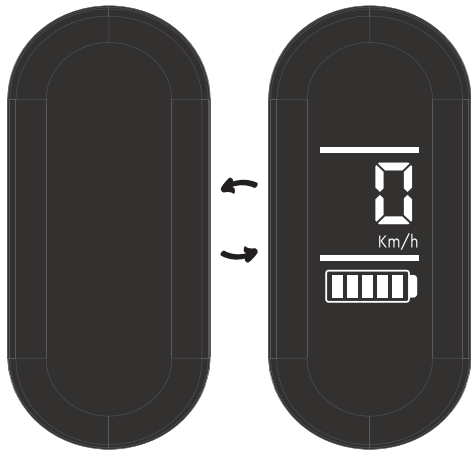


4. Сложи электросамокат, опустив руль на заднее крыло до щелчка. Крючок должен войти в зацепление с задним крылом. Подпружиненное крыло защелкнется автоматически.

ВСЕ НАЧИНАЕТСЯ С КНОПКИ

Ознакомься с основными органами
управления твоего электросамоката



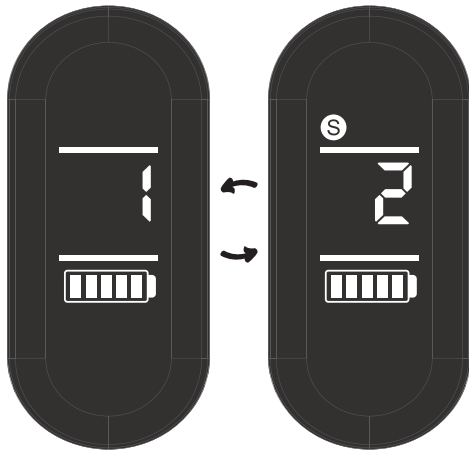


Включение и выключение электросамоката

Нажатие и удержание кнопки управления в течение трех секунд включает или выключает электросамокат.



Через 5 минут после последнего действия электросамокат выключится автоматически.



Переключение скоростных режимов

При включении электросамоката по умолчанию установлен первый скоростной режим. Однократное нажатие на кнопку управления переключит режим на второй. Повторное нажатие вновь переключит скоростной режим на первый.



Включение и выключение фары

Двойное нажатие кнопки включения включает или выключает фару.



Во избежание потери управления не переключай скорости во время движения.

Максимальная скорость на первом режиме - 15 км/ч, на втором - 25 км/ч



ПЕРВЫЙ СТАРТ НА ТВОЕМ ЭЛЕКТРОСАМОКАТЕ

Прочитай перед первой поездкой, чтобы она
прошла с максимальным комфортом



Безопасный старт

Чтобы электросамокат не выпрыгнул из-под тебя на старте, мы предусмотрели функцию «Безопасный старт». Суть ее в том, что для начала движения электросамоката нужно встать одной ногой на самокат, слегка оттолкнуться, разогнаться до скорости не менее 5 км/ч и после этого нажать на курок акселератора.



Во избежание падения не опускай ноги на землю до полной остановки электросамоката!



Круиз-контроль

Если скорость электросамоката постоянная в течение последних 6 секунд, он переходит в режим поддержания текущей скорости. На дисплее загорается соответствующий индикатор. Можешь отпустить курок акселератора. Повторное нажатие на курок акселератора или на курок тормоза выключает режим круиз-контроля.



Эффективное торможение

В твоем электросамокате Tribe Bro используется двойная тормозная система. При спокойном катании тебе будет достаточно электронного тормоза. А при необходимости более интенсивного торможения к основному электронному торможению можно подключить механический тормоз, просто наступив на заднее крыло.



БЕРИ И НЕСИ ИЛИ КАТИ

Рассказываем, как складывать
и транспортировать твой электросамокат




1. Перед складыванием установи электросамокат на ровную поверхность и убери боковую подставку



2. Нажми на кнопку фиксатора механизма складывания.



3. Удерживая кнопку фиксатора, открой рычаг механизма складывания.



4. Сложи электросамокат, опустив руль на заднее крыло, и заведи крючок складывания в зацепление с петлей на заднем крыле.

5. Переноси электросамокат, взяв его за рулевую колонку.



6. Храни и перевози электросамокат в вертикальном положении, чтобы сохранить его внешний вид и не поцарапать.



ПОЗАБОТЬСЯ ОБ ЭЛЕКТРОСАМОКАТЕ

Твой TRIBE Bro будет работать лучше, если ты будешь о нем заботиться

Чистота – залог здоровья и долголетия

Регулярно мой электросамокат при помощи губки и небольшого количества воды. Мы **не рекомендуем** мыть электросамокат, используя мойку высокого давления, поскольку TRIBE Bro защищен только от водяных брызг, но не от высокого напора. Помни, что мытье высоким давлением может вывести электросистему из строя, и это не будет гарантийным случаем.

Следи за зарядом аккумулятора

Не допускай полного разряда батареи, регулярно подзаряжай ее до полной зарядки, в том числе и перед длительным хранением. При хранении электросамоката требуется подзаряжать его батарею не реже, чем раз в месяц. Храни электросамокат в теплом помещении.

Для зарядки электросамоката открой защитный колпачок. Вставь штекер зарядного устройства в гнездо зарядки электросамоката. После этого воткни вилку зарядного устройства в розетку электросети. Во время зарядки индикатор



на зарядном устройстве будет гореть красным. При полностью заряженном аккумуляторе индикатор зарядного устройства начинает гореть зеленым светом.

Смазка узла складывания электросамоката

Перед смазкой вымой и просуши свой электросамокат. Возьми баллон со смазкой, нейтральной к металлу и резине. Аккуратно смажь все трущиеся элементы и стыки.



НАСТРАИВАЙ КАК ХОЧЕШЬ

Ты можешь самостоятельно изменять базовые настройки твоего электросамоката с помощью кнопки управления в соответствии с нижеприведенной таблицей.

Функция	Тип нажатия	Примечание
Смена единиц измерения	3 быстрых последовательных	Доступные варианты: км/ч, миль/ч По умолчанию: км/ч
Включение и выключение функции "Безопасный старт"	5 быстрых последовательных	По умолчанию включена
Включение и отключение круиз-контроля	7 быстрых последовательных	По умолчанию включен При активации сопровождается звуковым сигналом

ПАСПОРТ ТВОЕГО ЭЛЕКТРОСАМОКАТА

Здесь мы рассказываем о технических характеристиках твоего электросамоката
TRIBE Bro

Параметр	Значение
Размеры	Готовый к эксплуатации: 960X450X1040 мм
	В сложенном состоянии: 960X450X395 мм
Вес нетто	11,5 кг
Требования к пользователю	Вес: не более 100 кг
	Рекомендуемый возраст: с 14 лет
Двигатель	Мощность номинальная: 250 Вт
	Мощность пиковая: 300 Вт

Основные характеристики	Максимальная скорость: 25 км/ч
	Максимальный пробег на одном заряде: 20 км*
	Максимальный преодолеваемый подъем: 15°
	Допустимый тип покрытия: бетон, асфальт, асфальтобетон, укатанный грунт. Препятствия: недопустимы, катание только по ровной поверхности.
	Эксплуатационная температура: 0°C...+40°C
	Температура хранения: 0°C...+45°C
	Пылевлагозащита: IP54
Аккумуляторная батарея	Номинальное напряжение: 36 В
	Максимальное напряжение зарядки: 42 В
	Емкость: 180 Вт•ч
	Защита: от короткого замыкания, от пере- и недозаряда, превышения уровня тока
Зарядное устройство	Максимальная потребляемая мощность: 84 Вт
	Входное напряжение: 100-240 В (переменный ток 50-60 Гц)
	Выходное напряжение: 42 В (постоянный ток)
	Максимальный зарядный ток: 1,5 А
	Стандарты безопасности: CCC, RoHS, UL, EAC
	Типовое время полной зарядки батареи: 4 часа

* Указан именно максимальный пробег, который был получен при следующих условиях: вес пользователя 55 кг, температура воздуха 25 °С, безветрие, ровный гладкий асфальт, скорость движения 15 км/ч (скоростной режим «1» на ЖК-дисплее), без торможений. В реальной эксплуатации максимальный пробег зависит от многих факторов и может отличаться от указанного

БЕЗОПАСНОСТЬ И СЕРТИФИКАТЫ

Твой электросамокат прошел самый тщательный контроль качества, о чем говорят нижеперечисленные сертификаты



ТР ТС 020/2011 «Электромагнитная совместимость технических средств»
ТР ТС 004/2011 «О безопасности низковольтного оборудования»
Основные требования директив ЕС
и гармонизированных стандартов Европейского союза

Твой электросамокат изготовлен так, что его компоненты и материалы можно использовать после утилизации, а его упаковка с нанесенным на нее символом в виде зачеркнутого мусорного ящика на колесах свидетельствует о том, что устройство соответствует принятой в странах Евросоюза директиве 2002/96/ЕС.

Также обращаем твое внимание, что в соответствии с СанПиН 2.1.7.1322-03 «Гигиенические требования к размещению и обезвреживанию отходов производства и потребления» все отходы, образующиеся при утилизации изделий, подлежат обязательному сбору с последующей утилизацией в установленном порядке и в соответствии с действующими требованиями и нормами отраслевой нормативной документации.

ТЕХНИЧЕСКАЯ ПОДДЕРЖКА И ГАРАНТИЯ

Это самый короткий раздел. Если с твоим электросамокатом что-то случилось, открой сайт www.truetribe.ru, зайдя в раздел «Сервис», отправь обращение, и мастера нашего племени позаботятся о твоём двухколесном друге. Там же ты найдешь контакты сервисных центров и правила гарантийной поддержки твоего электросамоката.

ПРАВИЛА БЕЗОПАСНОСТИ ПРИ ИСПОЛЬЗОВАНИИ ЭЛЕКТРОСАМОКАТА

Дорогой друг!

Мы уверены, что ты ответственно подходишь к эксплуатации своего TRIBE Bro, однако мы обязаны уведомить тебя о нижеследующем:

- Используй электросамокат только для катания, в соответствии с его техническими данными, изложенными в Паспорте.
- Храни электросамокат в сухом месте при температуре 0...45°C. Раз в месяц проводи полную зарядку аккумуляторной батареи.
- Перевози электросамокат любым видом транспорта, кроме гражданской авиации. Рекомендуем использовать фабричную упаковку электросамоката как самый удобный метод.
- При катании рекомендуем надевать шлем и другое защитное снаряжение.
- Не превышай допустимую нагрузку на платформу электросамоката, а также не используй его, если есть малейшие сомнения в его исправности.
- Катание на электросамокате в дождь небезопасно в связи с повышенным риском проникновения влаги внутрь устройства, а также из-за более скользкой дороги. Запрещено катание с погружением колес в воду более, чем на 1 см.
- Электросамокат достаточно прочен для активной езды по разным дорожным покрытиям, но не предназначен для езды по бездорожью, а также прыжков и прочих экстремальных трюков, включая его использование в соревнованиях (официальных или неофициальных).
- Уважай других участников дорожного движения и пешеходов, следуй указаниям ПДД. Следи за детьми в зоне видимости! Их поведение зачастую непредсказуемо.
- Если ты вдруг почувствовал себя нехорошо, воздержись от катания. Это же касается случаев опьянения. Катайся только в трезвом состоянии!
- Используй только фирменные аксессуары TRIBE, которые монтируются на электросамокат.
- Любое вмешательство в конструкцию устройства лишает тебя права на гарантийную поддержку, а кроме того, снимает ответственность производителя за последствия эксплуатации электросамоката. Ремонт или обслуживание TRIBE Bro должны производиться только в сертифицированном сервисном центре.