


**Со мной
не простынешь!**



**Электропростыня
КТ-2061**

Если у вас возникнут трудности с использованием нашей техники, перед обращением в магазин просим позвонить на горячую линию Kitfort:

8-800-775-56-87

(пн-пт с 9:30 до 17:30 по московскому времени)

info@kitfort.ru

Мы расскажем про особенности работы прибора и проконсультируем по любым другим вопросам

Содержание

Общие сведения.....	4
Комплектация	4
Устройство электропростыни.....	4
Подготовка к работе и использование.....	6
Чистка и обслуживание	7
Уход и хранение.....	8
Устранение неполадок	8
Технические характеристики	9
Меры предосторожности.....	10

Общие сведения

Электрическая простыня КТ-2061 предназначена для обогрева спальных мест. Вам нужно разложить простыню между матрасом и постельным бельем, подключить ее к сети, на пульте управления выбрать уровень и время нагрева. Всего 6 уровней нагрева и таймер на 2, 4 или 6 часов. На простыне есть резинки по краям, с помощью которых она крепится к матрасу.

Данная модель размером 150 × 80 см подойдет для односпальной кровати.

Электропростыня КТ-2061 подарит тепло и уют, поможет снять напряжение в мышцах, активизировать кровообращение, улучшить течение обменных процессов в организме, облегчить общее состояние при ревматических заболеваниях, суставных болях и остеохондрозе. Перед использованием необходимо проконсультироваться с лечащим врачом.

Электропростыня станет вашим незаменимым спутником в периоды холодов и межсезонья, при отсутствии или недостаточном отоплении помещения в квартире или на даче, когда так не хватает тепла и уюта.


При правильном использовании электропростыня абсолютно безопасна и безвредна.

Комплектация

1. Электропростыня с пультом управления — 1 шт.
2. Руководство по эксплуатации — 1 шт.
3. Коллекционный магнит — 1 шт.*

*опционально

Устройство электропростыни



Поступающая электроэнергия от сети преобразуется в постоянный ток, который равномерно нагревает провода, зашитые внутри электропростыни. Вы можете настроить уровень нагрева и время работы простыни. Современная электропростыня автоматически выключится через определенное время.

Пульт управления



На дисплее отображаются уровень нагрева и время.

Кнопка «Включение/Выключение» включает и выключает простыню. Далее по тексту кнопку «Включение/Выключение» будем называть кнопкой «Вкл/Выкл».

Кнопкой «Таймер» можно установить время работы электропростыни — 2, 4 или 6 часов. По истечении выбранного времени электропростыня автоматически отключит нагрев.

Кнопками «Увеличение нагрева» и «Уменьшение нагрева» можно настроить необходимый уровень нагрева. Всего 6 уровней нагрева. Уровень 1 соответствует минимальному нагреву, а уровень 6 — максимальному. В таблице ниже приведена температура нагрева на каждом уровне.

Таблица температуры:

Уровень нагрева	Температура
1	33±5 °C
2	36±5 °C
3	39±5 °C
4	42±5 °C
5	45±5 °C
6	48±5 °C

По умолчанию установлен уровень нагрева 1 и время таймера на 6 часов.

Подготовка к работе и использование

Подготовка к работе

Требования к спальному месту:

1. Размер простыни подходит для ее использования на односпальной кровати, но вы можете использовать ее и на кроватях большего размера, а еще на диванах и на полу.
2. Простыню можно использовать на односпальной или полутораспальной кровати.
3. Простыню можно использовать без матраса, например постелив ее на диван.
4. Для кроватей со встроенным толстым матрасом (30–50 см толщиной) нет возможности закрепить резинку простыни — в этом случае расправьте простыню по всей поверхности кровати.
5. Простыню можно использовать без кровати: постелить ее на пол, сверху покрыть обычной простынейю.
6. Простыню нельзя использовать с надувным или водяным матрасом, с водяной кроватью или в гамаке.
7. Не использовать простыню на регулируемой кровати, или при использовании на регулируемой кровати, убедитесь, что электропростыня, шнур питания или пульт управления не будут сдавлены или растянуты при использовании.

Распакуйте электропростыню и разложите ее на матрасе, начиная со стороны ног, предварительно убрав постельное белье. Электропростыню не подкладывайте под голову, а располагайте на уровне тела.

Приподнимите матрас и закрепите резинку простыни на одну сторону матраса, а затем на другую. Разгладьте простынь руками, чтобы не было складок.

Во избежание несчастных случаев протяните шнур питания таким образом, чтобы никто не мог споткнуться и случайно выдернуть его. Убедитесь, что шнур не контактирует с острыми и горячими предметами. Убедитесь, что во время использования пульт управления не накрыт и не лежит на электропростыне. Сторона с пультом управления должна располагаться рядом с вашим плечом для удобного управления. Во избежание перегрева во время использования никогда не накрывайте пульт управления и не кладите его на электропростыню.

Использование

- 1) Постелите на электропростыню обычную простыню так, чтобы электрическая простыня находилась между матрасом и обычной простыней. Убедитесь в том, что электрическая простыня расправлена по всей площади и при использовании не будет сдвигов и складок. Смятые участки сильно нагреваются, что может быть опасно для здоровья.
- 2) Подсоедините электропростыню к источнику питания и убедитесь, что она надежно подключена.
- 3) Включите пульт, нажав на кнопку «Вкл/Выкл».
- 4) На пульте кнопками «Увеличение нагрева» и «Уменьшение нагрева» установите необходимый уровень нагрева. По умолчанию установлен уровень нагрева I. Простыне требуется примерно 15 минут, чтобы достичь установленной температуры. Помните, что температура, которая ощущается теплой на руке, может быть очень горячей на другой части тела.

Внимание! Вы можете заметить слабый запах при первом включении. Это нормально и не является неисправностью. Обязательно проветрите комнату после того, как простыня была нагрета в первый раз.

- 5) Кнопкой «Таймер» установите необходимое время, через которое простыня автоматически выключится: 2, 4 или 6 часов. По умолчанию установлено 6 часов.
- 6) Если вы хотите продолжить использование простыни после ее автоматического выключения, нажмите кнопку «Вкл/Выкл», затем установите кнопками «Увеличение нагрева» и «Уменьшение нагрева» уровень нагрева и кнопкой «Таймер» время работы.
- 7) После использования электропростыни выключите ее, нажав кнопку «Вкл/Выкл», и отсоедините от сети.

При следующем включении электропростыни настройки автоматического выключения и температуры будут установлены по умолчанию.

Советы

Для предварительного нагревания электропростыни включите ее на сильный уровень нагрева (уровень нагрева 6) на 30–60 минут перед использованием.

Для использования электропростыни на протяжении 6 часов рекомендуется перед сном настроить нагрев, установив слабый уровень нагрева (уровень нагрева 1) во избежание риска теплового удара.

В электропростыню нельзя заворачиваться.

Не использовать людям, нечувствительным к воздействию тепла. Не использовать детям от 0 до 3 лет. Не использовать людям с ограниченными физическими, сенсорными или умственными способностями и детям от 3 до 8 лет без присмотра. Не использовать для обогрева животных. Существует опасность прокусывания изоляции, которое может привести к травме от поражения электрическим током и возможной последующей гибели животного.









Чистка и обслуживание

Перед стиркой обязательно выключите и дождитесь полного остывания простыни. Вытащите штепсель из разъема, отложите в сторону пульт управления и шнур питания.

Не используйте растворители или агрессивные моющие средства. Допускается чистить электропростыню влажной тканью или губкой, не скручивайте и не мните простыню при этом. Допускается использовать небольшое количество мягкого моющего средства для удаления пятен. Удаляйте ворсинки с использованием валика для шерсти.

Допускается стирать электропростыню вручную при температуре не выше 30 °С, не сжимая провода. Также электропростыню можно стирать в стиральной машине в режиме деликатной стирки при температуре не выше 30 °С, без отжима. После стирки дайте электропростыне высохнуть естественным путем, разложив на ровной поверхности. Не используйте простыню, если она влажная или мокрая.

Не сушите с помощью сушильной машины. Не сушите простыню на солнце. Не используйте для сушки фен.

-  Не отбеливать.
-  Не гладить.
-  Не подвергать химчистке.
-  Не сушить в сушильной машине.
-  Не вставлять острые предметы.
-  Не использовать в сложенном виде.
-  Машинная стирка, 30 °С, без отжима.
-  Не использовать маленьким детям (0–3 года)

Уход и хранение

Перед хранением дайте электропростыне остыть. В противном случае простыня повредится или испортится. Аккуратно сложите электропростыню без образования каких-либо складок и не кладите любые тяжелые предметы на простыню во время хранения. Не перегибайте шнур питания и не обматывайте его вокруг изделия.

Не используйте средства от моли.

Храните электропростыню в безопасном, прохладном и сухом месте, недоступном для детей.

Устранение неполадок

Устройство не включается, на дисплее пульта управления отсутствуют символы

Возможная причина	Решение
Нет напряжения в сети	Проверьте наличие напряжения в сети

Если ваша ситуация не отображена выше, пишите нам на адрес info@kitfort.ru, приложив фотографии или видеофайлы, фиксирующие вашу проблему. Пришлите также фотографию наклейки с серийным номером, расположенную на дне или на задней части корпуса устройства.

По вопросам приобретения расходных материалов или аксессуаров пишите нам на info@kitfort.ru.

Технические характеристики

1. Напряжение: ~220–240 В, 50/60 Гц
2. Мощность: 100 Вт
3. Класс защиты от поражения электрическим током: II
4. Таймер: 2/4/6 часов
5. Уровней нагрева: 6
6. Длина шнура: 3 м
7. Материал простыни: полиэстер
8. Размер пульта: 150 × 45 мм
9. Размер простыни: 150 × 80 × 5 мм
10. Размер упаковки: 370 × 95 × 285 мм
11. Вес нетто: 1,1 кг
12. Вес брутто: 1,2 кг

Срок службы: 2 года

Срок гарантии: 1 год

Товар сертифицирован



Производитель: Дунгуань Санбрайт Илектрик Эплаенс Ко., Лтд. №102, Шандун Ихэн Ист Роуд, Циши Таун, Дунгуань Сити, Гуандун Провинс 523455, Китай.

Импортер: ООО «Аэро-Трейд». 197022, г. Санкт-Петербург, Инструментальная ул., д. 3, лит. X, офис 1.

Страна происхождения: Китай.

Уполномоченная организация для принятия претензий на территории РФ: ООО «Аэро-Трейд». 197022, г. Санкт-Петербург, Инструментальная ул., д. 3, лит. X, офис 1.

Горячая линия производителя: 8-800-775-56-87 (пн-пт с 9:30 до 17:30 по московскому времени), info@kitfort.ru

Адреса сервисных центров вы можете узнать у оператора горячей линии или на сайте kitfort.ru

Требуется особая утилизация. Во избежание нанесения вреда окружающей среде необходимо отделить данный объект от обычных отходов и утилизировать его наиболее безопасным способом, например, сдать в специальные места по утилизации.

Месяц и год изготовления указаны на нижней стороне упаковочной коробки.

Производитель имеет право на внесение изменений в дизайн, комплектацию, а также в технические характеристики изделия в ходе совершенствования своей продукции без дополнительного уведомления об этих изменениях.

Условия гарантии

Механическое повреждение электропростыни, ее аксессуаров или составных частей не является гарантийным случаем.

Гарантия не распространяется на дефекты, возникшие в результате естественного износа простыни или его несоответствующего использования.

Выход из строя электропростыни вследствие попадания жидкостей в пульт управления, на разъем или шнур питания не является гарантийным случаем.

Меры предосторожности

Пожалуйста, внимательно прочтите инструкцию по эксплуатации. Обратите особое внимание на меры предосторожности. Всегда держите инструкцию под рукой.

1. Устройство предназначено для использования в бытовых условиях и может применяться в квартирах, загородных домах, гостиничных номерах, офисах и других подобных местах для непромышленной и некоммерческой эксплуатации.
2. Используйте электропростыню только по назначению и в соответствии с указаниями, изложенными в данном руководстве. Нецелевое использование устройства будет считаться нарушением условий надлежащей эксплуатации.
3. Перед подключением устройства к электрической розетке убедитесь, что параметры электропитания, указанные на нем, совпадают с параметрами используемого источника питания.
4. Для предотвращения поражения электрическим током не погружайте шнур питания и пульт управления в воду и другие жидкости.
5. Простыня не предназначена для общественного использования, применения в медицинских учреждениях или на домашних питомцах.
6. Люди с кардиостимуляторами должны проконсультироваться со своими врачами или производителем кардиостимулятора перед использованием данной электропростыни, так как электронное и магнитное излучение может повлиять на функцию кардиостимулятора при определенных обстоятельствах.
7. Нельзя использовать электропростыню людям, нечувствительным к воздействию тепла.
8. Не использовать простыню для детей от 0 до 3 лет.
9. Не использовать людям с ограниченными физическими, сенсорными или умственными способностями и детям от 3 до 8 лет без присмотра.
10. Не использовать для обогрева животных. Существует опасность прокусывания изоляции, которое может привести к травме от поражения электрическим током и возможной последующей гибели животного.
11. Во избежание перегрева во время использования никогда не накрывайте пульт управления и не кладите его на электропростыню. Пульт управления должен находиться на открытом месте. Не накрывайте его какими-либо предметами, например, одеялом или подушкой.
12. Электропростыню нельзя использовать в сложенном или смятом виде. Это может привести к соприкосновению проводов, что вызовет возгорание!
13. Когда электропростыня выключена, ее нельзя сжимать, мять, чтобы не деформировать провода.
14. Не дергайте, не скручивайте и не перегибайте шнур питания.
15. Не прокалывайте электропростыню булавками или другими металлическими предметами.
16. Не используйте электропростыню вместе с другими нагревательными приборами или водяными грелками.

17. Не допускайте образования складок на изделии.
18. Выключайте простыню, если не используете ее.
19. Избегайте давления на пульт управления.
20. Во избежание повреждений при отключении от сети потяните за штепсель, никогда не тяните за шнур!
21. Никогда не используйте влажную электропростыню!
22. Штепсель, шнур, пульт управления и не должны контактировать с водой или любыми другими жидкостями.
23. Не использовать людям, склонным к недержанию мочи. Или используйте сверху электропростыни непромокаемую простыню.
24. Никогда не прикасайтесь к изделию мокрыми руками или стоя на влажной поверхности.
25. Не используйте устройство, если шнур питания, вилка или другие части электропростыни повреждены. Во избежание поражения электрическим током не разбирайте устройство самостоятельно — для его ремонта обратитесь к квалифицированному специалисту. Помните, неправильная сборка устройства повышает опасность поражения электрическим током при эксплуатации.
26. Не позволяйте детям играть с электропростыней.
27. Не оставляйте работающую электропростыню без присмотра. Выключите ее и отключите от сети, если не используете ее длительное время или перед проведением обслуживания.
28. Раскладывайте электропростыню между матрасом и постельным бельем (не подкладывая электропростыню под голову, а располагая на уровне тела).
29. Храните устройство в недоступных детям местах.
30. Используйте только предлагаемые производителем аксессуары или комплектующие. Использование иных дополнительных принадлежностей может привести к поломке устройства или получению травм.
31. Не использовать электропростыню во влажном состоянии.
32. При повреждении шнура питания его замену во избежание опасности должны производить изготовитель, сервисная служба или подобный квалифицированный персонал.



Всегда что-то новенькое!

Kitfort — современный и креативный бренд, который предлагает покупателям не только качественные товары по выгодной цене, но и радует подарками, конкурсами и живым интерактивом! Тысячи пользователей следят за нашими обновлениями и розыгрышами в социальных сетях. Присоединяйтесь к нам и вы!

Приветствуем вас в нашей группе «ВКонтакте»! Каждую неделю мы разыгрываем там десятки призов бытовой техники Kitfort. Участвуйте в морских боях, лотереях, творческих конкурсах и делайте репосты. Адрес группы: vk.com/kitfort

Если вы любите смотреть видео, введите в поиске YouTube: «Kitfort Show» и наслаждайтесь веселыми скетчами на нашем канале. В каждом новом выпуске мы разыгрываем самые популярные товары и новинки компании за комментарии от подписчиков. А содержание видеороликов заставит вас от души посмеяться и стать нашим другом и ценителем того, что мы делаем.

Подписывайтесь и будьте в деле вместе с Kitfort!

info@kitfort.ru

8-800-775-56-87