






<div><div>1</div><div>Установите на телефон или планшет приложение Сбер Салют. Затем авторизуйтесь с помощью своего Сбер ID или зарегистрируйте новый аккаунт. Для этого не обязательно быть клиентом Сбербанка.</div><div></div></div>	<div><div>2</div><div>Следуйте инструкциям по созданию надёжного пароля — так злоумышленники не смогут получить доступ к вашему аккаунту.</div></div>	<div><div>3</div><div>Откройте раздел добавления устройств:<ul style="list-style-type: none"><li>на SberPortal или другом устройстве с ассистентами от Сбера выберите «Умный дом»→ «Добавить устройство»</li><li>в приложении Сбер Салют откройте «Устройства»→ «Добавьте устройство»</li></ul></div></div>	<div><div>4</div><div>Выключите свет, вкрутите лампу в патрон, а затем включите её. Через пару секунд лампа войдёт в режим настройки и быстро замигает.</div><div>Если лампа не мигает, выключите её на 10 секунд, затем дважды включите и выключите, а потом снова включите. Вот так:  вкл. — выкл.,  вкл. — выкл., вкл.</div></div>	<div><div>5</div><div>Следуйте инструкциям на экране, чтобы завершить подключение лампы.</div><div>Виртуальный ассистент поможет с настройкой. Если что-то не получилось, спросите: — Салют, как подключить Умную лампу Sber?</div></div>	<div><div>Управляйте лампой</div><div><ul style="list-style-type: none"><li>Включайте и выключайте Умную лампу удалённо: из соседней комнаты, с работы или даже с другого континента.</li></ul><div>— Салют, включи настольную лампу</div><ul style="list-style-type: none"><li>Объединяйте лампы в группы и управляйте ими одной командой.</li></ul><div>— Салют, выключи весь свет в доме</div><ul style="list-style-type: none"><li>Регулируйте яркость освещения, его цвет, насыщенность и температуру цвета.</li></ul><div>— Салют, измени цвет люстры на оранжевый</div><ul style="list-style-type: none"><li>Настраивайте расписание.</li></ul><div>— Салют, включи свет в спальне завтра в 7 утра</div><ul style="list-style-type: none"><li>Пробуйте все функции лампы.</li></ul><div>— Салют, что умеет моя Умная лампа Sber?</div></div><div>Обо всех возможностях ассистентов от Сбера читайте на сайте <a href="https://sber.ru/salute">sber.ru/salute</a></div></div>	<div><div>Расширяйте возможности</div><div>Дополните свой дом другими умными устройствами Sber. Узнайте, какие они бывают и что умеют:<ul style="list-style-type: none"><li>на SberPortal или другом устройстве с ассистентами от Сбера выберите «Умный дом»</li><li>в приложении Сбер Салют нажмите «Устройства»</li><li>или спросите виртуального ассистента:</li></ul><div>— Салют, какие ещё умные устройства Sber бывают?</div></div><div>Дополнительная информация на сайте <a href="https://sberdevices.ru/help/smarthome">sberdevices.ru/help/smarthome</a></div></div>	<div><div>Как с нами связаться</div><div><b>900</b> — бесплатно с мобильных в России. <b>+7 495 500-55-50</b> — из любой точки мира по тарифу вашего оператора связи.</div><div><div>Справка и сервисные центры</div><div><b>Сервисные центры:</b> <a href="https://sberdevices.ru/help/service-center">sberdevices.ru/help/service-center</a> <b>Больше об умном доме Sber:</b> <a href="https://sberdevices.ru/help/smarthome">sberdevices.ru/help/smarthome</a></div><div><b>Как хранить и утилизировать устройство</b> <div>Храните лампу в вентилируемом помещении при температуре от -40 до +70 °C и относительной влажности воздуха от 5 до 90% без образования конденсата. Утилизируйте устройство в строгом соответствии с местными законами и нормами.</div><div></div></div></div></div>
---	---	---	---	---	---	---	---

<div><div>Что-то не работает? Давайте разбираться</div><div><ul style="list-style-type: none"><li><b>Моя лампа не включается</b><ul style="list-style-type: none"><li>Цоколь лампы — E14. Убедитесь, что вкручиваете её в патрон такого же типа.</li></ul></li><li>Проверьте, что лампа до конца вкручена в патрон и что свет включён.</li><li>Проверьте патрон: вкрутите в него обычную лампу накаливания и включите её.</li></ul><div><b>Моя лампа мигает, но не подключается</b><ul style="list-style-type: none"><li>Ещё раз попробуйте перевести Умную лампу в режим настройки: выключите её на 10 секунд, затем дважды включите и выключите, а потом снова включите. Вот так: вкл. — выкл., вкл. — выкл., вкл.</li></ul><li>Подключите Умную лампу к устройству, с помощью которого вы её настраиваете, к одной сети Wi-Fi 2,4 ГГц.</li><li>Проверьте, работает ли интернет: подключите компьютер или телефон к той же сети Wi-Fi, к которой подключаете лампу, и попробуйте открыть сайт <a href="https://sberdevices.ru">sberdevices.ru</a>.</li></div></div></div>	<div><div>Моя лампа мигает, но медленно</div><div>В режиме настройки Умная лампа мигает с частотой два раза в секунду. Если лампа мигает медленнее — примерно раз в две секунды — это означает, что она работает в дополнительном режиме подключения. Чтобы вернуть лампу в режим быстрой настройки, выключите её на 10 секунд, затем дважды включите и выключите, а потом снова включите. Вот так: вкл. — выкл., вкл. — выкл., вкл.</div><div><b>Хочу вернуть заводские настройки</b><div>Выключите лампу на 10 секунд, затем дважды включите и выключите, а потом снова включите. Вот так: вкл. — выкл., вкл. — выкл., вкл.</div>После этого настройте Умную лампу заново.</div><div>Если справиться с проблемой не удалось, попросите совета у ассистента: — Салют, моя Умная лампа не работает, что делать?</div></div>	<div><div>Общая информация</div><div>Умная лампа, товарный знак SBER. <b>Модель:</b> SBDV-00020. <b>Изготовитель:</b> ООО «СберДевайсы», Кутузовский пр-т, д. 32, каб. 6.24, Москва, Россия, 121165. <b>Адрес производства:</b> Китай, 313216, Чжэцзян Провинс, Хучжоу Сити, Деквинг Каунти, Хуабао Стрит, № 568. <b>Импортер:</b> ООО «СберДевайсы», Кутузовский пр-т, д. 32, каб. 6.24, Москва, Россия, 121165. <b>Гарантия:</b> 2 года. <b>Срок службы:</b> 2 года. <b>Дата изготовления:</b> см. на устройстве. Изготовлено в Китае. Информация об обязательном подтверждении соответствия: <a href="https://sberdevices.ru/help/certificates">sberdevices.ru/help/certificates</a> Использование виртуального ассистента осуществляется в соответствии с пользовательским соглашением: <a href="https://sber.ru/salute/salute_terms">sber.ru/salute/salute_terms</a> Использование приложения Сбер Салют осуществляется в соответствии с пользовательским соглашением: <a href="https://sberdevices.ru/legal/license_mobile">sberdevices.ru/legal/license_mobile</a></div></div>	<div><div>Гарантия</div><div><b>Гарантия:</b> 2 года с даты продажи. Гарантия не распространяется на следующие случаи:<ul style="list-style-type: none"><li>естественный износ устройства: царапины, потёртости, изменение цвета и другие изменения внешнего вида, возникающие со временем;</li><li>повреждения, возникшие в результате неправильного использования устройства, контакта с жидкостью, огнём, теплового, механического или другого внешнего воздействия;</li><li>повреждения, вызванные использованием устройства с нарушением условий и характеристик работы, установленных этим руководством пользователя.</li></ul>Изготовитель не несёт ответственности за ущерб, вызванный неправильным использованием устройства.</div><div>Подробные правила гарантийного обслуживания: <a href="https://sberdevices.ru/help/smarthome">sberdevices.ru/help/smarthome</a></div></div>	<div><div>Технические характеристики</div><div><b>Тип лампы</b> Светодиодная <b>Питание (номинальные значения)</b> 230 В, ~42 мА, 50 Гц <b>Класс защиты</b> 2  <b>Колба</b> C37 <b>Цоколь</b> E14 <b>Материал колбы</b> Пластик <b>Материал радиатора</b> Пластик/алюминий <b>Материал цоколя</b> Алюминий <b>Беспроводные интерфейсы</b> Wi-Fi 802.11b/g/n (2,4 ГГц) Bluetooth LE 4.2 (2,4 ГГц) <b>Мощность</b> 5,5 Вт <b>Световой поток</b> 470 лм <b>Цветовая температура</b> 2700–6500 К <b>Индекс цветопередачи</b> &gt; 80 <b>Пульсация света</b> Не имеет видимой пульсации, не влияет на работоспособность, восприятие и здоровье человека. Соответствует рекомендациям стандарта IEEE 1789-2015</div></div>	<div><div>Безопасное использование</div><div><ul style="list-style-type: none"><li>Пользуйтесь лампой только в жилых и коммерческих помещениях без воздействия опасных и вредных факторов.</li><li>Используйте устройство при температуре от -10 до +40 °C и относительной влажности воздуха до 90% без образования конденсата.</li><li>Перевозите лампу только в крытом транспорте.</li><li>Не размещайте лампу рядом с отопительными приборами и под прямыми солнечными лучами.</li><li>Берегите устройство от ударов, повреждений, сильных магнитных полей.</li><li>Не используйте переходники для подключения лампы к патрону.</li><li>Во время работы лампа нагревается. Не трогайте её сразу после выключения, дайте остыть.</li><li>Не препятствуйте естественному охлаждению лампы, не накрывайте её.</li><li>Не трогайте устройство влажными руками.</li><li>Не допускайте попадания в лампу посторонних предметов и жидкостей.</li><li>Не чистите лампу химикатами, растворителями или моющими средствами.</li></ul></div></div>	<div><ul style="list-style-type: none"><li>Регулярно проверяйте и устанавливайте обновления прошивки лампы и других умных устройств Sber. Не забывайте обновлять приложение Сбер Салют.</li><li>Не отключайте устройство во время обновления прошивки.</li><li>Создавайте безопасные пароли, следуя инструкциям в приложении Сбер Салют.</li><li>Никому не говорите логин и пароль от своего Сбер ID.</li><li>Не пытайтесь самостоятельно модифицировать или ремонтировать лампу.</li><li>Если лампа повреждена или не работает, отключите её от электричества и обратитесь в сервисный центр или позвоните нам.</li><li>Храните лампу в недоступном для детей месте. Не разрешайте им пользоваться лампой без присмотра взрослых.</li></ul><div>Больше информации об устройстве и его безопасной эксплуатации: <a href="https://sberdevices.ru/help/smarthome">sberdevices.ru/help/smarthome</a></div></div>	<div><div>Салют!</div><div>Я — ваш виртуальный ассистент. Живу в устройствах и приложениях Сбера. Сейчас расскажу, как подключить Умную лампу Sber.</div></div>
---	---	---	---	---	--	---	---