

Quick Start Guide
Guide de démarrage rapide
Guide de démarrage rapide
Início rápido
Manual de referência rápida
Guía de inicio rápido
Краткое руководство пользователя
Panduan Memulai Cepat
간편 사용 설명서
快速入門指南
クイックスタートガイド
Hướng dẫn nhanh
คู่มือเริ่มต้นใช้งาน
အမြန် စတင်ရန် လမ်းညွှန်

Note:

If you experience skin discomfort when wearing the device, take it off and consult a doctor. The charging dock is not water resistant. Wipe the port, metal contacts, and the device dry during charging.

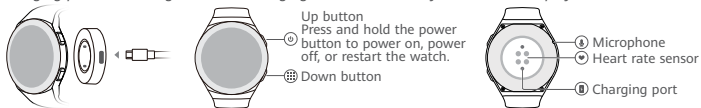
Contents

Quick Start Guide.....	1
Guide de démarrage rapide.....	10
Guide de démarrage rapide.....	19
Início rápido.....	27
Manual de referência rápida.....	34
Guía de inicio rápido.....	42
Краткое руководство пользователя.....	49
Panduan Memulai Cepat.....	64
간편 사용 설명서	72
快速入門指南	78
クイックスタートガイド	86
Hướng dẫn nhanh.....	93
คู่มือเริ่มต้นใช้งาน.....	100
အမြန် စတင်ရန် လမ်းညွှန်	108

Quick Start Guide

1. Charging

Connect the watch to the charging cable, as shown in the following figure. Align and attach the charging port to the magnets of the charging cradle. The battery level will be displayed on the screen.



- Wipe the charging port dry before charging.
- Use the dedicated charging cable that comes with your watch to charge it.

2. Downloading Huawei Health

To download and install the Huawei Health app, scan the QR code on the right, or search for Huawei Health in AppGallery or other app stores.

3. Pairing your watch with your phone

From the device list in the Huawei Health app, select the watch and follow the onscreen instructions to complete the pairing.

4. Getting help

View the online help in the Huawei Health app for more information about connection and functions, as well as usage tips.



AppGallery

Copyright © Huawei 2020. All rights reserved.

THIS DOCUMENT IS FOR INFORMATION PURPOSE ONLY, AND DOES NOT CONSTITUTE ANY KIND OF WARRANTIES.

Trademarks and Permissions



HUAWEI

HUAWEI

and



are trademarks or registered trademarks of Huawei Technologies Co., Ltd.

The *Bluetooth*[®] word mark and logos are registered trademarks owned by the *Bluetooth SIG, Inc.* and any use of this mark by Huawei Technologies Co., Ltd. is under license. Huawei Device Co., Ltd. is an affiliate of Huawei Technologies Co., Ltd.

Other trademarks, product, service and company names mentioned may be the property of their respective owners.

Privacy Policy

To better understand how we protect your personal information, please see the privacy policy at <http://consumer.huawei.com/privacy-policy>, or read the privacy policy and service terms using the app after pairing it with your phone.

Blasting Caps and Areas

Turn off your mobile phone or wireless device when in a blasting area or in areas posted turn off "two-way radios" or "electronic devices" to avoid interfering with blasting operations.

Operation and safety

- Using an unapproved or incompatible power adapter, charger or battery may cause fire, explosion or other hazards.
- Ideal temperatures are -20°C to +45°C.
- Some wireless devices may affect the performance of hearing aids or pacemakers. Consult your service provider for more information.
- Pacemaker manufacturers recommend that a minimum distance of 15 cm be maintained between a device and a pacemaker to prevent potential interference with the pacemaker. If using a pacemaker, hold the device on the side opposite the pacemaker and do not carry the device in your front pocket.
- Keep the device and the battery away from excessive heat and direct sunlight. Do not place them on or in heating devices, such as microwave ovens, stoves, or radiators.
- Observe local laws and regulations while using the device. To reduce the risk of accidents, do not use your wireless device while driving.
- To prevent damage to your device's parts or internal circuits, do not use it in dusty, smoky, damp or dirty environments or near magnetic fields.
- Do not use, store or transport the device where flammables or explosives are stored (in a gas station, oil depot, or chemical plant, for example). Using your device in these environments increases the risk of explosion or fire.
- Dispose of this device, the battery, and accessories according to local regulations. They should not be disposed of in normal household waste. Improper battery use may lead to fire, explosion, or other hazards.
- The device has undergone testing and has demonstrated water and dust resistance in certain environments.

- The device has a built-in, non-removable battery, do not attempt to remove the battery, otherwise the device may be damaged. To replace the battery, take the device to an authorized service center.
- If the battery leaks, ensure that the electrolyte does not make direct contact with your skin or eyes. If the electrolyte touches your skin or splashes into your eyes, immediately flush with clean water and consult a doctor.
- When charging the device, make sure the power adapter is plugged into a socket near the devices and is easily accessible.
- Unplug the charger from electrical outlets and the device when not in use.
- Do not place sharp metal objects, such as pins, near the microphone. The microphone may attract these objects and result in injury.
- Wireless devices may interfere with the airplane's flight system. Do not use your device where wireless devices are not allowed according to the airplane company's regulations.
- To ensure the best audio performance of your device's microphone, use a cloth to wipe the area of the microphone which has been exposed to water. Do not use the microphone until the wet areas are totally dry.

Disposal and recycling information



The crossed-out wheeled-bin symbol on your product, battery, literature or packaging reminds you that all electronic products and batteries must be taken to separate waste collection points at the end of their working lives; they must not be disposed of in the normal waste stream with household garbage. It is the responsibility of the user to dispose of the equipment using a designated collection point or service for separate recycling of waste electrical and electronic equipment (WEEE) and batteries according to local laws.

Proper collection and recycling of your equipment helps ensure electrical and electronic equipment (EEE) waste is recycled in a manner that conserves valuable materials and protects human health and the environment, improper handling, accidental breakage, damage, and/or improper recycling at the end of its life may be harmful for health and environment. For more information about where and how to drop off your EEE waste, please contact your local authorities, retailer or household waste disposal service or visit the website <http://consumer.huawei.com/en/>.

Reduction of hazardous substances

This device and any electrical accessories are compliant with local applicable rules on the restriction of the use of certain hazardous substances in electrical and electronic equipment, such as EU REACH, RoHS and Batteries (where included) regulations, etc. For declarations of conformity about REACH and RoHS, please visit our web site <http://consumer.huawei.com/certification>.

EU regulatory conformance

RF exposure requirements

Important safety information regarding radio frequency (RF) radiation exposure:

RF exposure guidelines require that the device be used at a minimum of 1 cm from the human face and wrist worn only. Failure to observe this guideline may result in RF exposure exceeding limits.

Statement

Hereby, Huawei Technologies Co., Ltd. declares that this device HCT-B19 is in compliance with the essential requirements and other relevant provisions of Directive 2014/53/EU.

The most recent and valid version of the DoC (Declaration of Conformity) can be viewed at <http://consumer.huawei.com/certification>.

This device may be operated in all member states of the EU.

Observe national and local regulations where the device is used.

This device may be restricted for use, depending on the local network.

Frequency bands and power

(a) Frequency bands in which the radio equipment operates: Some bands may not be available in all countries or all areas. Please contact the local carrier for more details.

(b) Maximum radio-frequency power transmitted in the frequency bands in which the radio equipment operates: The maximum power for all bands is less than the highest limit value specified in the related Harmonized Standard.

The frequency bands and transmitting power (radiated and/or conducted) nominal limits applicable to this radio equipment are as follows: HCT-B19: Bluetooth: 13 dBm

Accessories and Software Information

It is recommended that the following accessories should be used:

Charging dock: AF39-1 Charging cable

The product software version is HCT-B19: 1.0.0.6

Software updates will be released by the manufacturer to fix bugs or enhance functions after the

product has been released. All software versions released by the manufacturer have been verified and are still compliant with the related rules.

All RF parameters (for example, frequency range and output power) are not accessible to the user, and cannot be changed by the user.

For the most recent information about accessories and software, please see the DoC (Declaration of Conformity) at <http://consumer.huawei.com/certification>.

Please go to **Settings > About > Regulatory Information** on the device to view the E-label screen.

Please visit <http://consumer.huawei.com/en/support/hotline> for recently updated hotline and email address in your country or region.

Disposal and recycling information(India)



This symbol on the device or on its packaging indicates that the device (including its electrical accessories) should not be disposed of as normal household garbage.

Do not dispose this product with Regular Household, Dry and Wet Waste. If you wish to discard this product, please contact on the details below and follow the correct method of disposal as guided:

E-mail: service.hw.in@huawei.com, Service hotline: 1800-209-6555 (Toll-Free) 9AM-9PM all 7 days, except public holidays.

For further information, log on to:

Huawei E-waste Policy: <http://consumer.huawei.com/in/support/e-waste-process-policy/>.

Official Recycling Partner: Reteck Envirotech Private Limited.

Plot-4A, Sanghi Udyog, Near Navade Railway Station, Tal-Panvel, Dist. - Raigad, Taloja MIDC-410208.

info@reteck.in

www.reteck.in / www.reteck.co

Reduction of hazardous substances(India)

This device is compliant with the E-Waste (Management) Rules, 2016 and does not contain hazardous substances regulated by the Rules except for the applications of exemption.

Industry Canada compliance

RF exposure requirements

Important safety information regarding radio frequency (RF) radiation exposure:

RF exposure guidelines require that the device be used at a minimum of 1 cm from the human face and wrist worn only. Failure to observe this guideline may result in RF exposure exceeding limits.

Certification information (SAR)

This device is also designed to meet the requirements for exposure to radio waves established by Industry Canada.

The SAR limit adopted by Canada is 1.6W/kg averaged over 1 gram of tissue for use against the head and 4.0W/kg averaged over 10 grams of tissue for use on the wrist, and the highest SAR value reported to the IC for this device type complies with this limit.

IC Statement

This device complies with CAN ICES-3 (B)/NMB-3(B).

This device complies with Industry Canada licence-exempt RSS standard(s).

Operation is subject to the following two conditions: (1) this device may not cause interference, and (2) this device must accept any interference, including interference that may cause undesired operation of the device.

Déclaration de l'IC

Cet appareil est conforme à la norme CAN ICES-3 (B)/NMB-3(B).

Le présent appareil est conforme aux CNR d'Industrie Canada applicables aux appareils radio exempts de licence. L'exploitation est autorisée aux deux conditions suivantes : (1) l'appareil ne doit pas produire de brouillage, et (2) l'utilisateur de l'appareil doit accepter tout brouillage radioélectrique subi, même si le brouillage est susceptible d'en compromettre le fonctionnement.

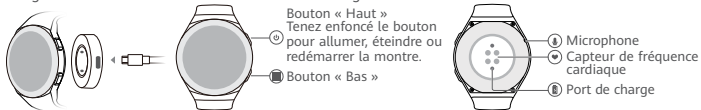
Caution: Any changes or modifications to this device not expressly approved by Huawei Technologies Co., Ltd. for compliance could void the user's authority to operate the equipment.

This product is not designed to be a medical device, and is not intended to diagnose, treat, cure or prevent any disease. All data and measurements should be used for personal reference only. If you experience skin discomfort when wearing the device, take it off and consult a doctor. The charging dock is not water resistant. Wipe the port, metal contacts, and the device dry during charging.

Guide de démarrage rapide

1. Charge

Branchez la montre sur le câble de charge tel qu'indiqué dans la figure suivante. Alignez et mettez le port de charge en contact avec les aimants de la station de chargement. Le niveau de la batterie s'affiche alors à l'écran.



- Essuyez et séchez le port du chargeur avant de charger l'appareil.
- Utilisez le câble de charge dédié accompagnant votre montre pour la charger.

2. Téléchargement de Huawei Health

Pour télécharger et installer l'application Huawei Health, numériser le QR code sur la droite ou recherchez l'application Huawei Health sur AppGallery ou d'autres magasins d'applications.

3. Jumelage de votre montre avec votre téléphone

À partir de la liste des appareils dans l'application Huawei Health, sélectionnez la montre et suivez les instructions à l'écran pour terminer le jumelage.

4. Obtenir de l'aide

Consultez l'aide en ligne présente dans l'application Huawei Health pour obtenir de plus amples informations sur la connectivité et les fonctionnalités, ainsi que pour afficher des conseils d'utilisation.



AppGallery

Copyright © Huawei 2020. Tous droits réservés.

CE DOCUMENT EST À TITRE INFORMATIF UNIQUEMENT ET NE CONSTITUE AUCUNE GARANTIE QUELLE QU'ELLE SOIT.

Marques de commerce et autorisations



HUAWEI, **HUAWEI**, et



sont des marques de commerce ou des marques déposées de Huawei Technologies Co., Ltd.

La marque ainsi que les logos *Bluetooth*[®] sont des marques de commerce détenues par *Bluetooth SIG, Inc.*, et toute utilisation de ces marques par Huawei Technologies Co., Ltd. est réalisée en vertu d'une licence. Les autres marques de commerce, produits, services et noms de compagnies mentionnés peuvent être la propriété de leurs propriétaires respectifs.

Politique de confidentialité

Pour mieux comprendre comment nous protégeons vos renseignements personnels, veuillez consulter la politique de confidentialité à l'adresse <http://consumer.huawei.com/privacy-policy> ou lire la politique de confidentialité et les modalités de service à l'aide de l'application après l'avoir associée à votre téléphone.

Détonateurs et zones

Éteignez votre téléphone mobile ou appareil sans fil lorsque vous vous trouvez dans une zone de dynamitage ou dans des zones où des panneaux indiquent d'éteindre les « appareils radio émetteur-récepteur » ou les « appareils électroniques » afin d'éviter d'interférer avec les opérations de

dynamitage.

Fonctionnement et sécurité

- L'utilisation d'un adaptateur de courant, d'un chargeur ou d'une batterie non approuvé(e) ou incompatible pourrait causer un incendie, une explosion ou créer d'autres risques.
- Les températures idéales varient entre -20°C et +45°C.
- Certains appareils sans fil peuvent nuire au bon fonctionnement d'appareils auditifs ou stimulateurs cardiaques. Consultez votre fournisseur de service pour obtenir davantage d'informations.
- Les fabricants de stimulateurs cardiaques recommandent de maintenir une distance minimale de 15 cm entre l'appareil et un stimulateur cardiaque afin d'éviter toute interférence. Si vous portez un stimulateur cardiaque, tenez l'appareil du côté opposé et ne le placez pas dans votre poche frontale.
- Tenez l'appareil et la batterie à l'écart de la chaleur excessive et de la lumière directe du soleil. Ne les placez pas sur ou à l'intérieur des appareils chauffants, comme les fours à micro-ondes, les poêles ou les radiateurs.
- Utilisez l'appareil conformément aux lois et règlements locaux. Afin de réduire les risques d'accidents, n'utilisez pas votre appareil sans fil lorsque vous conduisez.
- Pour éviter d'endommager les pièces ou les circuits internes de votre appareil, ne l'utilisez pas dans des environnements poussiéreux, enfumés, très humides ou sales ou à proximité de champs magnétiques.
- N'utilisez pas, ne placez pas et ne transportez pas l'appareil là où des substances inflammables ou explosives sont entreposées (par exemple, dans une station-service, un dépôt pétrolier ou une usine

chimique). L'utilisation de votre appareil dans ces environnements augmente le risque d'explosion ou d'incendie.

- Départissez-vous de cet appareil, de la batterie et des accessoires en respectant la réglementation en vigueur dans votre pays. Ceux-ci ne devront pas être jetés avec les ordures ménagères ordinaires. Une utilisation incorrecte de la batterie pourrait entraîner un incendie, une explosion, ou d'autres dangers.
- L'appareil a fait l'objet de tests et a démontré une résistance à l'eau et à la poussière dans certains environnements.
- L'appareil est muni d'une batterie intégrée non amovible. Ne tentez pas de la retirer, sinon l'appareil pourrait être endommagé. Pour remplacer la batterie, apportez l'appareil dans un centre de services autorisé.
- Si la batterie fuit, assurez-vous que l'électrolyte n'entre pas en contact direct avec votre peau ou vos yeux. Si ce dernier entre en contact avec votre peau ou vos yeux, nettoyez-les immédiatement à l'eau propre et consultez un médecin.
- Lorsque vous rechargez l'appareil, assurez-vous que le bloc d'alimentation est branché sur une prise à proximité de l'appareil et qu'elle est facilement accessible.
- Débranchez le chargeur de la prise de courant et l'appareil lorsqu'ils ne sont pas utilisés.
- Ne placez pas d'objets métalliques pointus, comme des épingles, à proximité du microphone. Le microphone pourrait attirer de tels objets et causer des blessures.

- Les appareils sans fil peuvent interférer avec les instruments de vol d'un avion. N'utilisez pas votre périphérique là où les dispositifs sans fil ne sont pas autorisés conformément à la réglementation de la compagnie aérienne.
- Pour obtenir la meilleure performance audio du microphone de votre périphérique, utilisez un chiffon pour essuyer le microphone en cas d'exposition à de l'eau. N'utilisez pas le microphone avant d'avoir entièrement séché les zones mouillées.

Renseignements relatifs à l'élimination et au recyclage



Le symbole de la poubelle barrée d'une croix sur votre produit, sur la batterie, dans les documents ou sur l'emballage vous rappelle que tous les produits électroniques et toutes les batteries doivent être apportés dans un centre distinct de collecte de déchets une fois leur durée de vie utile atteinte; ceux-ci ne doivent pas être jetés par la voie habituelle avec les ordures ménagères. Il est de la responsabilité de l'utilisateur de se départir de l'équipement en se rendant dans un centre de collecte ou point de service désigné pour le recyclage séparé des déchets d'équipements électriques et électroniques (DEEE) et des batteries en conformité avec la réglementation locale.

La collecte et le recyclage adéquats de votre équipement contribuent à garantir que les équipements électriques et électroniques (EEE) sont recyclés de façon à récupérer les matériaux précieux et à protéger la santé des êtres humains et l'environnement; une manipulation inadéquate, un bris accidentel, des dommages ou un mauvais recyclage à la fin de son cycle de vie risqueraient d'être nocifs pour la santé et l'environnement. Pour de plus amples renseignements au sujet de l'endroit ou de la façon de vous départir de vos équipements électriques et électroniques (EEE) de rebut, veuillez

contacter vos autorités locales, votre revendeur ou votre service de collecte des ordures ménagères, ou consulter notre site Web : <http://consumer.huawei.com/en/>.

Réduction des substances dangereuses

Cet appareil et ses accessoires électriques respectent les règles locales en vigueur sur la restriction de l'utilisation de certaines substances dangereuses dans l'équipement électrique et électronique, comme la directive REACH de l'UE, RoHS et la réglementation relative aux batteries (le cas échéant), etc. Pour les déclarations de conformité concernant REACH et RoHS, veuillez consulter notre site Web : <http://consumer.huawei.com/certification>.

Conformité à la réglementation de l'UE en matière d'exposition aux radiofréquences (RF)

Informations de sécurité importantes concernant la radioexposition par radiofréquence (RF) :
Le périphérique doit être utilisé à une distance minimum de 1 cm du visage et porté uniquement au poignet selon les directives d'exposition aux RF. Ne pas respecter cette directive pourrait causer une exposition aux RF supérieure aux limites autorisées.

Déclaration

Par la présente, Huawei Technologies Co., Ltd. déclare que cet appareil HCT-B19 est conforme aux exigences fondamentales et aux autres dispositions pertinentes de la directive 2014/53/UE. La version la plus récente et valide de la déclaration de conformité (DoC) peut être consultée sur <http://consumer.huawei.com/certification>.

Cet appareil peut être utilisé dans tous les pays membres de l'UE.
Respectez les règlements nationaux et locaux des pays où l'appareil est utilisé.

L'utilisation de cet appareil peut être restreinte, selon le réseau local.

Bandes de fréquences et puissance

(a) Bandes de fréquences au sein desquelles l'équipement radio fonctionne : certaines bandes peuvent ne pas être disponibles dans tous les pays ou régions. Veuillez contacter votre opérateur local pour obtenir davantage de détails.

(b) Puissance d'émission de radiofréquences maximale transmise par le biais des bandes de fréquences au sein desquelles l'équipement radio fonctionne : la puissance maximale pour toutes les bandes est inférieure à la valeur limite la plus élevée spécifiée dans la norme harmonisée correspondante.

Les limites nominales des bandes de fréquences et de la puissance d'émission

(rayonnées et/ou par conduction) applicables à cet équipement radio sont les suivantes :

HCT-B19: Bluetooth: 13 dBm

Informations relatives aux accessoires et aux logiciels

Il est recommandé que les accessoires suivants soient utilisés :

Station de charge: AF39-1

Câble de charge

La version du logiciel du produit est HCT-B19: 1.0.0.6

Les mises à jour du logiciel seront publiées par le fabricant afin de corriger des bogues ou d'améliorer les fonctionnalités après la mise sur le marché du produit. Toutes les versions du logiciel publiées par le fabricant ont été vérifiées et sont toujours conformes aux règles connexes.

Tous les paramètres RF (par exemple, la plage de fréquences et la puissance de sortie) ne sont pas accessibles à l'utilisateur et ne peuvent pas être modifiés par ce dernier.

Pour obtenir les informations les plus récentes concernant les accessoires et les logiciels, veuillez consulter la déclaration de conformité (DoC) sur la page <http://consumer.huawei.com/certification>.

Veuillez accéder à **Paramètre > À propos > Réglementation (Settings > About > Regulatory Information)** sur l'appareil afin de visualiser l'écran « E-label ».

Veuillez visiter le site <http://consumer.huawei.com/en/support/hotline> pour obtenir le numéro de téléphone et l'adresse courriel à jour du service d'assistance pour votre région ou pays.

Conformité aux normes d'Industrie Canada en matière d'exposition aux radiofréquences (RF)

Informations de sécurité importantes concernant la radioexposition par radiofréquence (RF) :

Le périphérique doit être utilisé à une distance minimum de 1 cm du visage et porté uniquement au poignet selon les directives d'exposition aux RF. Ne pas respecter cette directive pourrait causer une exposition aux RF supérieure aux limites autorisées.

IC Statement

The device meets the exemption from the routine evaluation limits in section 2.5 of RSS 102 and compliance with RSS-102 RF exposure, users can obtain Canadian information on RF exposure and compliance.

This device complies with CAN ICES-3 (B)/NMB-3(B).

This device complies with Industry Canada licence-exempt RSS standard(s). Operation is subject to the following two conditions: (1) this device may not cause interference, and (2) this device must accept any interference, including interference that may cause undesired operation of the device.

Déclaration de l'IC

L'appareil est conforme à l'exemption des limites d'évaluation courante dans la section 2.5 du RSS 102 et la conformité à RSS 102 sur l'exposition aux 19 RF. Les utilisateurs peuvent obtenir de l'information canadienne sur l'exposition aux RF ainsi que la conformité.

Cet appareil est conforme à la norme CAN ICES-3 (B)/NMB-3(B).

Le présent appareil est conforme aux CNR d'Industrie Canada applicables aux appareils radio exempts de licence. L'exploitation est autorisée aux deux conditions suivantes : (1) l'appareil ne doit pas produire de brouillage, et (2) l'utilisateur de l'appareil doit accepter tout brouillage radioélectrique subi, même si le brouillage est susceptible d'en compromettre le fonctionnement.

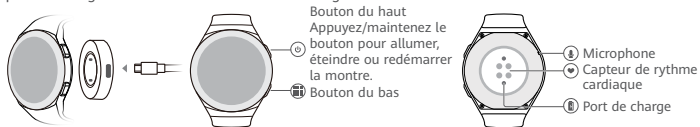
Attention : tout changement ou modification sur cet appareil non expressément approuvé par Huawei Technologies Co., Ltd. à des fins de conformité, pourrait entraîner la révocation du droit d'utilisation de l'appareil par l'utilisateur.

Ce produit n'est pas destiné à être utilisé comme un instrument médical, et n'est pas fait pour diagnostiquer, traiter, guérir ou prévenir une maladie quelconque. Toutes les données et mesures obtenues devront être utilisées pour référence personnelle uniquement. La station de charge n'est pas étanche. Essayez le port, les contacts métalliques et le périphérique à l'aide d'un chiffon sec lorsque vous chargez le périphérique. Si vous ressentez une sensation désagréable au niveau de votre peau en portant le périphérique, retirez-le immédiatement et consultez un médecin.

Guide de démarrage rapide

1. En charge

Branchez la montre au câble de charge ainsi qu'indiqué sur l'illustration suivante. Aligned et attachez le port de charge aux aimants de la station de charge. Le niveau de la batterie s'affichera sur l'écran.



- Assurez-vous que le port de charge soit sec avant de charger.
- Utilisez le câble de charge dédié mis à disposition avec votre montre pour le/la charger.

2. Télécharger Huawei Health

Pour télécharger et installer l'application Huawei Health, scannez le QR code à droite ou recherchez Huawei Health dans AppGallery ou d'autres magasins d'applications.

3. Associer votre montre à votre téléphone

Depuis la liste des appareils dans l'application Huawei Health, sélectionnez la montre puis suivez les instructions à l'écran pour terminer l'association.

4. Obtenir de l'aide

Vous pouvez consulter la section d'aide en ligne de l'application Huawei Health pour plus d'informations sur la connexion et les fonctions ; ainsi que pour des astuces d'utilisation.



AppGallery

Copyright © Huawei 2020. Tous droits réservés.

CE DOCUMENT EST FOURNI À TITRE INFORMATIF UNIQUEMENT. IL NE CONSTITUE AUCUNE FORME DE GARANTIE.

Marques déposées et autorisations



HUAWEI,

HUAWEI et



sont des marques protégées ou déposées de Huawei Technologies Co., Ltd. Le nom et les logos *Bluetooth*[®] sont des marques déposées de *Bluetooth SIG, Inc.* Ils sont utilisés sous licence par Huawei Technologies Co., Ltd.

Les autres marques commerciales, produits, services ou noms d'entreprise mentionnés appartiennent à leurs propriétaires respectifs.

Politique de confidentialité

Si vous souhaitez en savoir plus sur notre manière de protéger vos informations personnelles, veuillez consulter notre politique de confidentialité sur <http://consumer.huawei.com/fr/privacy-policy/index.htm>, ou lire la politique de confidentialité et les conditions d'utilisation de l'application après avoir associé cette dernière à votre téléphone.

Détonateurs électriques et zones de dynamitage

- Éteignez votre téléphone portable ou vos appareils sans fil lorsque vous vous trouvez dans une zone de dynamitage ou dans un endroit où sont présentes des affiches exigeant l'extinction des « radios émetteur-récepteur » ou des « appareils électroniques » afin d'éviter d'interférer avec les opérations de dynamitage.

Utilisation et sécurité

- L'utilisation d'un adaptateur d'alimentation, d'un chargeur ou d'une batterie non approuvé ou incompatible pourrait entraîner un incendie, une explosion ou d'autres situations de danger.
- La température idéale se situe entre -20°C et +45°C.
- Certains appareils sans fil peuvent affecter les performances des appareils de correction auditive ou des stimulateurs cardiaques. Consultez votre fournisseur de service pour obtenir plus d'informations.
- Les fabricants de stimulateurs cardiaques recommandent qu'une distance minimum de 15 cm soit maintenue entre un appareil et un stimulateur cardiaque afin d'empêcher des interférences potentielles avec le stimulateur cardiaque. Les personnes munies d'un stimulateur cardiaque doivent utiliser l'appareil du côté opposé au stimulateur et ne pas porter l'appareil dans une poche avant.
- Tenez l'appareil et la batterie à l'écart de la chaleur excessive et de la lumière directe du soleil. Ne le placez pas sur ou dans des appareils générant de la chaleur (fours micro-ondes, réchauds ou radiateurs).
- Respectez les lois et les réglementations locales lorsque vous utilisez l'appareil. Afin de réduire le risque d'accidents, n'utilisez pas votre appareil sans fil en conduisant.
- Pour prévenir l'endommagement des composants de votre appareil ou de ses circuits internes, n'utilisez pas ce dernier dans des environnements poussiéreux, enfumés, humides ou sales, ou à proximité de champs magnétiques.
- N'utilisez pas l'appareil dans des endroits où sont stockées des matières inflammables ou explosives (station-service, dépôt de pétrole ou usine chimique, par exemple). L'utilisation de votre appareil dans ces environnements augmente le risque d'explosion ou d'incendie.
- Pour jeter cet appareil, la batterie et les accessoires, conformez-vous aux réglementations locales. Ils ne doivent pas être jetés avec les déchets ménagers. Une mauvaise utilisation de la batterie pourrait

- engendrer un incendie, une explosion ou d'autres dangers.
- L'appareil a été testé et sa résistance à l'eau et à la poussière a été prouvée dans certains environnements.
 - N'essayez pas de retirer la batterie, il s'agit d'une batterie intégrée et fixe, cela pourrait endommager l'appareil. Pour remplacer la batterie, munissez-vous de l'appareil et rendez-vous dans un centre de service autorisé.
 - En cas de fuite de la batterie, assurez-vous que l'électrolyte n'entre pas en contact direct avec la peau et les yeux. Si l'électrolyte touche la peau ou les yeux, lavez immédiatement la partie qui a été en contact à l'eau claire et consultez rapidement un médecin.
 - Lorsque vous chargez l'appareil, assurez-vous que le chargeur est branché sur une prise à proximité de l'appareil et qu'il est facilement accessible.
 - Débranchez le chargeur de la prise électrique et de l'appareil lorsqu'il n'est pas utilisé.
 - Ne placez pas d'objets métalliques pointus, tels que des épingles, à proximité du microphone. Le microphone pourrait attirer ces objets et vous pourriez être blessé.
 - Les appareils sans fil peuvent interférer avec les systèmes de vol des avions. N'utilisez pas votre appareil dans les lieux où les appareils sans fil sont interdits conformément au règlement de la compagnie aérienne.
 - Pour assurer les meilleures performances audio possibles du microphone de votre appareil, utilisez un chiffon pour nettoyer la zone du microphone qui a été exposée à de l'eau. N'utilisez pas le microphone avant que la zone mouillée ne soit complètement sèche.

Consignes de mise au rebut et de recyclage



Sur votre produit, sur la batterie, dans la documentation ou sur l'emballage, le symbole de poubelle roulante barrée d'une croix vous rappelle que tous les produits électroniques et toutes les batteries doivent être apportés à des points de collecte distincts de ceux des ordures ménagères normales lorsqu'ils arrivent en fin de vie, ils ne doivent pas être jetés avec les ordures ménagères. Il incombe à l'utilisateur de se débarrasser de l'équipement dans un point de collecte ou auprès d'un service spécifiquement désigné pour le recyclage des déchets d'équipements électriques et électroniques (DEEE) et des batteries, conformément aux lois locales.

En jetant et en recyclant correctement votre équipement, vous aidez à garantir que les déchets d'équipements électriques et électroniques (EEE) sont recyclés de manière à récupérer les matériaux précieux et protéger la santé et l'environnement. Si l'équipement n'est pas manipulé correctement ou qu'il se brise ou subit des dégâts accidentels, ou s'il n'est pas recyclé correctement en fin de vie, il pourrait nuire à la santé et à l'environnement. Pour en savoir plus sur les lieux et la manière de vous débarrasser de vos déchets électriques et électroniques contactez les autorités locales, votre détaillant ou le service des ordures ménagères, ou rendez-vous sur le site Web <http://consumer.huawei.com/fr/index.htm>.

Réduction des substances dangereuses

Cet appareil, tout comme tous ses accessoires électriques, respectent les règles locales applicables concernant l'utilisation de substances dangereuses dans les équipements électriques et électroniques, telles que le règlement européen REACH, la directive RoHS et les réglementations concernant les batteries (lorsque l'appareil en comprend), etc. Vous pouvez accéder aux déclarations de conformité

REACH et RoHS sur la page Web <http://consumer.huawei.com/certification>.

Conformité réglementaire UE

Exigences RF en matière d'exposition

Informations de sécurité importantes concernant l'exposition aux radiofréquences (RF).

Les directives d'exposition RF exigent que l'appareil soit utilisé à une distance minimum de 1 cm du visage et porté seulement au poignet. Le non-respect de cette directive peut entraîner une exposition RF dépassant les limites.

Déclaration

Par la présente, Huawei Technologies Co., Ltd. déclare que cet appareil HCT-B19 est conforme aux exigences fondamentales et aux autres dispositions pertinentes de la directive 2014/53/UE.

La dernière version en vigueur de la Déclaration de conformité est disponible sur <http://consumer.huawei.com/certification>.

Cet appareil peut être utilisé dans tous les pays membres de l'UE.

Respectez les réglementations nationales et locales des pays où l'appareil est utilisé.

Selon le réseau local, l'utilisation de cet appareil peut être sujette à restrictions.

Bandes de fréquences et alimentation

a) Les bandes de fréquences sur lesquelles fonctionne l'équipement radiotéléphonique : Certaines bandes ne sont pas disponibles dans tous les pays ou dans toutes les régions. Pour plus d'informations, veuillez contacter votre opérateur local.

b) La puissance de radiofréquence maximale transmise sur les bandes de fréquences dans lesquelles

fonctionne l'équipement radiotéléphonique : La puissance maximale pour toutes les bandes est inférieure à la valeur limite la plus élevée spécifiée par la norme harmonisée.

Les bandes de fréquences et les limites nominales de la puissance d'émission (rayonnée et/ou conduite) applicables à cet équipement radiotéléphonique sont les suivantes :

HCT-B19: Bluetooth: 13 dBm

Informations relatives aux accessoires et logiciels

Il est recommandé d'utiliser les accessoires suivants :

Dock de charge: AF39-1 Câble de charge

La version logicielle du produit est la version HCT-B19: 1.0.0.6

Les mises à jour logicielles seront publiées par le fabricant pour corriger les bogues ou améliorer les fonctionnalités après la sortie du produit. Toutes les versions des logiciels publiées par le fabricant ont été vérifiées et sont toujours conformes aux règles connexes.

Tous les paramètres RF (par exemple la plage de fréquence et la puissance de sortie) ne sont pas accessibles à l'utilisateur et ne peuvent pas être modifiés par l'utilisateur.

Pour obtenir les informations les plus récentes relatives aux accessoires et aux logiciels, veuillez consulter la Déclaration de Conformité sur <http://consumer.huawei.com/certification>.

Allez à **Paramètres > À propos > Informations règlementaires (Settings > About > Regulatory Information)** sur l'appareil pour voir l'écran E-label.

Vous trouverez les adresses e-mail et les numéros de téléphone du support clients à jour pour votre pays ou votre région en vous rendant sur <http://consumer.huawei.com/en/support/hotline>.

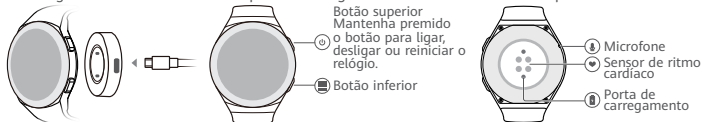
Attention : Toute modification apportée à cet appareil sans l'approbation expresse de Huawei Technologies Co., Ltd. peut annuler le droit de l'utilisateur à faire fonctionner l'équipement.

Ce produit n'est pas conçu pour être utilisé en tant qu'appareil médical, et n'est pas destiné à diagnostiquer, traiter, guérir ou prévenir une maladie quelconque. Toutes les données et mesures doivent être utilisées à titre de référence uniquement. Le dock de charge n'est pas résistant à l'eau. Veillez à bien essuyer le port et les connecteurs métalliques, et à garder l'appareil au sec pendant la charge. En cas de signes d'inconfort ou de symptômes cutanés lors du port de l'appareil, veuillez retirer ce dernier et consulter un médecin.

Início rápido

1. Carregamento

Ligue o relógio ao cabo de carregamento, conforme demonstrado na imagem seguinte. Alinhe e anexe a porta de carregamento com os ímãs do suporte de carregamento. O nível da bateria será apresentado no ecrã.



- Seque a porta de carregamento antes de efetuar o carregamento.
- Utilize o cabo de carregamento incluído com a bracelete efetuar o carregamento.

2. Transferir a aplicação Huawei Health

Para transferir e instalar a aplicação Huawei Health, escaneie o código QR à direita ou procure por Huawei Health na AppGallery ou outras lojas de aplicativos.

3. Emparelhamento do relógio com o telefone

Na lista de dispositivos da aplicação Huawei Health, selecione o relógio e siga as instruções no ecrã para concluir o emparelhamento.

4. Obter ajuda

Consulte a ajuda online na aplicação Saúde Huawei para obter mais informações sobre a ligação e funções, bem como dicas de utilização.



AppGallery

Copyright © Huawei 2020. Todos os direitos reservados.

ESTE DOCUMENTO DESTINA-SE EXCLUSIVAMENTE A FINS INFORMATIVOS E NÃO CONSTITUI QUALQUER TIPO DE GARANTIA.

Marcas e Permissões



HUAWEI,

HUAWEI,

e



são marcas ou marcas registadas da Huawei Technologies Co., Ltd.

No entanto, a palavra e logótipos da marca *Bluetooth*[®] são marcas registadas da *Bluetooth SIG, Inc.* e qualquer uso de tais marcas pela Huawei Technologies Co., Ltd. está sob licença.

Outras marcas registadas, produtos, serviços e nomes de empresas mencionados poderão ser propriedade dos seus donos respetivos.

Política de Privacidade

Para melhor compreender como protegemos as suas informações pessoais, consulte a política de privacidade em <http://consumer.huawei.com/privacy-policy> ou leia a política de privacidade e os termos de serviço na aplicação após emparelhar com o seu telefone.

Áreas e dispositivos de detonação

Desligue o seu telemóvel ou dispositivo sem fios quando se encontrar numa área de detonação ou em áreas com a sinalização para desligar "rádios bidirecionais" ou "dispositivos eletrónicos" para evitar interferir com as operações de detonação.

Operação e segurança

- Utilizar um adaptador de alimentação, carregador ou bateria não aprovado ou incompatível poderá causar fogo, explosão ou outros perigos.

- As temperaturas ideais estão entre os -20°C aos +45°C.
- Alguns dispositivos sem fios poderão afetar o desempenho de aparelhos auditivos e pacemakers. Consulte o seu fornecedor de serviços para mais informações.
- Os fabricantes de pacemakers recomendam que seja mantida uma distância mínima de 15 cm entre um dispositivo e um pacemaker de modo a prevenir potencial interferência com o pacemaker. Se estiver a utilizar um pacemaker, segure o dispositivo no lado oposto ao pacemaker e não o coloque no bolso da camisa.
- Mantenha o dispositivo e a bateria longe de calor excessivo ou de luz solar direta. Não os coloque em cima ou dentro de dispositivos de aquecimento, tais como microondas, fornos, ou radiadores.
- Cumpra as leis e regulamentos locais quando utilizar o dispositivo. De modo a reduzir o risco de acidentes, não use o seu dispositivo sem fios enquanto conduz.
- De modo a prevenir danos às partes ou circuitos internos do seu dispositivo, não o use em ambientes empoeirados, fumarentos, húmidos ou sujos nem perto de campos magnéticos.
- Não utilize, mantenha ou transporte o dispositivo onde se encontram armazenados produtos inflamáveis ou explosivos (numa bomba de gasolina, depósito de petróleo, ou numa instalação química por exemplo). Utilizar o seu dispositivo nestes ambientes aumenta o risco de explosão ou incêndio.
- Elimine este dispositivo, bateria e acessórios de acordo com os regulamentos locais. Estes não devem ser eliminados com o lixo doméstico normal. O uso impróprio da bateria poderá causar fogo, explosão ou outros perigos.
- O dispositivo passou por testes e demonstrou resistência à água e poeiras em determinados ambientes.
- O dispositivo tem uma bateria incorporada, não amovível. Não tente remover a bateria pois poderá danificar o dispositivo. Para substituir a bateria, leve o dispositivo a um centro de serviços autorizado.

- Caso haja vazamento da bateria, certifique-se de que o eletrólito não tenha contato direto com a pele ou os olhos. Se houver contato do eletrólito com sua pele ou olhos, lave-os imediatamente com água corrente e limpe e consulte um médico.
- Ao carregar o dispositivo, certifique-se de que o adaptador de energia esteja conectado a uma tomada próxima aos dispositivos e de fácil acesso.
- Desconecte o carregador e o dispositivo da tomada elétrica quando não estiverem em uso.
- Não coloque objetos afiados, tais como pinos, perto do microfone. O microfone poderá atrair estes objetos e resultar em ferimentos.
- Os dispositivos sem fios podem interferir com o sistema de voo do avião. Não utilize o dispositivo em locais onde não sejam permitidos dispositivos sem fios, de acordo com os regulamentos da companhia aérea.
- Para assegurar o melhor desempenho áudio do microfone do seu dispositivo, use um pano para limpar a área do microfone que foi exposta a água. Não utilize o microfone até que as áreas húmidas tenham secado completamente.

Informações sobre eliminação e reciclagem



O símbolo de um contêiner de lixo com rodas barrado com uma cruz no seu produto, bateria, documentos ou embalagem serve para lembrá-lo(a) de que todos os produtos eletrônicos e baterias devem ser colocados em pontos de recolha separados no fim das suas vidas; estes não devem ser eliminados juntamente com o lixo doméstico. É da responsabilidade do utilizador eliminar o equipamento num ponto de recolha ou serviço designado para a separação e reciclagem de equipamentos elétricos e eletrónicos (WEEE) e baterias de acordo com as leis locais.

A recolha e reciclagem do seu equipamento apropriadas ajudam a certificar que o equipamento

elétrico e eletrónico (EEE) é reciclado de uma maneira que mantém materiais valiosos e protege a saúde pública e o ambiente. Manuseio inadequado, quebras acidentais, danos e/ou reciclagem inadequada no fim de vida do produto poderão ser prejudiciais à saúde e ao ambiente. Para mais informações sobre onde e como eliminar o seu lixo EEE, contacte as autoridades locais, um distribuidor local ou um serviço de eliminação de lixo doméstico, ou visite o site <http://consumer.huawei.com/en/>.

Redução de substâncias perigosas

Este dispositivo e quaisquer acessórios elétricos estão de acordo com as normas locais aplicáveis sobre a restrição do uso de certas substâncias perigosas em equipamentos elétricos e eletrónicos, tais como as normas EU REACH, RoHS e sobre baterias (onde incluídas), etc. Para declarações de conformidade de REACH e RoHS, visite o nosso site <http://consumer.huawei.com/certification>.

Conformidade regulamentar UE

Requisitos de exposição RF

Informação de segurança importante relativa à exposição à radiação da rádio frequência (RF):

As diretrizes sobre a exposição à RF exigem que o dispositivo deve ser utilizado a um mínimo de 1 cm de distância do rosto humano e apenas deve ser utilizado no pulso. O não cumprimento desta diretriz poderá resultar na superação dos limites de exposição a RF.

Declaração

A Huawei Technologies Co., Ltd. declara que o dispositivo HCT-B19 está em conformidade com os requisitos essenciais e outras disposições relevantes da Diretiva 2014/53/UE.

A versão mais recente e válida da DdC (Declaração de Conformidade) pode ser consultada em

<http://consumer.huawei.com/certification>.

Este dispositivo pode ser operado em todos os estados membros da UE.

Cumpra com os regulamentos nacionais e locais onde o dispositivo for utilizado.

Este dispositivo poderá ter uma utilização restrita, dependendo da rede local.

Bandas de frequência e potência

(a) Bandas de frequência nas quais o equipamento rádio opera: Algumas bandas poderão não estar disponíveis em todos os países ou em todas as áreas. Contacte a operadora local para mais detalhes.

(b) Potência máxima de transmissão das frequências rádio nas bandas de frequência nas quais o equipamento rádio opera: A potência máxima para todas as bandas é menor que o valor limite máximo especificado na norma harmonizada relacionada.

Os limites nominais das bandas de frequência e a potência de transmissão (irradiadas e/ou conduzidas) aplicáveis a este equipamento rádio são os seguintes:

HCT-B19: Bluetooth: 13 dBm

Acessórios e Informação do software

Recomenda-se que sejam utilizados os seguintes acessórios:

Base de carregamento: AF39-1

Cabo de carregamento

A versão de software do produto é HCT-B19: 1.0.0.6

Atualizações do software serão lançadas pelo fabricante para corrigir erros ou melhorar funções após o lançamento do produto. Todas as versões de software lançadas pelo fabricante foram verificadas e estão conforme as normas relacionadas.

Todos os parâmetros RF (por exemplo, alcance de frequência e potência de saída) não estão acessíveis ao utilizador e não podem ser alterados por ele.

Para a informação mais atualizada acerca dos acessórios e do software, consulte a DdC (Declaração de Conformidade) em <http://consumer.huawei.com/certification>.

Aceda a **Definições > Sobre > Informações regulamentares (Settings > About > Regulatory Information)** no dispositivo para ver o ecrã E-label.

Visite <http://consumer.huawei.com/en/support/hotline> para obter o contacto telefónico e o endereço de e-mail atualizados no seu país ou região.

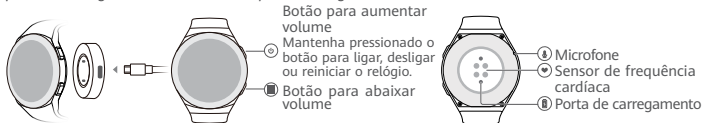
Cuidado: Quaisquer alterações ou modificações a este dispositivo não aprovadas expressamente pela Huawei Technologies Co., Ltd. para efeitos de conformidade, podem anular a autoridade do utilizador em operar o equipamento.

Este produto não foi concebido para ser um dispositivo médico e não se destina a diagnosticar, tratar, curar ou prevenir doenças. Todos os dados e medidas devem ser utilizados apenas como referência pessoal. A base de carregamento não é resistente à água. Seque a porta, os contactos metálicos e o dispositivo durante o carregamento. Se sentir desconforto na pele ao utilizar o dispositivo, retire-o e consulte um médico.

Manual de referência rápida

1. Carregar

Conecte o relógio ao cabo de carregamento, conforme mostrado na figura a seguir. Alinhe e conecte a porta de carregamento aos ímãs do suporte de carga. O nível da bateria será exibido na tela.



- Limpe a entrada do carregador antes de carregar.
- Use o cabo de carregamento dedicado que acompanha seu relógio para carregá-lo.

2. Baixar o Huawei Health

Para baixar e instalar o aplicativo Huawei Health, escaneie o código QR à direita ou procure o Huawei Health na AppGallery ou outras lojas de aplicativos.

3. Emparelhar o relógio ao seu telefone

Na lista de dispositivos do aplicativo Huawei Health, selecione o relógio e siga as instruções na tela para concluir o emparelhamento.

4. Obter ajuda

Consulte a ajuda online no aplicativo Huawei Health para obter mais informações sobre conexão e funções, bem como dicas de uso.



AppGallery

Copyright © Huawei 2020. Todos os direitos reservados.

O CONTEÚDO DESTES DOCUMENTOS É MERAMENTE INFORMATIVO E NÃO CONSTITUI QUALQUER TIPO DE GARANTIA.

Marcas Registradas e Licenças



HUAWEI

HUAWEI



são marcas comerciais ou registradas da Huawei Technologies Co., Ltd.

A marca e logotipo *Bluetooth*[®] são propriedade da *Bluetooth SIG, Inc.* sendo usados pela Huawei Technologies Co., Ltd. sob licença.

Outras marcas registradas, produtos, serviços e nomes comerciais mencionados neste documento podem ser propriedade de seus respectivos detentores.

Política de Privacidade

Informações pessoais, consulte a política de privacidade em <http://consumer.huawei.com/privacy-policy> ou leia a política de privacidade e os termos de serviço usando o aplicativo após emparelhá-lo com seu telefone.

Áreas e dispositivos de explosão

Desligue seu celular ou dispositivo sem fio em uma área de explosão ou em áreas onde é proibido o uso de "rádios de duas vias" ou "dispositivos eletrônicos" para evitar interferências com as operações de explosão.

Operação e segurança

- O uso de adaptadores de energia, carregadores ou baterias não aprovadas ou incompatíveis pode causar incêndios, explosão ou outros riscos.

- As temperaturas ideais são entre -20°C a +45°C.
- Alguns aparelhos sem fios podem afetar o funcionamento de aparelhos auditivos ou marca-passos. Consulte a sua operadora para mais informações.
- Os fabricantes de marca-passos recomendam mantê-los a uma distância mínima de 15 cm de aparelhos que possam causar interferências. Caso você seja portador de marca-passo, use o aparelho no lado oposto do corpo e não o carregue no bolso frontal de camisas.
- Mantenha o dispositivo e a bateria longe de calor excessivo e luz solar direta. Não os coloque sobre nem dentro de dispositivos de aquecimento, como fornos micro-ondas, estufas ou radiadores.
- Respeite as leis e regulamentações locais ao utilizar o dispositivo. Não use o dispositivo sem fio ao volante para evitar acidentes.
- Para impedir danos às peças do dispositivo ou a circuitos internos, não o utilize em ambientes empoeirados, enfumaçados, úmidos ou sujos, nem próximo a campos magnéticos.
- Não use, armazene ou transporte o dispositivo em locais nos quais produtos inflamáveis e explosivos sejam armazenados (como postos de gasolina, depósitos de combustíveis ou plantas químicas). O uso do dispositivo nesses ambientes aumenta o risco de explosões ou incêndio.
- Descarte este dispositivo, a bateria e acessórios de acordo com regulamentações locais. Eles não devem ser descartados no lixo doméstico normal. O uso incorreto da bateria pode levar a incêndio, explosão ou outros perigos.
- O dispositivo passou por testes e demonstrou resistência contra água e pó em certos ambientes.
- O dispositivo tem uma bateria embutida não removível; nunca tente removê-la, pois isso pode danificá-lo. Para substituí-la, leve o aparelho à assistência técnica autorizada.
- Caso haja vazamento da bateria, certifique-se de que o eletrólito não tenha contato direto com a

pele ou os olhos. Se houver contato do eletrólito com sua pele ou olhos, lave-os imediatamente com água corrente e limpa e consulte um médico.

- Ao carregar o dispositivo, certifique-se de que o adaptador de energia esteja conectado a uma tomada próxima aos dispositivos e de fácil acesso.
- Desconecte o carregador e o dispositivo da tomada elétrica quando não estiverem em uso.
- Não coloque objetos metálicos pontiagudos, como alfinetes, próximos ao microfone. O microfone pode atrair esses objetos e causar lesões.
- Os dispositivos sem fio podem interferir com o sistema de navegação de um avião. Não use o dispositivo quando dispositivos sem fio não forem permitidos de acordo com os regulamentos da empresa.
- Para garantir o melhor desempenho de áudio do microfone do dispositivo, use um pano para limpar a área do microfone que tenha sido exposta à água. Não use o microfone até que as áreas úmidas estejam totalmente secas.

Informações de descarte e reciclagem



O símbolo de contenedor de lixo sobre rodas barrado com cruz, afixado no produto, bateria, literatura ou embalagem, lembra o usuário de que todos os produtos eletrônicos e bateria devem ser levados a pontos separados de coleta de resíduos no fim de suas vidas úteis, não devem ser descartados no fluxo de resíduos normais com lixo doméstico. É responsabilidade do usuário descartar o equipamento usando um ponto ou serviço de coleta designado para reciclagem separada de equipamento elétrico e eletrônico (WEE, ou, em inglês, Waste Electrical and Electronic Equipment) e baterias de acordo com leis locais.

A coleta e a reciclagem corretas do seu equipamento ajudam a garantir que resíduos de equipamentos

elétricos e eletrônicos (EEE) sejam reciclados de maneira a conservar materiais valiosos e proteger a saúde humana e o meio ambiente. O manuseio incorreto, estragos acidentais, danos e/ou a reciclagem incorreta no fim da vida útil desses itens pode ser prejudicial à saúde e ao meio ambiente. Para obter mais informações sobre onde e como descartar seu resíduo de equipamento elétrico e eletrônico, entre em contato com autoridades locais, revendedores ou o serviço de descarte de resíduos domésticos, ou acesse o site <http://consumer.huawei.com/en/>.

Redução de substâncias nocivas

Este dispositivo e todos os acessórios elétricos estão em conformidade com regras locais aplicáveis sobre a restrição de uso de determinadas substâncias nocivas em equipamentos elétricos e eletrônicos, como regulamentações da EU, REACH, RoHS e baterias (quando incluídas) etc.

Para conhecer as declarações de conformidade sobre REACH e RoHS, acesse nosso site em <http://consumer.huawei.com/certification>.

Conformidade com os Regulamentos da UE

Requisitos à exposição à RF

Informação importante de segurança contra exposição à radiação de radiofrequência (RF).

As diretrizes da exposição a RF exigem que os dispositivos sejam usado a distância mínima de 1 cm da face e pulso usado. A não observância desta diretriz poderá levar à exposição excessiva a RF.

Declaração

Através do presente, a Huawei Technologies Co., Ltd. declara que este dispositivo HCT-B19 está em conformidade com os requisitos essenciais e outros dispositivos relevantes da Diretiva 2014/53/EU.

A versão mais recente e válida da Declaração de Conformidade (DoC) pode ser obtida em <http://consumer.huawei.com/certification>.

Esse dispositivo pode ser operado em todos os estados membro da UE.

Siga as normas locais e nacionais onde o dispositivo for utilizado.

Esse dispositivo pode ter restrições de uso dependendo da rede local.

Bandas de frequência e alimentação

(a)Bandas de frequências nas quais o equipamento de rádio opera: Algumas bandas podem não estar disponíveis em todos os países ou áreas. Entre em contato com a operadora local para obter mais detalhes.

(b)Potência de radiofrequência máxima transmitida nas bandas de frequência nas quais o equipamento de rádio opera: A potência máxima para todas as bandas é inferior ao valor de limite mais alto especificado no Padrão harmonizado relacionado.

Os limites nominais de bandas de frequência e potência de transmissão (radiadas e/ou conduzidas) aplicáveis a este equipamento de rádio são:

HCT-B19: Bluetooth: 13 dBm

Informações de software e acessórios

Recomenda-se que os seguintes acessórios sejam usados:

Dock de carregamento: AF39-1

Cabo de carregamento

A versão de software do produto é a HCT-B19: 1.0.0.6

O fabricante vai disponibilizar atualizações de software para a correção de erros ou para aprimorar funções depois do lançamento do produto. Todas as versões de software disponibilizadas pelo fabricante foram verificadas e ainda estão em conformidade com as regras relacionadas.

Nenhum parâmetro de radiofrequência (por exemplo, intervalo de frequência e saída de alimentação) pode ser acessado nem alterado pelo usuário.

Para obter as informações mais recentes sobre acessórios e software, consulte a Declaração de Conformidade (DoC) em <http://consumer.huawei.com/certification>.

Acesse **Config. > Sobre > Informações regulatórias (Settings > About > Regulatory Information)** no dispositivo para exibir a tela E-label.

Acesse <http://consumer.huawei.com/en/support/hotline> para obter informações recentemente atualizadas sobre a linha direta e o endereço de e-mail em seu país ou sua região.

Cuidado: Alterações ou modificações não autorizadas expressamente pela Huawei Technologies Co., Ltd. podem invalidar a autorização para a operação deste aparelho.

Este produto não foi projetado para ser um dispositivo médico e não se destina a diagnosticar, tratar, curar ou prevenir qualquer doença. Todos os dados e medições devem ser utilizados apenas para referência pessoal. A estação de carregamento não é resistente à água. Limpe a seco a porta, os contatos metálicos e o dispositivo durante o carregamento. Se você sentir desconforto na pele ao usar o dispositivo, remova-o e consulte um médico.

Certificação ANATEL

Este produto está homologado pela Anatel de acordo com os procedimentos regulamentados para avaliação da conformidade de produtos para telecomunicações e atende aos requisitos técnicos aplicados.

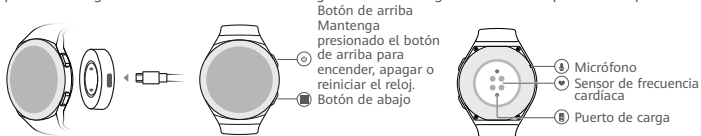


Este equipamento não tem direito à proteção contra interferência prejudicial e não pode causar interferência em sistemas devidamente autorizados. Para mais informações sobre ANATEL, consulte o site: www.anatel.gov.br.

Guía de inicio rápido

1. Carga

Conecte el reloj con el cable de carga, como se muestra en la siguiente figura. Alinee y conecte el puerto de carga a los imanes de la base de carga. El nivel de carga de la batería aparecerá en pantalla.



- Limpie en seco el puerto de carga antes de cargar.
- Utilice el cable de carga dedicado que se provee con el reloj para cargarlos.

2. Cómo descargar Salud de Huawei

Para descargar e instalar la aplicación Salud de Huawei, escanee el código QR que se encuentra a la derecha o busque la aplicación Salud de Huawei en AppGallery o en otras tiendas de aplicaciones.

3. Emparejamiento del reloj con el teléfono

En la lista de dispositivos de la aplicación Salud de Huawei, seleccione el reloj y siga las instrucciones que aparecen en pantalla para completar el emparejamiento.

4. Ayuda

Consulte la ayuda en línea de la aplicación Salud de Huawei para obtener más información sobre la conexión y las funciones, así como sugerencias de uso.



AppGallery

Copyright © Huawei 2020. Todos los derechos reservados.

EL PRESENTE DOCUMENTO TIENE COMO ÚNICA FINALIDAD LA DE PROVEER INFORMACIÓN Y NO CONSTITUYE GARANTÍA DE NINGÚN TIPO.

Marcas registradas y permisos



HUAWEI

HUAWEI y



son marcas comerciales o registradas de Huawei Technologies Co., Ltd.

La marca denominativa *Bluetooth*[®] y los logotipos son marcas registradas de propiedad de *Bluetooth SIG, Inc.*, y el uso de ellas por parte de Huawei Technologies Co., Ltd. está sujeto a una licencia.

Las demás marcas registradas y los demás productos, servicios y nombres corporativos incluidos en este documento son propiedad de sus respectivos dueños.

Política de privacidad

Para comprender cómo protegemos su información personal, consulte la política de privacidad en <http://consumer.huawei.com/privacy-policy> o lea la política de privacidad y los términos de servicio para el uso de la aplicación después de emparejarla con el teléfono.

Cápsulas detonadoras y zonas de detonación

Apague el teléfono celular o dispositivo inalámbrico cuando se encuentre en una zona de detonación o en zonas donde se indique apagar los "radios bidireccionales" o "dispositivos electrónicos" para evitar que interfieran en las operaciones de detonación.

Operación y seguridad

- El uso de un adaptador de alimentación, un cargador o una batería no aprobados o no compatibles puede generar incendios, explosiones u otras situaciones peligrosas.

- La temperatura ideal de uso es de -20°C a +45°C.
- Algunos dispositivos inalámbricos pueden afectar el rendimiento de los audífonos o marcapasos. Comuníquese con el proveedor de servicios para obtener más información.
- Los fabricantes de marcapasos recomiendan mantener una distancia mínima de 15 cm entre el dispositivo y un marcapasos para evitar posibles interferencias. Si tiene un marcapasos, use el dispositivo en el lado opuesto y no lo lleve en el bolsillo delantero.
- Mantenga el dispositivo y la batería alejados del calor excesivo y la luz directa del sol. No coloque el dispositivo sobre equipos generadores de calor, como por ejemplo, hornos microondas, cocinas o radiadores.
- Cumpla con las normas y leyes locales cuando utilice el dispositivo. A fin de evitar accidentes, no utilice el dispositivo inalámbrico mientras conduce.
- Para evitar daños en las piezas o circuitos internos del dispositivo, no lo utilice en entornos que presenten polvo, humo, humedad o suciedad ni próximos a campos magnéticos.
- No utilice, guarde ni transporte el dispositivo en áreas donde se almacenen elementos inflamables o explosivos (por ejemplo, gasolineras, depósitos de aceite o plantas químicas). El uso del dispositivo en este tipo de entornos aumenta el riesgo de explosión o incendio.
- Deseche este dispositivo, la batería y los accesorios de conformidad con las reglamentaciones locales. No deben desecharse con los residuos domésticos comunes. El uso inadecuado de la batería puede generar incendios, explosiones u otros peligros.
- El dispositivo ha sido sometido a prueba y se ha comprobado que es resistente al agua y al polvo en determinados entornos.
- El dispositivo cuenta con una batería integrada que no puede ser extraída. No intente extraerla, ya que podría dañar el dispositivo. Para reemplazar la batería, acérquese con el dispositivo al centro de servicios autorizado.

- Si la batería pierde líquido electrolítico, asegúrese de que este no entre en contacto directo con la piel o los ojos. Si el líquido electrolítico entra en contacto con la piel o los ojos, lave inmediatamente la zona afectada con agua limpia y consulte a un médico.
- Cuando cargue el dispositivo, asegúrese de que el adaptador de alimentación esté enchufado cerca de los dispositivos y que sea de fácil acceso.
- Desconecte el cargador de las salidas eléctricas y del dispositivo cuando no lo esté utilizando.
- No coloque objetos de metal filosos, como alfileres, cerca del micrófono. El micrófono puede atraer estos objetos y, como consecuencia, se puede generar una lesión.
- Los dispositivos inalámbricos pueden interferir con el sistema de aeronavegación de los aviones. No utilice el dispositivo si el uso de dispositivos inalámbricos está prohibido de acuerdo con las normas de la compañía aérea.
- Para garantizar el mejor rendimiento de audio del micrófono del dispositivo, utilice un paño para limpiar el área del micrófono que quedó expuesta al agua. No utilice el micrófono hasta que las áreas húmedas estén totalmente secas.

Información sobre eliminación de residuos y reciclaje



El símbolo del contenedor con ruedas tachado en el producto, la batería, la documentación o la caja le recuerda que todos los productos electrónicos y las baterías deben llevarse a puntos de recolección de residuos separados cuando finalicen sus ciclos de vida; no se deben desechar en la cadena normal de residuos con la basura doméstica. Es responsabilidad del usuario desechar el dispositivo en un punto o servicio de recolección designado para el reciclaje separado de residuos de aparatos eléctricos y electrónicos (WEEE) así como las baterías, de conformidad con las leyes locales.

La adecuada recolección y reciclaje de equipos permite garantizar que los residuos de aparatos

eléctricos y electrónicos (EEE) sean reciclados de manera tal de conservar los materiales de valor y proteger la salud de las personas y el medioambiente; el manejo inadecuado, la ruptura accidental, el daño o el reciclaje inadecuado al término de su vida útil pueden ocasionar daños a la salud y al medioambiente. Para obtener más información sobre dónde y cómo desechar los residuos de aparatos eléctricos y electrónicos, comuníquese con las autoridades locales, la tienda minorista o el servicio de eliminación de residuos domésticos, o visite el sitio web <http://consumer.huawei.com/en/>.

Restricción del uso de sustancias peligrosas

Este dispositivo y sus accesorios electrónicos cumplen con las normas locales aplicables sobre la restricción de uso de ciertas sustancias peligrosas en equipos eléctricos y electrónicos, como las reglamentaciones EU REACH, RoHS y de baterías (en caso de corresponder), entre otras. Para acceder a las declaraciones de conformidad sobre REACH y RoHS, visite nuestro sitio web <http://consumer.huawei.com/certification>.

Cumplimiento de las normas de la Unión Europea

Requerimientos sobre exposición a la radiofrecuencia

Información de seguridad importante relativa a la exposición a la radiación de radiofrecuencia (RF). Los lineamientos sobre la exposición a la RF exigen que el dispositivo sea utilizado a una distancia mínima de 1 cm del rostro y únicamente en la muñeca. Si no se cumple con este lineamiento, se pueden sobrepasar los límites de exposición a la radiación de radiofrecuencia.

Declaración

Por el presente, Huawei Technologies Co., Ltd. declara que este dispositivo, HCT-B19, cumple con los requerimientos esenciales y demás disposiciones pertinentes de la Directiva 2014/53/EU.

La versión más actualizada y vigente de la DoC (Declaración sobre cumplimiento) se puede consultar

en <http://consumer.huawei.com/certification>.

Este dispositivo puede ser utilizado en todos los estados miembro de la Unión Europea.

Cumpla con las reglamentaciones nacionales y locales del lugar donde se utilice el dispositivo.

El uso de este dispositivo puede estar restringido dependiendo de la red local.

Bandas de frecuencia y potencia

(a) Bandas de frecuencia en las cuales funciona el equipo de radio: Es posible que algunas bandas no estén disponibles en todos los países o en todas las áreas. Para obtener más información, comuníquese con el operador local.

(b) Potencia máxima de radiofrecuencia transmitida en las bandas de frecuencia en las cuales funciona el equipo de radio: La potencia máxima para todas las bandas es inferior al límite más alto especificado en la Norma armonizada relacionada.

Las bandas de frecuencia y los límites nominales de la potencia de transmisión (irradiada o conducida) aplicables a este equipo de radio son los siguientes:

HCT-B19: Bluetooth: 13 dBm

Información de software y accesorios

Se recomienda usar los siguientes accesorios:

Plataforma de carga: AF39-1 Cable de carga

La versión del software del producto es HCT-B19: 1.0.0.6

Una vez que el producto haya sido lanzado, el fabricante publicará actualizaciones de software para solucionar errores o mejorar funciones. Todas las versiones de software lanzadas por el fabricante han sido verificadas y cumplen con las reglas pertinentes.

El usuario no podrá acceder a ningún parámetro de radiofrecuencia (por ejemplo, el rango de frecuencia

y la potencia de salida) y, por lo tanto, no podrá modificarlos.

Para consultar la información más actualizada sobre accesorios y software, consulte la DoC (Declaración sobre cumplimiento) en <http://consumer.huawei.com/certification>.

Acceda a **Ajustes > Acerca de > Información sobre normas (Settings > About > Regulatory Information)** en el dispositivo para acceder a la pantalla de la etiqueta electrónica.

Visite <http://consumer.huawei.com/en/support/hotline> donde encontrará el número de línea directa y la dirección de correo electrónico actualizados correspondientes a su país o región.

Precaución: Las modificaciones o los cambios no expresamente aprobados por Huawei Technologies Co., Ltd. podrían invalidar el permiso del usuario a operar el dispositivo.

Este producto no se ha diseñado como dispositivo médico; no está pensado para diagnosticar, tratar, curar ni prevenir ninguna enfermedad. Todos los datos y las mediciones se deben utilizar solo con fines de referencia personal. La base de carga no es resistente al agua. Asegúrese de que el puerto, los contactos metálicos y el dispositivo estén secos durante la carga. Si experimenta molestias en la piel mientras lleva el dispositivo puesto, quíteselo y consulte a un médico.

Cumplimiento México:(Esta sección solo aplica para México.)

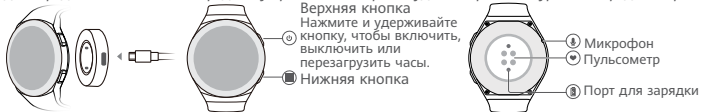
La operación de este equipo está sujeta a las siguientes dos condiciones: (1) es posible que este equipo o dispositivo no cause interferencia perjudicial y (2) este equipo o dispositivo debe aceptar cualquier interferencia, incluyendo la que pueda causar su operación no deseada.

Para información de la certificación de IFT, visite <http://consumer.huawei.com/certification>.

Краткое руководство пользователя

1. Зарядка

Подключите к часам кабель для зарядки, как показано на нижеприведенном рисунке. Совместите порт для зарядки с магнитами на зарядном устройстве. На экране будет отображаться уровень заряда батареи.



- Протрите порт для зарядки перед подключением зарядного устройства.
- Для зарядки часов используйте кабель для зарядки, входящий в комплект поставки.

2. Загрузка приложения Huawei Health

Чтобы загрузить и установить приложение Huawei Health, отсканируйте QR-код справа или выполните поиск приложения Huawei Health в магазине приложений AppGallery или других магазинах приложений.



AppGallery

3. Сопряжение часов с телефоном

В приложении Huawei Health в списке устройств выберите часы и выполните сопряжение, следуя инструкциям на экране.

4. Справка

Дополнительную информацию о подключении устройства и его функциях, а также советы по его использованию см. в онлайн-справке в приложении Huawei Health.

Copyright © Huawei 2020. Все права защищены.

ДАННЫЙ ДОКУМЕНТ НОСИТ СПРАВОЧНЫЙ ХАРАКТЕР И НЕ ПОДРАЗУМЕВАЕТ НИКАКИХ ГАРАНТИЙ.

Товарные знаки



HUAWEI, HUAWEI и



являются товарными знаками или зарегистрированными товарными знаками компании Huawei Technologies Co., Ltd.

Словесный знак и логотип *Bluetooth*[®] являются зарегистрированными товарными знаками *Bluetooth SIG, Inc.* и используются компанией Huawei Technologies Co., Ltd. в рамках лицензии.

Другие товарные знаки, наименования товаров, услуг и компаний, упомянутые в данном документе, принадлежат их владельцам.

Политика конфиденциальности

Меры, принимаемые компанией для защиты Ваших персональных данных, описаны в политике конфиденциальности, с которой можно ознакомиться на веб-сайте

<http://consumer.huawei.com/privacy-policy> или в приложении после установления сопряжения с телефоном.

Места проведения взрывных работ

Выключайте мобильный телефон или беспроводное устройство в местах проведения взрывных работ и в зонах, в которых запрещено использование дуплексного радиооборудования или электронных устройств.

Безопасная эксплуатация

- Использование несовместимого или несертифицированного адаптера питания, зарядного

устройства или аккумуляторной батареи может привести к возгоранию, взрыву и прочим опасным последствиям.

- Температура эксплуатации устройства: от -20°C до $+45^{\circ}\text{C}$.
- Некоторые беспроводные устройства могут оказывать негативное влияние на работу кардиостимуляторов и слуховых аппаратов. За более подробной информацией обращайтесь к Вашему оператору.
- Согласно рекомендациям производителей кардиостимуляторов, во избежание помех минимальное расстояние между беспроводным устройством и кардиостимулятором должно составлять 15 см. При использовании кардиостимулятора держите устройство с противоположной от кардиостимулятора стороны и не носите устройство в нагрудном кармане.
- Не допускайте чрезмерного перегрева устройства и аккумуляторной батареи и попадания на них прямых солнечных лучей. Не размещайте устройство и аккумуляторную батарею вблизи источников тепла, например рядом с микроволновой печью, духовым шкафом или радиатором.
- Соблюдайте местные законы и правила во время эксплуатации устройства. Во избежание ДТП не используйте беспроводное устройство во время вождения.
- Во избежание повреждения компонентов или внутренних схем устройства, не используйте устройство в пыльной, дымной, влажной или грязной среде или рядом с предметами, генерирующими магнитные поля.
- Нельзя использовать устройство в местах хранения горючих и взрывчатых материалов (например, на заправочных станциях, топливных хранилищах или химических предприятиях) или хранить и транспортировать устройство вместе с взрывчатыми материалами. Использование устройства в указанных условиях повышает риск взрыва или возгорания.

- Утилизируйте устройство, аккумуляторную батарею и аксессуары в соответствии с местными законами и положениями. Устройство, аккумуляторную батарею и аксессуары нельзя утилизировать вместе с бытовыми отходами. Ненадлежащее использование аккумуляторной батареи может вызвать возгорание, взрыв и привести к другим опасным последствиям.
- Устройство прошло испытания на водонепроницаемость в определенных условиях.
- На устройстве установлена встроенная несъемная аккумуляторная батарея. Не пытайтесь ее извлечь самостоятельно, иначе Вы можете повредить устройство. По вопросу замены аккумуляторной батареи обратитесь в авторизованный сервисный центр.
- Не помещайте острые металлические предметы, например булавки, рядом с микрофоном. Микрофон устройства может притянуть к себе эти предметы и причинить вред пользователю устройства.
- Беспроводные устройства могут создавать помехи для бортовых систем самолетов. Не используйте ваше устройство в местах, где использование беспроводных устройств запрещено правилами авиакомпании.
- Для обеспечения надлежащей работы микрофона протрите микрофон сухой тканью, если на него попала вода. Не используйте микрофон, пока он влажный.
- Не помещайте острые металлические предметы, например булавки, рядом с микрофоном. Микрофон устройства может притянуть к себе эти предметы и причинить вред пользователю устройства.
- Беспроводные устройства могут создавать помехи для бортовых систем самолетов. Не используйте ваше устройство в местах, где использование беспроводных устройств запрещено правилами авиакомпании.

- Для обеспечения надлежащей работы микрофона протрите микрофон сухой тканью, если на него попала вода. Не используйте микрофон, пока он влажный.

Инструкции по утилизации



Значок перечеркнутого мусорного бака на устройстве, его аккумуляторной батарее, в документации и на упаковочных материалах означает, что все электронные устройства и аккумуляторные батареи по завершении срока эксплуатации должны передаваться в специальные пункты сбора и утилизации и не должны уничтожаться вместе с обычными бытовыми отходами. Пользователь обязан утилизировать описанное оборудование в пунктах сбора, специально предназначенных для утилизации отработанного электрического и электронного оборудования и аккумуляторных батарей, в соответствии с местными законами и положениями.

Надлежащий сбор и утилизация описанного электронного и электрического оборудования позволяет повторно использовать ценные материалы и защитить здоровье человека и окружающую среду. В то время как ненадлежащее обращение, случайная поломка, повреждение и (или) ненадлежащая утилизация указанного оборудования по истечении срока эксплуатации может причинить вред окружающей среде и здоровью человека. Для получения более подробной информации о правилах утилизации электронных и электрических устройств обращайтесь в местную городскую администрацию, службу уничтожения бытовых отходов или магазин розничной торговли, в котором было приобретено устройство, или посетите веб-сайт <http://consumer.huawei.com/en/>.

Сокращение выбросов вредных веществ

Данное устройство и любые электронные аксессуары отвечают применимым законам по

ограничению использования опасных веществ в электронном и электрическом оборудовании: Регламент ЕС по регистрации, оценке, получению разрешения и ограничению применения химических веществ (REACH), Директива ЕС об ограничении содержания вредных веществ (RoHS), Директива об использовании и утилизации аккумуляторных батарей. Для получения более подробной информации о соответствии устройства требованиям регламента REACH и директивы RoHS посетите веб-сайт <http://consumer.huawei.com/certification>.

Декларация соответствия ЕС

Радиочастотное излучение

Важная информация о радиочастотном излучении:

В соответствии со стандартами защиты от электромагнитных полей радиочастотного диапазона устройство следует использовать на расстоянии не менее 1 см от лица и носить только на запястье. Несоблюдение данной директивы может привести к чрезмерному радиочастотному облучению.

Заявление

Настоящим компания Huawei Technologies Co., Ltd. заявляет, что устройство НСТ-В19 отвечает основным требованиям и прочим положениям директивы 2014/53/EU.

Актуальную версию декларации соответствия со всеми изменениями и дополнениями см. на веб-сайте <http://consumer.huawei.com/certification>.

Данное устройство может использоваться во всех странах ЕС.

При использовании устройства соблюдайте национальные и региональные законы.

Использование данного устройства может быть ограничено (зависит от местной сети).

Диапазоны частот и мощность

Чтобы посмотреть информацию об электронной маркировке, выберите **Настройки > О программе > Нормативная информация (Settings > About > Regulatory Information)**.

Информацию о телефоне горячей линии и адресе электронной почты службы поддержки клиентов в Вашей стране или регионе см. на веб-сайте <http://consumer.huawei.com/en/support/hotline>.

Внимание! Любые изменения или модификации данного устройства, не одобренные компанией Huawei Technologies Co., Ltd., могут привести к аннулированию права пользователя на эксплуатацию данного устройства.

Данное устройство не является медицинским оборудованием и не предназначено для диагностики, лечения или предупреждения заболеваний. Все данные и результаты измерений носят справочный характер. Зарядное устройство не является водонепроницаемым. Насухо протрите порт, металлические контакты и устройство перед зарядкой. Если во время контакта с устройством вы ощущаете дискомфорт на коже, прекратите использование и обратитесь к врачу.

Официальный сайт: <https://consumer.huawei.com/ru/>
<https://consumer.huawei.com/by/>



Вкладыш к краткому руководству пользователя

1.Изготовитель, адрес	Хуавэй Текнолоджис Ко., Лтд. КНР, 518129, г. Шэньчжэнь, Лунган, Баньянь, Административное здание Хуавэй Текнолоджис Ко., Лтд. (Huawei Technologies Company Limited, Administration Building, Huawei Technologies Company Limited, Bantian, Longgang District, Shenzhen, 518129, Китай) Тел.: +86-755-28780808
2.Наименование и местонахождение уполномоченного изготовителем лица (импортера — если партия) в соответствии с требованиями технических регламентов Таможенного союза	ООО «Техкомпания Хуавэй» 121614, г. Москва, ул. Крылатская, д. 17, корпус 2
3.Информация для связи	info-cis@huawei.com +7 (495) 234-0686
4.Торговая марка	HUAWEI
5.Наименование и обозначение	Смарт-часы HUAWEI Watch GT 2e модель HCT-B19
6.Назначение	HUAWEI Watch GT 2e – это умные часы с поддержкой автономной работы до двух недель и встроенными интеллектуальными функциями (мониторинг сна, сердечного ритма, GPS и пр.)
7.Характеристики и параметры	Bluetooth/GPS

8.Питание	-аккумуляторная батарея: 455 мА*ч
9.Страна производства	Китай
10.Соответствует ТР ТС	— ТР ТС 020/2011 «Электромагнитная совместимость технических средств»
11.Правила и условия безопасной эксплуатации (использования)	Оборудование предназначено для использования в закрытых отапливаемых помещениях при температуре окружающего воздуха от -20 до 45 град. С, и относительной влажности не выше 95%. Оборудование не нуждается в периодическом обслуживании в течение срока службы.
12.Правила и условия монтажа	Монтаж оборудования производится в соответствии с Кратким руководством пользователя, прилагаемом к данному оборудованию.
13.Правила и условия хранения	Оборудование должно храниться в закрытых помещениях, в заводской упаковке, при температуре окружающего воздуха от -20 до 75 град. С, и относительной влажности не выше 95%. Допускается штабелирование по высоте не более 10 шт.
14.Правила и условия перевозки (транспортирования)	Перевозка и транспортировка оборудования допускается только в заводской упаковке, любыми видами транспорта, без ограничения расстояний.
15.Правила и условия реализации	Без ограничений
16.Правила и условия утилизации	По окончании срока службы оборудования, обратитесь к официальному дилеру для утилизации оборудования.

17.Правила и условия подключения к электрической сети и другим техническим средствам, пуска, регулирования и введения в эксплуатацию	Производится в соответствии с Кратким руководством пользователя, прилагаемом к данному оборудованию.
18.Сведения об ограничениях в использовании с учетом предназначения для работы в жилых, коммерческих и производственных зонах	Оборудование предназначено для использования в жилых, коммерческих и производственных зонах без воздействия опасных и вредных производственных факторов. Оборудование предназначено для круглосуточной непрерывной эксплуатации без постоянного присутствия обслуживающего персонала
19.Информация о мерах при неисправности оборудования	В случае обнаружения неисправности оборудования: — выключите оборудование, — отключите оборудование от электрической сети, — обратитесь в сервисный центр или к авторизованному дилеру для получения консультации или ремонта оборудования
20.Месяц и год изготовления и (или) информация о месте нанесения и способе определения года изготовления	Дата изготовления устройства указана на коробке в формате ММ/ГГ (ММ-месяц, ГГ-год).

21.Знак соответствия




Вкладыш к краткому руководству пользователя(только для Республики Беларусь)

1.Изготовитель, адрес	Хуавэй Текнолоджис Ко., Лтд. КНР, 518129, г. Шэньчжэнь, Лунган, Баньянь, Административное здание Хуавэй Текнолоджис Ко., Лтд. (Huawei Technologies Company Limited, Administration Building, Huawei Technologies Company Limited, Bantian, Longgang District, Shenzhen, 518129, Китай) Тел.: +86-755-28780808
2.Торговая марка	HUAWEI
3.Наименование и обозначение	Смарт-часы HUAWEI WATCH GT 2e модель HCT-B19
4.Назначение	HUAWEI Watch GT 2e – это умные часы с поддержкой автономной работы до двух недель и встроенными интеллектуальными функциями (мониторинг сна, сердечного ритма, GPS и пр.)
5.Характеристики и параметры	Bluetooth/GPS
6.Питание	-аккумуляторная батарея: 455 мА*ч
7.Страна производства	Китай
8.Соответствует ТР ТС	ТР ТС 020/2011 «Электромагнитная совместимость технических средств»

9.Правила и условия безопасной эксплуатации (использования)	Оборудование предназначено для использования в закрытых отапливаемых помещениях при температуре окружающего воздуха 5-40 град. С, и относительной влажности не выше 90%. Оборудование не нуждается в периодическом обслуживании в течение срока службы. Срок службы 2 года.
10.Правила и условия монтажа	Монтаж оборудования производится в соответствии с Кратким руководством пользователя, прилагаемом к данному оборудованию.
11.Правила и условия хранения	Оборудование должно храниться в закрытых помещениях, в заводской упаковке, при температуре окружающего воздуха от минус 10 до плюс 50 град. С (не более 1 месяца); от минус 10 до плюс 45 град. С (не более 3 месяцев); от минус 10 до плюс 25 град. С (не более 1 года), и относительной влажности не выше 90%. Допускается штабелирование по высоте не более 10 шт
12.Правила и условия перевозки (транспортирования)	Перевозка и транспортировка оборудования допускается только в заводской упаковке, любыми видами транспорта, без ограничения расстояний.
13.Правила и условия реализации	Без ограничений
14.Правила и условия утилизации	По окончании срока службы оборудования, обратитесь к официальному дилеру для утилизации оборудования.

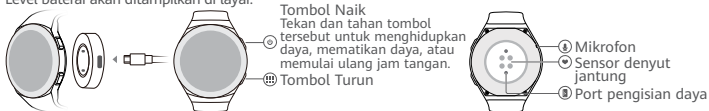
<p>15.Правила и условия подключения к электрической сети и другим техническим средствам, пуска, регулирования и введения в эксплуатацию</p>	<p>Производится в соответствии с Кратким руководством пользователя, прилагаемом к данному оборудованию.</p>
<p>16.Сведения об ограничениях в использовании с учетом предназначения для работы в жилых, коммерческих и производственных зонах</p>	<p>Оборудование предназначено для использования в жилых, коммерческих и производственных зонах без воздействия опасных и вредных производственных факторов. Оборудование предназначено для круглосуточной непрерывной эксплуатации без постоянного присутствия обслуживающего персонала</p>
<p>17.Информация о мерах при неисправности оборудования</p>	<p>В случае обнаружения неисправности оборудования: —выключите оборудование, —отключите оборудование от электрической сети, —обратитесь в сервисный центр или к авторизованному дилеру для получения консультации или ремонта оборудования</p>
<p>18.Комплектация</p>	<p>Умные часы - 1 шт. зарядное устройство - 1 шт. кабель - 1 шт. краткое руководство пользователя - 1 шт. гарантийный талон - 1 шт.</p>

19.Месяц и год изготовления и (или) информация о месте нанесения и способе определения года изготовления	Дата изготовления устройства указана на коробке в формате ММ/ГГ (ММ-месяц, ГГ-год).
20.Импортер в РБ	СООО «Мобильные ТелеСистемы», пр-т Независимости, 95-4, г. Минск, 220043 Республика Беларусь Унитарное предприятие «А1», 220030, Республика Беларусь, г. Минск, ул. Интернациональная, 36-2. ООО «ТрайдексБелПлюс», 223016, Минский район Новодворский с/с 33/1-8 ком.64, район д.Большое Стиклево
21.Сертификат	Наличие и срок действия сертификата соответствия на данную модель можно найти на сайте https://tsouz.belgiss.by/
22.Знак соответствия	

Panduan Memulai Cepat

1. Pengisian daya

Sambungkan jam tangan ke kabel pengisian daya, sebagaimana ditunjukkan pada gambar berikut. Sejajarkan dan pasang port pengisian daya dengan magnet yang ada padaudukan pengisian daya. Level baterai akan ditampilkan di layar.



- Lap port pengisi daya hingga kering sebelum mengisi daya.
- Gunakan kabel pengisi daya tersendiri yang diperoleh bersama jam tangan Anda untuk mengisi dayanya.

2. Mengunduh Huawei Health

Untuk mengunduh dan memasang aplikasi Huawei Health, pindai kode QR yang ada di sisi kanan dokumen ini, atau cari Huawei Health di AppGallery atau toko aplikasi lainnya.

3. Menyandingkan gelang dengan ponsel Anda

Dari daftar perangkat di aplikasi Huawei Health, pilih jam tangan dan ikuti petunjuk di layar untuk menyelesaikan penyandingan.

4. Mendapatkan bantuan

Lihat bantuan online di aplikasi Huawei Health untuk informasi lainnya tentang koneksi dan fungsi, begitu pula kiat penggunaan.



AppGallery

Hak cipta © Huawei 2020. Semua hak dilindungi undang-undang.

DOKUMEN INI DIMAKSUDKAN UNTUK TUJUAN INFORMASI SAJA, DAN TIDAK MENGGANTIKAN JENIS GARANSI APA PUN.

Merek Dagang dan Izin



HUAWEI, HUAWEI, dan



adalah merek dagang atau merek dagang terdaftar dari Huawei Technologies Co., Ltd.

Merek kata dan logo *Bluetooth*[®] adalah merek dagang terdaftar yang dimiliki oleh *Bluetooth SIG, Inc.* dan penggunaan tanda ini oleh Huawei Technologies Co., Ltd. dilakukan di bawah lisensi.

Merek dagang, nama produk, nama layanan, dan nama perusahaan lain yang disebutkan mungkin merupakan hak milik dari pemilik yang bersangkutan.

Kebijakan Privasi

Untuk lebih memahami bagaimana cara kami melindungi informasi pribadi Anda, harap lihat kebijakan privasi yang ada di <http://consumer.huawei.com/privacy-policy>, atau baca kebijakan privasi dan persyaratan layanan menggunakan aplikasi tersebut setelah menyandingkannya dengan ponsel Anda.

Detonator dan Area Peledakan

Matikan telepon seluler atau perangkat nirkabel Anda ketika berada di area peledakan atau di area yang dipasang tanda untuk mematikan "radio dua-arah" atau "perangkat elektronik" agar tidak

mengganggu operasi peledakan.

Operasi dan keselamatan

- Menggunakan adaptor daya, pengisi daya, atau baterai yang tidak disetujui atau tidak kompatibel dapat menyebabkan kebakaran, ledakan, atau bahaya lainnya.
- Suhu yang ideal adalah -20°C hingga $+45^{\circ}\text{C}$.
- Beberapa perangkat nirkabel dapat memengaruhi kinerja alat bantu dengar atau alat pacu jantung. Berkonsultasilah dengan penyedia layanan Anda untuk mendapatkan informasi lainnya.
- Produsen alat pacu jantung merekomendasikan jarak minimum sejauh 15 cm yang harus dijaga antara perangkat dan alat pacu jantung untuk mencegah gangguan potensial dengan alat pacu jantung tersebut. Jika menggunakan alat pacu jantung, pegang perangkat di sisi yang berlawanan dengan letak alat pacu jantung tersebut dan jangan membawa perangkat Anda di saku depan.
- Jauhkan perangkat dan baterai dari sumber panas berlebihan dan sinar matahari langsung. Jangan letakkan perangkat dan baterai di atas atau di dalam perangkat pemanas, seperti oven microwave, kompor, atau radiator.
- Patuhi peraturan perundang-undangan setempat ketika menggunakan perangkat. Untuk mengurangi risiko kecelakaan, jangan gunakan perangkat nirkabel Anda ketika berkendara.
- Untuk mencegah kerusakan terhadap komponen atau sirkuit internal perangkat Anda, jangan gunakan perangkat di lingkungan yang berdebu, berasap, lembap, atau kotor atau di dekat medan magnet.

- Jangan menggunakan, menyimpan, atau mentransportasikan perangkat di tempat penyimpanan bahan mudah menyala atau mudah meledak (misalnya, di SPBU, depot minyak, atau pabrik kimia). Menggunakan perangkat Anda di lingkungan ini akan meningkatkan risiko ledakan atau kebakaran.
- Buang perangkat ini, baterai, dan aksesorinya sesuai dengan peraturan setempat. Perangkat, baterai, dan aksesorinya tersebut tidak boleh dibuang sebagai limbah rumah tangga biasa. Penggunaan baterai yang salah dapat menyebabkan kebakaran, ledakan, atau bahaya lainnya.
- Perangkat ini telah menjalani pengujian dan telah menunjukkan daya tahan terhadap air dan debu pada kondisi lingkungan tertentu.
- Perangkat ini memiliki baterai terintegrasi yang tidak dapat dilepaskan, jangan mencoba melepaskan baterai, jika Anda melepaskannya, perangkat dapat menjadi rusak. Untuk mengganti baterai, bawa perangkat ke pusat layanan resmi.
- Apabila baterai bocor, pastikan bahwa elektrolit tidak bersentuhan langsung dengan kulit atau mata Anda. Apabila elektrolit menyentuh kulit Anda atau memercik ke mata, segera basuh mata Anda dengan air bersih dan hubungi dokter Anda.
- Ketika mengisi daya perangkat, pastikan adaptor daya ditancapkan ke soket yang ada di dekat perangkat dan mudah diakses.
- Cabut pengisi daya dari stopkontak listrik dan perangkat saat sedang tidak digunakan.
- Jangan menempatkan benda logam yang tajam, seperti pin, di dekat mikrofon. Mikrofon dapat menarik objek ini dan mengakibatkan cedera.

- Perangkat nirkabel dapat mengganggu sistem penerbangan pesawat. Jangan gunakan perangkat Anda bila perangkat nirkabel tidak diizinkan sesuai dengan peraturan maskapai penerbangan tersebut.
- Untuk memastikan kinerja audio terbaik dari mikrofon perangkat Anda, gunakan kain untuk mengelap area mikrofon yang telah terpapar air. Jangan gunakan mikrofon sampai area yang basah tersebut telah benar-benar kering.

Informasi mengenai pembuangan dan daur ulang



Simbol tempat sampah beroda yang disilang pada produk Anda, baterai, literatur, atau kemasan mengingatkan Anda bahwa semua produk elektronik dan baterai harus dibawa ke titik pengumpulan limbah terpisah ketika sudah tidak digunakan lagi; mereka tidak boleh dibuang pada sistem pengelolaan limbah biasa bersama sampah rumah tangga. Pengguna bertanggung jawab untuk membuang peralatan tersebut dengan menggunakan titik atau layanan pengumpulan yang ditetapkan untuk mendaur ulang secara terpisah limbah peralatan listrik dan elektronik (WEEE) dan baterai, sesuai dengan undang-undang setempat.

Pengumpulan dan daur ulang peralatan yang benar membantu memastikan bahwa limbah peralatan listrik dan elektronik (EEE) didaur ulang dengan cara yang melestarikan bahan berharga serta melindungi kesehatan manusia dan lingkungan, penanganan yang salah, penghancuran yang tidak disengaja, kerusakan, dan/atau daur ulang yang salah ketika peralatan tersebut sudah tidak digunakan lagi dapat membahayakan kesehatan dan lingkungan. Untuk informasi lainnya tentang ke mana dan

cara mengantarkan limbah EEE Anda, harap hubungi otoritas, peritel, atau layanan pembuangan limbah rumah tangga di tempat Anda atau kunjungi situs web <http://consumer.huawei.com/en/>.

Pengurangan zat berbahaya

Perangkat ini dan setiap aksesori kelistrikan mematuhi aturan setempat yang berlaku mengenai larangan penggunaan zat berbahaya tertentu di dalam peralatan listrik dan elektronik, seperti peraturan EU REACH, RoHS, dan Baterai (jika disertakan), dll. Untuk mengetahui deklarasi konformitas tentang REACH dan RoHS, harap kunjungi situs web kami <http://consumer.huawei.com/certification>.

Kesesuaian terhadap peraturan di Uni Eropa

Persyaratan paparan RF

Informasi keamanan penting mengenai paparan radiasi frekuensi radio (RF):

Pedoman paparan FR mengharuskan agar perangkat digunakan pada jarak minimum 1 cm dari wajah manusia dan hanya dipakai di pergelangan tangan. Kegagalan untuk mematuhi pedoman ini dapat menyebabkan pemaparan RF yang melebihi batas yang ditetapkan.

Pernyataan

Dengan ini, Huawei Technologies Co., Ltd. menyatakan bahwa perangkat HCT-B19 ini memenuhi persyaratan esensial dan ketentuan lain yang relevan dari Pedoman 2014/53/EU.

Versi DoC (Deklarasi Konformitas) terbaru dan yang valid saat ini dapat dilihat di <http://consumer.huawei.com/certification>.

Perangkat ini dapat dioperasikan di semua negara anggota Uni Eropa.
Patuhi peraturan lokal dan nasional tempat perangkat tersebut digunakan.
Perangkat ini dapat dilarang penggunaannya, tergantung pada jaringan lokal.

Pita frekuensi dan daya

(a) Pita frekuensi pengoperasian peralatan radio: Beberapa pita frekuensi mungkin tidak tersedia di seluruh negara atau di seluruh area. Harap hubungi operator setempat untuk perincian lainnya.

(b) Daya frekuensi radio maksimum yang dipancarkan pada pita frekuensi pengoperasian peralatan radio: Daya maksimum untuk semua pita frekuensi adalah kurang dari nilai batas tertinggi yang ditetapkan dalam Standar Harmonisa terkait.

Batas nominal pita frekuensi dan daya pancar (teradiasi dan/atau terkonduksi) untuk peralatan radio ini adalah sebagai berikut:

HCT-B19: Bluetooth: 13 dBm

Informasi Perangkat Lunak dan Aksesori

Direkomendasikan untuk menggunakan aksesori berikut ini:

Dok pengisian daya: AF39-1

Kabel pengisian daya

Versi perangkat lunak produk tersebut adalah HCT-B19: 1.0.0.6

Pembaruan perangkat lunak akan dirilis oleh produsen untuk memperbaiki bug atau meningkatkan fungsi setelah produk tersebut dirilis. Semua versi perangkat lunak yang dirilis oleh produsen telah diverifikasi dan masih memenuhi ketentuan dari peraturan terkait.

Semua parameter RF (misalnya, jangkauan frekuensi dan daya output) tidak dapat diakses pengguna, dan tidak dapat diubah pengguna.

Untuk informasi terbaru mengenai aksesoris dan perangkat lunak, harap lihat DoC (Deklarasi Konformitas) di <http://consumer.huawei.com/certification>.

Buka **Pengaturan > Tentang > Informasi Regulatori (Settings > About > Regulatory Information)** di perangkat tersebut untuk melihat layar E-label.

Harap kunjungi <http://consumer.huawei.com/en/support/hotline> untuk melihat hotline dan alamat email terbaru di negara atau kawasan Anda.

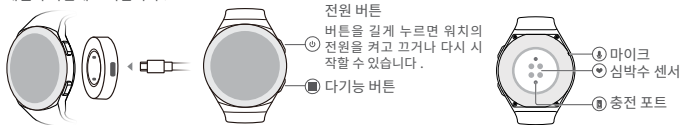
Perhatian: Setiap perubahan atau modifikasi terhadap perangkat ini yang tidak disetujui secara tertulis oleh Huawei Technologies Co., Ltd. dapat membatalkan hak pengguna untuk mengoperasikan peralatan tersebut.

Produk ini tidak dirancang untuk menjadi perangkat medis, dan tidak dimaksudkan untuk mendiagnosis, mengobati, menyembuhkan, atau mencegah penyakit. Semua data dan pengukuran harus digunakan untuk referensi pribadi saja. Dok pengisian daya tidak tahan air. Lap port, kontak logam, dan perangkat hingga kering ketika mengisi daya. Jika Anda mengalami rasa tidak nyaman di kulit ketika memakai perangkat, lepaskan perangkat dan periksakan ke dokter.

간편 사용 설명서

1. 충전

다음 그림과 같이 위치를 충전 케이블에 연결합니다. 충전 포트를 충전 거치대의 자석에 맞춰서 부착합니다. 배터리 레벨이 화면에 표시됩니다.



- 충전하기 전에 충전기 포트의 물기를 닦으십시오.
- 충전에는 위치와 동봉된 전용 충전 케이블을 사용하십시오.

2. Huawei Health(건강) 앱 다운로드하기

Huawei Health 앱을 다운로드하여 설치하려면 오른쪽의 QR 코드를 스캔하거나 AppGallery 또는 기타 앱 스토어에서 Huawei Health 를 검색하십시오.

3. 위치와 휴대전화 연결하기

Huawei Health 앱의 장치 목록에서 위치를 선택한 후 화면 안내에 따라 페어링을 완료하십시오.

4. 도움받기

연결과 기능 및 사용 팁에 대한 자세한 정보는 Huawei Health 앱에서 온라인 도움말을 확인하십시오.



AppGallery

저작권 © Huawei 2020. 모든 권리 보유.

이 문서는 정보 제공용으로만 사용되며 어떠한 보증도 하지 않습니다.

상표 및 허가



HUAWEI, HUAWEI, 및  은 Huawei Technologies Co., Ltd. 의 상표 또는 등록 상표입니다.

Bluetooth® 단어 표시와 로고는 Bluetooth SIG, Inc. 가 소유한 등록 상표이며 Huawei Technologies Co., Ltd. 에 의한 해당 표시의 사용은 라이선스에 따른 것입니다.

언급된 기타 상표, 제품, 서비스 및 회사 이름은 해당 소유자의 재산일 수 있습니다.

개인 정보 보호 정책

당사에서 귀하의 개인 정보를 어떻게 보호하는지 자세히 알아보시려면 <http://consumer.huawei.com/privacy-policy> 에서 개인 정보 보호 정책을 확인하거나 휴대전화로 앱을 이용하여 개인 정보 보호 정책 및 서비스 약관을 읽어보십시오.

폭발 뇌관 및 구역

폭발 구역 또는 " 양방향 무선 장치 " 나 " 전자 장치 " 를 끄라는 안내문이 있는 곳에서는 폭발에 간섭을 일으키지 않도록 휴대 전화나 무선 장치를 끄십시오.

작동 및 안전

- 승인되지 않았거나 호환되지 않는 전원 어댑터, 충전기 또는 배터리를 사용하면 화재, 폭발 또는 기타 위험이 발생할 수 있습니다.
- 이상적인 온도는 -20° C~+45° C 입니다.
- 일부 무선 장치는 보청기 또는 심박 조정기의 성능에 영향을 미칠 수 있습니다. 자세한 내용은 서비스 공급자에게 문의하십시오.

- 심박 조정기 제조업체의 권장 사항에 따르면 무선 장치와 심박 조정기 사이에 최소 15cm 의 거리를 유지해야 심박 조정기와의 잠재적인 전파 간섭을 방지할 수 있습니다 . 심박 조정기를 사용할 경우 장치를 심박 조정기의 옆쪽으로 들고 장치를 앞주머니에 넣지 마십시오 .
- 장치 및 배터리는 지나친 열기와 직사광선을 피해서 두십시오 . 장치 및 배터리를 전자레인지 , 난로 또는 라디에이터 같은 가열 장치 위나 안에 두지 마십시오 .
- 장치 사용 시 지역 법률과 규정을 준수해 주십시오 . 사고 위험을 줄이려면 운전 중에 무선 장치를 사용하지 마십시오 .
- 장치 부품 또는 내부 회로의 손상을 방지하려면 먼지가 많거나 , 연기가 많이 나거나 , 습하거나 , 더럽거나 , 자기장이 있는 환경에서 장치를 사용하지 마십시오 .
- 가연성 물질 또는 폭발물이 보관된 곳 (예 : 주유소 , 기름 창고 또는 화학 플랜트) 에서 장치를 사용하거나 보관하거나 운송하지 마십시오 . 이러한 환경에서 장치를 사용하면 폭발 또는 화재 위험이 증가합니다 .
- 이 장치 , 배터리 및 액세서리는 지역 규정에 따라 폐기해야 합니다 . 이것은 일반적인 가정용 폐기물로 폐기할 수 없습니다 . 배터리를 잘못 사용하면 화재 , 폭발 또는 기타 위험이 발생할 수 있습니다 .
- 이 장치는 시험을 거쳤으며 특정한 환경에서 물과 먼지에 대한 저항성이 있는 것으로 입증되었습니다 .
- 장치에 제거할 수 없는 내장 배터리가 있는 경우에는 배터리를 제거하려고 시도하지 마십시오 . 장치가 손상될 수 있습니다 . 배터리를 교체하려면 장치를 공인 서비스 센터에 가져 가십시오 .
- 배터리가 새는 경우 전해액이 피부나 눈에 직접 닿지 않도록 하십시오 . 전해액이 피부에 닿거나 눈에 튀어 들어간 경우에는 즉시 깨끗한 물로 씻어내고 의사와 상담하십시오 .
- 장치를 충전할 때는 쉽게 손에 닿도록 전원 어댑터를 장치 주변의 소켓에 연결하십시오 .
- 충전기를 사용하지 않을 때는 전기 플러그와 장치에서 분리하십시오 .
- 마이크 주변에 핀과 같은 뾰족한 금속 물체를 두지 마십시오 . 마이크에 이러한 물체가 들어가서 부상을 일으킬 수 있습니다 .

니다.

- 무선 장치는 비행기의 항공 시스템에 간섭을 일으킬 수 있습니다. 항공사의 규정에 따라 무선 장치가 금지된 곳에서는 장치를 사용하지 마십시오.
- 장치의 마이크가 최고의 오디오 성능을 발휘할 수 있도록 천으로 마이크에서 수분에 노출된 부분을 닦으십시오. 젖은 부분이 완전히 마를 때까지 마이크를 사용하지 마십시오.

폐기 및 재활용 정보



제품, 배터리, 문서 및 포장에 인쇄되는 이 X 표시가 있는 바퀴 달린 휴지통 기호는 모든 전자 제품 및 배터리를 각 지역의 폐기물 분리 수거 장소에 별도 폐기해야 한다는 것을 나타냅니다. 이것은 일반 가정 쓰레기 처럼 폐기해서는 안 됩니다. 지역 법규에 따른 전자 폐기물 및 전자 장비 (WEEE) 와 배터리의 분리 수거를 위한 지정된 수거 지점 또는 수거 서비스를 이용하여 장비를 폐기하는 것은 사용자의 책임입니다.

장비의 올바른 수거 및 재활용을 통해 전기 전자 장비 (EEE) 폐기물이 인류의 건강과 환경을 보호하고 물자를 절약하는 방식으로 재활용될 수 있습니다. 부적절한 취급, 부주의로 인한 파손, 손상 및 / 또는 제품 수명이 끝나는 시점의 부적절한 재활용은 건강과 환경에 악영향을 줄 수 있습니다. EEE 폐기물을 버리는 장소와 방법에 대한 자세한 내용을 보려면 관할 당국, 소매업체 또는 가정 폐기물 수거 업체에 문의하거나

<http://consumer.huawei.com/en/> 의 웹사이트를 방문하십시오.

유해 물질의 감소

이 장치와 모든 전기 액세서리는 EU REACH, RoHS 및 배터리 (포함된 경우) 규정 등 전기 전자 장비에 특정 위험 물질의 사용 제한에 대한 지역 해당 규정을 준수합니다. REACH 및 RoHS 에 대한 적합성 선언은 당사 웹사이트

<http://consumer.huawei.com/certification> 을 방문하십시오.

EU 규정 준수

RF 노출 요구사항

무선 주파수 (RF) 방사 노출에 대한 중요한 안전 정보 :

RF 노출 지침에 따르면 장치를 사람의 얼굴과 손목에서 최소한 1cm 거리를 두고 사용해야 합니다 . 이 지침을 준수하지 않으면 RF 노출이 한도를 초과할 수 있습니다 .

성명

Huawei Technologies Co., Ltd. 는 , HCT-B19 가 Directive 2014/53/EU 의 필수 요구사항 및 기타 관련 조항을 준수함을 고지합니다 .

가장 최신의 DoC(Declaration of Conformity) 버전은 <http://consumer.huawei.com/certification> 에서 볼 수 있습니다 .

이 장치는 EU 의 모든 회원 국가에서 작동할 수 있습니다 .

장치가 사용되는 곳의 국가 및 지역 규정을 준수하십시오 .

이 장치는 현지 네트워크에 따라 사용이 제한될 수 있습니다 .

주파수 대역 및 전원

(a) 무선 장비가 작동하는 주파수 대역 : 일부 대역은 일부 국가 또는 지역에서 사용할 수 없습니다 . 자세한 내용은 지역 이동통신 사업자에게 문의하시기 바랍니다 .

(b) 무선 장비가 작동하는 주파수 대역에서 전송되는 최대 무선 - 주파수 전원 : 모든 대역의 최대 전원은 관련 조화 표준에서 명시한 최고 한계 값 미만입니다 .

이 무선 장비에 해당되는 주파수 대역과 송신 전원 (방사 및 / 또는 전도) 공칭 한계는 다음과 같습니다 .

HCT-B19: Bluetooth: 13 dBm

액세서리 및 소프트웨어 정보

다음과 같은 액세서를 사용해야 합니다 .

충전 도크 : AF39-1

충전 케이블

제품 소프트웨어 버전은 HCT-B19: 1.0.0.6

제조업체에서 제품을 출시한 후 버그를 수정하거나 기능을 향상시키기 위해 소프트웨어 업데이트를 출시하게 됩니다. 제조업체에서 출시하는 모든 소프트웨어 버전은 검증되었으며 아직 관련 규칙을 준수하고 있습니다.

모든 RF 파라미터 (예: 주파수 범위 및 출력)는 사용자가 액세스할 수 없으며 사용자가 변경할 수 없습니다.

액세서리와 소프트웨어에 대한 가장 최신 정보는 DoC(Declaration of Conformity)를

<http://consumer.huawei.com/certification>에서 참조하십시오.

전자 레이블 화면을 보려면 장치에서 **설정 > 정보 > 규제 정보 (Settings > About > Regulatory Information)**로 이동합니다.

해당 국가 또는 지역의 최근에 업데이트된 핫라인 및 이메일 주소를 보려면 <http://consumer.huawei.com/kr/support>을 방문하십시오.

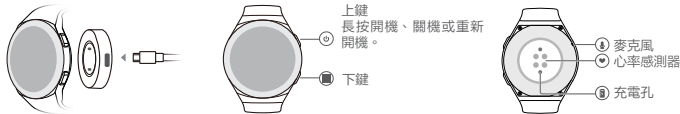
주의 : Huawei Technologies Co., Ltd.가 규정 준수를 위해 명시적으로 승인하지 않은 이 장치에 대한 변경 또는 수정으로 인해 사용자가 장비를 작동할 수 있는 권한이 무효화될 수 있습니다.

이 제품은 의료 기기로 설계되지 않았으며, 질병을 진단, 치료, 처치 또는 예방하기 위한 용도로 제작되지 않았습니다. 모든 데이터 및 측정값은 단순 개인 참조용으로만 사용해야 합니다. 충전 도크에는 방수 기능이 없습니다. 포트 및 금속 접촉부를 닦고 충전 중에는 장치를 건조하게 유지합니다. 장치 착용 중 피부 자극이 발생하면 사용을 중단하고 의사와 상담하십시오.

快速入門指南

1. 充電

將手錶連接至充電線，如下圖所示。將充電孔對準並連接到充電底座的磁鐵上。電池電量將顯示在螢幕上。



- ⓘ 充電前請先擦乾充電孔。
- 使用包裝盒隨附的專用充電線為其充電。

2. 下載 Huawei Health

若要下載並安裝 Huawei Health App，請掃描右側的 QR 代碼，或者在華為應用程式商店或其他應用程式商店中搜尋 Huawei Health。

3. 將手錶與手機配對

在 Huawei Health 應用程式的裝置清單中，選取手錶並按照螢幕上的提示完成配對。

4. 取得幫助

查看 Huawei Health App 中的使用指南，取得連線指引、功能介紹及使用技巧。



AppGallery

版權所有 © 華為 2020. 保留一切權利。

本文件僅為提供資訊之用，不構成任何形式的擔保。

商標及許可



HUAWEI、HUAWEI 和  是華為技術有限公司的商標或註冊商標。

Bluetooth® 文字商標與標誌是 Bluetooth SIG, Inc. 所持有的註冊商標，華為技術有限公司經授權使用任何該等商標。

其他提及的商標、產品、服務與公司名稱均為各自擁有者之財產。

隱私權政策

欲進一步瞭解我們對個人資訊所採取的保護措施，請至 <http://consumer.huawei.com/privacy-policy> 參閱隱私權政策內容，或在與手機配對後，使用應用程式閱讀隱私權政策和服務條款。

雷管與爆破區域

位於爆破區域或張貼有關閉「雙向無線電」或「電子裝置」告示的區域時，請關閉您的行動電話或無線裝置，以免干擾爆破作業。

操作與安全性

- 使用不合格或不相容的電源轉接器、充電器或電池可能會造成火災、爆炸或其他危害。
- 理想的溫度為 -20°C 到 $+45^{\circ}\text{C}$ 。
- 部分無線裝置可能會干擾助聽器或心律調整器。請聯絡您的服務業者以獲得更多資訊。
- 心律調整器製造商建議在手機與心律調整器之間保持最少 15 公分的距離，以免對心律調整器產生干擾。如果您使用心律調整器，請在心律調整器的反側拿持裝置，且勿將裝置置於胸前口袋。

- 將裝置和電池放在遠離過熱和陽光直射的位置。切勿將其放在加熱裝置上方或裡面，例如微波爐、烤箱或散熱器。
- 使用裝置時請遵守當地的法律與規定。為降低意外事故的風險，請勿一邊開車一邊使用無線裝置。
- 要避免損壞裝置的零件或內部電路，請勿在多灰塵、煙霧、潮濕或髒污的環境中或靠近磁場的位置使用。
- 請勿在存放易燃物或爆炸物的地方（例如，加油站、油槽或化學工廠）使用、存放或運輸本裝置。在這些環境中使用本裝置會增加爆炸或起火的風險。
- 請依當地法規棄置本裝置、電池和配件。不得將其視為一般家庭廢棄物處理。電池使用不當可能導致火災、爆炸或產生其他危險。
- 本裝置已經過測試，證明在特定環境下具防水和防塵效果。
- 本裝置具有內建非拆卸式電池，請勿嘗試拆卸電池，否則可能會損壞裝置。若要更換電池，請將裝置帶至授權服務中心。
- 如果電池漏液，請確保電解液不會直接接觸您的皮膚或眼睛。若電解液接觸到皮膚或噴濺到眼睛，請立即使用清水沖洗，並向醫生諮詢。
- 裝置充電時，確定電源轉換器插入靠近裝置並容易取得的插座。
- 不使用時，請將充電器從插座和手機拔下。
- 請勿將大頭針等尖銳金屬物品放置在裝置聽筒或擴音器附近，以免金屬物品附著，對您造成傷害。
- 無線裝置可能會干擾飛機的飛行系統，請遵守航空公司的相關規定，勿在禁止使用無線裝置的地點使用該裝置。
- 為確保裝置麥克風的最佳音訊效能，請使用布擦拭暴露在水中的麥克風區域。在潮濕區域完全乾燥之前，請勿使用麥克風。

廢棄與回收資訊



您的產品、電池、文件或包裝上有一個畫叉的帶輪子垃圾桶符號，提供您所有電子產品和電池在使用壽命結束時，必須將它們帶到不同的廢棄物集中點廢棄，不可將它們當作家庭廢棄物處理。使用者負責遵照當地法規在分開回收廢棄的電器和電子設備 (WEEE) 的指定回收或服務點廢棄設備。

正確集中和回收您的設備有助於確保以保存珍貴材料和保護人體健康和環保的方式回收電器和電子設備 (EEE)，在設備使用壽命結束時，不當處理、意外破損、損壞或不當回收可能對健康和環境有害。如需有關您的 EEE 廢棄物的處理地點和方法的資訊，請洽詢您當地的主管機關、零售商或家用廢棄物廢棄服務或造訪網站 <https://consumer.huawei.com/tw/>。

減少有害物質

本裝置與任何電器配件符合電器和電子設備特定有害物質使用限制的當地適用規則，例如 EU REACH、RoHS 和電池 (隨附) 監管等。如需 REACH 和 RoHS 符合性聲明，請造訪我們的網站 <http://consumer.huawei.com/certification>。

符合歐盟規範

無線電頻率 (RF) 暴露規定

關於無線電頻率 (RF) 射頻暴露的重要安全資訊：

根據射頻 (RF) 暴露規定，本裝置應在距臉部至少 1 公分處使用，且僅限佩戴在手腕上。未遵守上述規定者，可能導致無線電頻率 (RF) 暴露值超過上限。

聲明

華為技術有限公司特此聲明，本裝置 HCT-B19 符合 2014/53/EU 指令的要件及其他相關規定。最新的 DoC (符合性聲明) 有效版本可至 <http://consumer.huawei.com/certification> 檢視。

本裝置可以在歐盟 (EU) 的所有會員國正常操作使用。
請遵守本裝置使用所在地的國家與當地規範。
本裝置之使用可能會受限，依當地網路狀況而定。

頻帶與功率

(a) 無線電設備運作的頻帶：部分頻帶並非在所有國家或地區都可使用。如需更多詳細資料，請聯絡當地電信業者。

(b) 在無線電設備運作的頻帶中傳輸的最大無線電頻率功率：所有頻帶的最大功率低於相關調和標準中規定的最高上限。

配件與軟體資訊

建議應使用以下配件：

充電底座：AF39-1

在產品推出後，製造商將會發佈軟體更新，以修正錯誤或增強功能。製造商發佈的所有軟體版本已經過驗證且仍符合相關規定。

使用者無法存取及修改所有 RF 參數（例如，頻率範圍和輸出功率）。

有關配件與軟體的最新資訊，請參閱 <http://consumer.huawei.com/certification> 上的 DoC（符合性聲明）。

如需各國家或地區最新的服務專線與電子郵件地址，請造訪

<http://consumer.huawei.com/en/support/hotline>。

注意：任何對本裝置的變更或修改，如未經過華為技術有限公司明確認可是否符合規定，可能會造成使用者對設備之使用權失效。

本產品非醫療器械，所提供的健康資料及建議僅供參考，不可作為診斷和治療的依據。充電底座不防水，充電時請保持底座連接埠、金屬觸點及裝置等乾燥。由於個人體質差異，若佩戴時感到皮膚不適，請停止佩戴並諮詢醫生。

依據低功率電波輻射性電機管理辦法

使用過度恐傷害視力

a、使用 30 分鐘請休息 10 分鐘。

b、未滿 2 歲幼兒不看螢幕，2 歲以上每天看螢幕不要超過 1 小時。

內建固定式電池：消費者不可自行拆卸內建電池，如要拆卸需請專業人士 / 維修廠商拆卸。

NCC 聲明：

- 經型式認證合格之低功率射頻電機，非經許可，公司、商號或使用者均不得擅自變更頻率、加大功率或變更原設計之特性及功能。
- 低功率射頻電機之使用不得影響飛航安全及干擾合法通信；經發現有干擾現象時，應立即停用，並改善至無干擾時方得繼續使用。
- 前項合法通信，指依電信法規定作業之無線電通信。
- 低功率射頻電機須忍受合法通信或工業、科學及醫療用電波輻射性電機設備之干擾。
- 減少電磁波影響，請妥適使用。

額定電壓 / 電流 :5V ---1A

廠牌：HUAWEI

型號：HCT-B19

宣傳名：HUAWEI WATCH GT 2e

製造商：華為技術有限公司

Huawei Technologies Co., Ltd.

進口代理商：訊嵐技術有限公司

地址：臺北市內湖區洲子街 55、57 號 3 樓

客戶服務專線：0800 - 888 - 575

官方網址：<https://consumer.huawei.com/tw/>

Company LetterHead
限用物質含有情況標示聲明書

Declaration of the Presence Condition of the Restricted Substances Marking

設備名稱：華為手錶 GT 2e / HUAWEI WATCH GT 2e Equipment name	型號（型式）：HCT-B19 Type designation (Type)
--	---

單元 Unit	限用物質及其化學符號 Restricted substances and its chemical symbols					
	鉛 Lead (Pb)	汞 Mercury (Hg)	鎘 Cadmium (Cd)	六價鉻 Hexavalent chromium (Cr ⁺⁶)	多溴聯苯 Polybrominated biphenyls (PBB)	多溴二苯醚 Polybrominated diphenyl ethers (PBDE)
主板	-	○	○	○	○	○
腕帶	○	○	○	○	○	○
外殼	○	○	○	○	○	○
螢幕面板	-	○	○	○	○	○
配件（充電底座、充電線 ... 等）	-	○	○	○	○	○

備考 1. “超出 0.1 wt %” 及 “超出 0.01 wt %” 係指限用物質之百分比含量超出百分比含量基準值。
 Note 1: “Exceeding 0.1 wt %” and “exceeding 0.01 wt %” indicate that the percentage content of the restricted substance exceeds the reference percentage value of presence condition.

備考 2. “○” 係指該項限用物質之百分比含量未超出百分比含量基準值。
 Note 2: “○” indicates that the percentage content of the restricted substance does not exceed the percentage of reference value of presence.

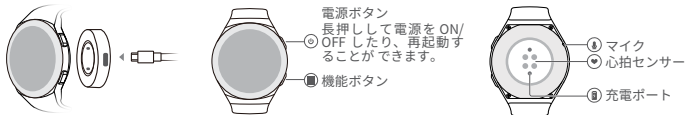
備考 3. “-” 係指該項限用物質為排除項目。
 Note 3: The “-” indicates that the restricted substance corresponds to the exemption.

產品名稱	華為手錶 GT 2e / HUAWEI WATCH GT 2e
尺寸	長 × 寬 × 高（單位：mm）：53×46.8×10.8mm 說明：10.8mm 為最薄處高度（手錶表面到底座，不包括感測器區域）。
重量	約 43.5 g（不含錶帶的重量）
顯示幕	尺寸：1.39 英吋，AMOLED 彩色螢幕，支援螢幕觸摸操作，包括上下左右滑動、點擊、長按 解析度：454*454，PPI 326
電池	容量 455 mAh，類型：不可拆卸鋰離子聚合物電池
充電介面	磁吸頂針充電埠
藍牙頻段	2.4 GHz，BT5.1，支持 BLE/BR/EDR
實體按鍵	上鍵、下鍵
配套手機系統需求	Android 4.4 及以上，iOS 9.0 及以上
感測器	加速度感測器、陀螺儀感測器、地磁感測器、心率感測器（PPG）、環境光感測器、氣壓感測器、電容感測器

クイックスタートガイド

1. 充電

以下の図のようにウォッチ（以下本製品と記載）をクレードルに接続します。充電ポートをクレードルの磁気部分に合わせて接続します。接続されると、電池残量が画面上に表示されます。



- ① 金属端子部分に汚れや水滴が付いている場合、乾いた布などで拭き取ってください。
- ② 充電する際は、本製品付属の専用の充電ケーブルを使用してください。

2. Huawei Health アプリのダウンロード

Huawei Health アプリをダウンロードおよびインストールするには、右の QR コードを読み取るか、AppGallery または他のアプリストアで Huawei Health を検索してください。

3. 本製品と端末とのペアリング

Huawei Health アプリ内のデバイスリストから、該当する機器を選択して画面上の説明に従ってペアリングを完了します。

4. お困りのときは

接続や機能、使用方法のヒントについては、Huawei Health アプリのオンラインヘルプを参照してください。




AppGallery

Copyright © Huawei 2020. All rights reserved.

本書は参考用のため、いなかかる保証も行いません。

商標と許可



HUAWEI および  は、Huawei Technologies Co., Ltd. の商標または登録商標です。

Bluetooth® およびそのロゴは *Bluetooth SIG, Inc.* の登録商標です。この商標の使用は Huawei Technologies Co., Ltd. によりライセンス供与されています。

本書に記載されたその他の商標、製品、サービス、会社名は、それぞれの権利者に帰属します。

個人情報保護方針

個人情報の保護に関する詳細は、<https://consumer.huawei.com/jp/privacy-policy/index.htm> をご覧になるか、スマートフォンとのペアリング後にアプリを使用して個人情報保護方針および利用規約を確認してください。

操作と安全性

- 指定品以外の充電器、クレードル、電池を使用すると、発熱、発火などの原因となります。
- 本製品を充電する前に充電端子に汗や雨などの液体や汚れが付着していないことを確認して下さい。付着している場合は柔らかい布などできれいに清掃して下さい。端子の腐食の原因となります。
- 最適な保管温度は -20°C ~ +45°C です。
- 一部の無線機器は補聴器やペースメーカーの性能に影響を与える可能性があります。詳細は、

機器メーカーにお問い合わせください。

- ペースメーカーの製造企業では、ペースメーカーとの干渉を回避するためにペースメーカーと本製品を最低 15cm 以上離して使用することを推奨しています。ペースメーカーを使用する場合、本製品をペースメーカーから 15cm 以上遠ざけて使用または携行してください。
- 本製品は高温および直射日光を避けて保管してください。電子レンジ、ストーブまたはラジエータなど電熱装置のそばに置かないでください。
- 本製品を使用する際には各国の法律や規制を遵守してください。事故防止のため、運転中は本製品を使用しないでください。
- 本製品の部品や内部回路への損傷を防ぐために、ほこり、煙、空気の汚い場所や磁気のそばでは使用しないでください。
- ガソリンスタンド、給油施設、薬品工場等、引火や爆発の恐れのある場所で本製品を使用、保管、輸送しないでください。こうした場所で使用すると爆発や火災が生じる危険性が高くなります。
- 本製品、付属品は現地の規則に従って廃棄してください。一般の家庭用ごみとして処分しないでください。取り扱い方法を誤ると、火災や爆発などの原因となります。
- 本製品に搭載されている電池は内蔵型のため、取り外すことができません。無理に取り外すと、電池が発煙、発火する可能性があり大変危険です。また本製品が損傷する可能性があり、その場合、保証修理を受けられなくなる可能性があります。電池を交換する場合は、正規のサービスセンターにて交換してください。
- 電池が液漏れした場合は、電解液に直接触れないようにしてください。電解液が皮膚に触れたり、目に入った場合は、すぐにきれいな水で洗い流し、医師に相談してください。

- 使用していないときは、コンセントと本製品から充電器のプラグを抜いてください。
- 充電端子部のそばにピンなどの鋭利な金属性の物を置かないでください。充電端子部の磁石が金属性の物を引きつけ、怪我の原因になる場合があります。
- 無線機器は航空機の航空システムを妨害するおそれがあります。航空会社の規則に従って、無線機器の使用が許可されていない場所では本製品を使用しないでください。
- 本製品のオーディオ性能を最大限に発揮するために、マイクやスピーカーの開口部が濡れた場合、乾いた柔らかい布できれいに拭き取って下さい。

皮膚感作性

使用者によっては、長時間の使用により、体質や体調によっては、かゆみ、かぶれ、湿疹などが生じることがあります。異常が生じた場合は、直ちに使用をやめ、医師の診察を受けてください。

各箇所の材質

外装ケース（ディスプレイ面）：ガラス (Glass)

外装ケース横面：ステンレス (SUS316L)

外装ケース背面：ポリアミド樹脂 +50% グラスファイバー (PA+50%GF)

ボタン：ステンレス (SUS316L)

バンドストラップ：エリートモデル - ステンレス (SUS316L)、スポーツモデル - フルオロエラストマー (Fluoroelastomer)

ストラップ取り外しピン：ステンレス (SUS316L)

心拍センサー部：ポリアミド樹脂 (PA)

充電ポート端子：ステンレス (SUS904L)

バックル: スポーツモデルおよびクラシックモデル - ステンレス (SUS316L)

つく棒: スポーツモデルおよびクラシックモデル - ステンレス (SUS316L)

遊革: スポーツモデル - フルオロエラストマー (Fluoroelastomer)

処分およびリサイクルに関する情報



本製品、電池、パッケージ上に描かれた車輪付きゴミ箱にバツ印がついた記号は、製品を一般の家庭ごみとともに廃棄してはならないことを示すものであり、適切に分別して廃棄する必要があります。電気・電子機器廃棄物 (WEEE) および電池は、リサイクルや分別回収処理を行うため、指定された収集場所にユーザー自身の責任で廃棄してください。

本製品を適切に収集およびリサイクルすることにより、電気・電子機器廃棄物は価値の高い物質を残したままリサイクルされ、人体と環境を保護します。利用終了時に不適切に処理したり、誤って破壊や損傷してしまったり、正しくリサイクルできない場合には、人体や環境に害を及ぼすおそれがあります。電気・電子機器廃棄物の廃棄方法や廃棄場所に関する詳細は、各自治体の関係機関、ごみ処理施設、本製品を購入した販売店などにお問い合わせください。

有害物質の削減

本製品および電子付属品は、電子機器での特定の危険物質の使用の制限に関する現地の規則 (EU REACH、RoHS、電池規則 (電池が含まれる場合)) を遵守しています。REACH および RoHS の適合に関する最新の情報については、<https://consumer.huawei.com/certification> をご覧ください。

EU 規制適合

高周波被曝要件:

高周波被曝に関する重要な安全情報：

高周波曝露ガイドラインでは、本製品は顔から最低 1cm は離して使用し、手首にのみ装着するよう義務づけられています。本ガイドラインを遵守できない場合は、制限を超える高周波被曝を受ける場合があります。

声明

Huawei Technologies Co., Ltd. は、本製品 (HCT-B19) が指令 2014/53/EU の基本的要件およびその他の関連規定に適合していることをここに宣言します。

適合宣言書 (DoC) の最新かつ有効なバージョンは、<https://consumer.huawei.com/certification> で確認可能です。

本製品は、EU のすべての加盟国で使用できます。

本製品を利用する国や現地の規則に従ってください。

本製品は現地のネットワークにより、利用が制限される場合があります。

周波数帯と電力

(a) 無線機器が動作する周波数帯：国や地域によっては、一部の周波数帯が利用できない場合があります。詳細については、現地の通信事業者にお問い合わせください。

(b) 無線機器が動作する周波数帯で送信される最大無線周波数電力：すべての周波数帯における最大電力は、関連する整合規格で規定された上限値より低くなっています。

本無線機器に適用可能な周波数帯と送信電力（放射および / または伝導）の公称制限値は以下の通りです。

HCT-B19: Bluetooth: 13 dBm

すべての高周波パラメータ（周波数範囲や出力電力など）はユーザーからアクセスしたり、変更することはできません。

注意：適合事項に対して、Huawei Technologies Co., Ltd. で明示的に承認されていない本製品に対する変更がユーザーによって行われた場合には、ユーザーは本製品を操作する正式な権限が無効になる場合があります。

本製品は医療機器として設計されたものではなく、病気などの診断、治療、治癒、予防を目的としたものではありません。すべてのデータおよび測定値は、個人での参考としてのみ使用してください。充電用ドックは、耐水仕様ではありません。ポート、金属の接触部分、本体を拭き、乾いた状態で充電してください。デバイスに触れているときに肌に不快感を覚えた場合は、使用をやめ、医師に相談してください。

技術基準適合情報

電子銘板画面を確認するには、端末で [設定] > [端末情報] > [規制情報] (**Settings > About > Regulatory Information**) に移動してください。

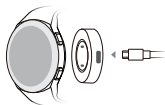
規制にてタッチセンサーを長押しし、技適マークを表示します。

ご利用の国や地域の最新のホットラインおよびメールアドレスについては、<https://consumer.huawei.com/en/support/hotline> を確認してください。

Hướng dẫn nhanh

1. Sạc thiết bị

Kết nối đồng hồ với cáp sạc như hiển thị trong hình dưới đây. Căn chỉnh và gắn cổng sạc vào nam châm của đế sạc. Mức pin sẽ được hiển thị trên màn hình.



Nút hướng lên
Nhấn và giữ nút để bật nguồn, tắt nguồn hoặc khởi động lại đồng hồ.

Nút hướng xuống



Micro

Cảm biến nhịp tim

Cổng sạc pin



- Lau sạch cổng sạc trước khi sạc pin.
- Sử dụng cáp sạc chuyên dụng đi kèm vòng đeo tay để sạc pin.

2. Tải Huawei Health

Để tải xuống và cài đặt ứng dụng Huawei Health, quét mã QR ở bên phải hoặc tìm kiếm Huawei Health trong Cửa hàng AppGallery hoặc các cửa hàng ứng dụng khác.

3. Ghép đôi đồng hồ với điện thoại

Từ danh sách thiết bị trong ứng dụng Huawei Health, chọn đồng hồ tay và làm theo chỉ dẫn trên màn hình để hoàn tất ghép đôi.

4. Nhận trợ giúp

Xem trợ giúp trực tuyến trong ứng dụng Huawei Health để biết thêm thông tin về kết nối và chức năng, cũng như các mẹo hữu dụng.



AppGallery

Bản quyền © Huawei 2020. Bảo lưu mọi quyền.

TÀI LIỆU NÀY CHỈ MANG TÍNH CHẤT CUNG CẤP THÔNG TIN VÀ KHÔNG CẤU THÀNH BẤT KỲ CAM KẾT NÀO.

Thương hiệu và Giấy phép



HUAWEI

, HUAWEI và



là thương hiệu hoặc thương hiệu đã đăng ký của Huawei Technologies Co.,

Ltd.

Nhãn từ và biểu trưng *Bluetooth*[®] là những thương hiệu đã đăng ký thuộc sở hữu của *Bluetooth SIG, Inc.* và việc sử dụng nhãn từ và biểu trưng này của Huawei Technologies Co., Ltd. đều được cấp phép.

Các thương hiệu, sản phẩm, dịch vụ và tên công ty khác được nhắc đến có thể là tài sản của chủ sở hữu tương ứng.

Chính sách Quyền riêng tư

Để hiểu rõ hơn về cách chúng tôi bảo vệ thông tin cá nhân của bạn, vui lòng xem chính sách quyền riêng tư tại <http://consumer.huawei.com/privacy-policy>, hoặc đọc chính sách quyền riêng tư và điều khoản dịch vụ bằng ứng dụng sau khi ghép cặp với điện thoại.

Kíp nổ và Khu vực nổ mìn

Tắt điện thoại di động hoặc thiết bị không dây khi ở trong khu vực nổ mìn hoặc các khu vực có đăng tắt “radio hai chiều” hoặc “thiết bị điện tử” để tránh ảnh hưởng tới các hoạt động nổ mìn.

Vận hành và an toàn

- Việc sử dụng bộ chuyển đổi nguồn, bộ sạc hoặc pin không tương thích hay không được phê chuẩn có thể dẫn đến hiện tượng cháy, nổ hoặc các mối nguy hiểm khác.

- Nhiệt độ lý tưởng là từ -20°C đến $+45^{\circ}\text{C}$.
- Một số thiết bị không dây có thể gây ảnh hưởng đến hiệu suất của máy trợ thính hoặc máy điều hòa nhịp tim. Hãy hỏi nhà cung cấp dịch vụ của bạn để biết thêm thông tin.
- Các nhà sản xuất thiết bị điều hòa nhịp tim khuyến cáo rằng bạn nên duy trì khoảng cách tối thiểu 15 cm giữa thiết bị này và máy điều hòa nhịp tim để tránh hiện tượng nhiễu có thể xảy ra. Nếu sử dụng máy tạo nhịp tim, hãy giữ Thiết bị ở phía đối diện với máy điều hòa nhịp tim và không mang thiết bị trong túi trước của bạn.
- Giữ thiết bị và pin tránh xa nguồn nhiệt cao và ánh nắng trực tiếp. Không đặt thiết bị ở trên hoặc bên trong thiết bị sinh nhiệt như: lò vi sóng, bếp lò hay lò sưởi.
- Tuân thủ pháp luật và quy định của địa phương khi sử dụng thiết bị này. Để giảm thiểu nguy cơ tai nạn, không sử dụng các thiết bị không dây trong khi lái xe.
- Để tránh làm hỏng các bộ phận của thiết bị hoặc các mạch điện bên trong, không sử dụng thiết bị trong môi trường bụi, khói, ẩm ướt, bẩn hoặc gần từ trường.
- Không sử dụng, lưu trữ hay vận chuyển thiết bị ở những nơi dễ cháy nổ (ví dụ: trạm xăng, kho dầu, nhà máy hóa chất). Dùng thiết bị ở những môi trường như vậy sẽ làm tăng nguy cơ cháy nổ.
- Việc thải bỏ thiết bị này, pin và các phụ kiện phải tuân theo quy định của địa phương. Không vứt bỏ các thiết bị này trong thùng rác gia dụng thông thường. Sử dụng pin không đúng cách có thể dẫn tới cháy, nổ hoặc các mối nguy hiểm khác.
- Thiết bị đã được kiểm tra và chứng minh khả năng chịu nước và bụi trong các môi trường nhất định.
- Thiết bị sử dụng pin gắn sẵn, không thể thay thế, đừng cố tháo pin, nếu không thiết bị có thể bị hỏng. Để thay pin, hãy liên hệ với trung tâm dịch vụ được ủy quyền.
- Nếu pin bị rò rỉ, hãy chắc rằng chất điện phân không tiếp xúc trực tiếp với da hoặc mắt của bạn. Nếu

- chất điện phân tiếp xúc với da hoặc bán vào mắt của bạn, hãy rửa bằng nước sạch và tham vấn bác sỹ.
- Đối với thiết bị có thể cắm vào ổ cắm, ổ cắm phải được lắp gần thiết bị và có thể dễ dàng tiếp cận.
 - Rút bộ sạc ra khỏi các ổ cắm điện và khi không sử dụng thiết bị.
 - Không đặt vật kim loại sắc nhọn, như ghim ở gần micrô. Micrô có thể hút các vật này và gây thương tích.
 - Các thiết bị không dây có thể gây nhiễu hệ thống bay của máy bay. Không sử dụng thiết bị khi quy định của hãng hàng không không cho phép sử dụng thiết bị không dây.
 - Để đảm bảo hiệu suất âm thanh tốt nhất cho micrô của thiết bị, hãy sử dụng một miếng vải để lau sạch vùng micrô đã tiếp xúc với nước. Không sử dụng micrô cho đến khi vùng ướt đã khô hoàn toàn.

Thông tin về việc thải bỏ và tái chế



Biểu tượng thùng rác có bánh xe bị gạch chéo trên sản phẩm, bản hướng dẫn hoặc bao bì nhắc bạn rằng khi hết thời hạn sử dụng, tất cả các sản phẩm điện tử và pin phải được phân loại tại các điểm thu rác; không được xử lý chung với rác thải sinh hoạt thường. Người dùng chịu trách nhiệm thải bỏ các thiết bị tại điểm thu gom quy định, hoặc dịch vụ tái chế rác thải riêng biệt cho thiết bị điện và điện tử (WEEE) theo quy định địa phương.

Thu thập và tái chế thiết bị của bạn đúng cách giúp đảm bảo rác thải điện và điện tử (EEE) được tái chế theo cách có thể bảo tồn các vật liệu có giá trị, bảo vệ sức khỏe con người và môi trường. Xử lý không đúng phương pháp, vỡ hỏng vô tình và/hoặc tái chế sai phương pháp vào cuối thời hạn sử dụng thiết bị có thể gây hại cho sức khỏe con người và môi trường. Để biết thêm thông tin về địa điểm và cách thức thu gom rác thải điện và điện tử (EEE), vui lòng liên hệ với các cơ quan chức năng ở địa phương, cửa hàng bán lẻ hoặc dịch vụ xử lý rác thải sinh hoạt, hoặc truy cập trang web

<http://consumer.huawei.com/en/>.

Giảm bớt chất nguy hiểm độc hại

Thiết bị này và các phụ kiện điện đi kèm tuân thủ các quy định hiện hành tại địa phương về việc hạn chế sử dụng các chất độc hại trong các thiết bị điện và điện tử, chẳng hạn như các quy định EU REACH, RoHS và Pin (nếu áp dụng). Để xem tuyên bố tuân thủ REACH và RoHS, vui lòng truy cập trang web

<http://consumer.huawei.com/certification>.

Tuân thủ Quy định của Liên minh Châu Âu (EU)

Yêu cầu về tiếp xúc RF

Thông tin an toàn quan trọng liên quan đến việc tiếp xúc với bức xạ tần số vô tuyến (RF):

Hướng dẫn về tiếp xúc RF yêu cầu thiết bị chỉ được sử dụng ở khoảng cách tối thiểu 1 cm từ khuôn mặt người và cổ tay đeo thiết bị. Việc không tuân thủ hướng dẫn này có thể dẫn tới vượt quá giới hạn tiếp xúc RF.

Tuyên bố

Huawei Technologies Co., Ltd. tuyên bố rằng thiết bị này HCT-B19 tuân thủ những yêu cầu cơ bản và các quy định khác có liên quan của Chỉ thị 2014/53/EU.

Có thể xem phiên bản DoC (Tuyên bố Tuân thủ) mới nhất và có hiệu lực tại <http://consumer.huawei.com/certification>.

Thiết bị này có thể hoạt động tại tất cả các quốc gia thành viên của EU.

Tuân thủ các quy định của quốc gia và địa phương ở nơi sử dụng thiết bị.

Thiết bị này có thể bị hạn chế sử dụng, tùy theo mạng tại địa phương.

Dải tần số và công suất

(a) Dải tần số mà thiết bị vô tuyến này có thể hoạt động: Một số dải tần số có thể không sẵn có tại tất cả các

quốc gia hoặc tất cả các khu vực. Vui lòng liên hệ với nhà mạng tại địa phương để biết thêm chi tiết.

(b) Công suất tần số vô tuyến tối đa được truyền trong các dải tần số mà thiết bị vô tuyến này có thể hoạt động: Công suất tối đa dành cho tất cả các dải tần số thấp hơn giá trị giới hạn cao nhất quy định trong Tiêu chuẩn Hai hòa liên quan.

Dưới đây là giới hạn danh định các dải tần số và công suất truyền (được phát ra và/hoặc truyền tải) có thể áp dụng cho thiết bị vô tuyến này: HCT-B19: Bluetooth: 13 dBm

Thông tin về Phụ kiện và Phần mềm

Chúng tôi khuyến nghị sử dụng các phụ kiện dưới đây:

Đế sạc: AF39-1

Cáp sạc

Phiên bản phần mềm sản phẩm là HCT-B19: 1.0.10.99

Các bản cập nhật phần mềm sẽ được nhà sản xuất phát hành để sửa lỗi hoặc tăng cường chức năng sau khi sản phẩm được tung ra thị trường. Tất cả các phiên bản phần mềm mà nhà sản xuất phát hành đã được kiểm chứng và vẫn tuân thủ các quy định có liên quan.

Người dùng không thể truy cập và thay đổi tất cả các thông số RF (ví dụ như dải tần số và công suất đầu ra).

Để biết thông tin mới nhất về phụ kiện và phần mềm, vui lòng xem DoC (Tuyên bố Tuân thủ) tại

<http://consumer.huawei.com/certification>.

Hãy vào **Cài đặt > Giới thiệu > Thông tin về các quy định (Settings > About > Regulatory Information)** trên thiết bị để xem màn hình nhãn E.

Hãy truy cập <http://consumer.huawei.com/en/support/hotline> để xem đường dây nóng và địa chỉ email mới

cập nhật ở quốc gia hoặc khu vực của bạn.

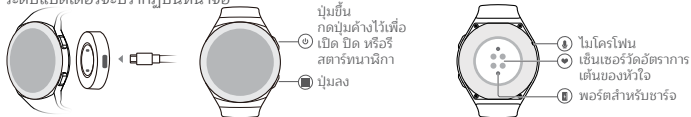
Thận trọng: Bất cứ sự thay đổi hoặc chỉnh sửa nào đối với thiết bị này sẽ không được Huawei Technologies Co., Ltd. chấp thuận vì quy định tuân thủ có thể không cho phép người dùng vận hành thiết bị.

Sản phẩm này không được thiết kế để làm thiết bị y tế và không nhằm mục đích chẩn đoán, điều trị, chữa bệnh hoặc ngăn ngừa bất kỳ loại bệnh nào. Tất cả dữ liệu và kết quả đo lường chỉ được sử dụng cho mục đích tham khảo cá nhân. Để sạch không kháng nước. Lau khô cổng, phần tiếp xúc kim loại, và thiết bị phải khô ráo khi sạc. Nếu bạn thấy khó chịu ở da khi đang đeo thiết bị, hãy tháo thiết bị ra và xin bác sĩ tư vấn.

คู่มือเริ่มต้นใช้งาน

1. การชาร์จ

เชื่อมต่อนาฬิกาเข้ากับสายชาร์จ ดังภาพต่อไปนี้ จัดตำแหน่งและต่อพอร์ตชาร์จเข้ากับแม่เหล็กของแท่นชาร์จ ระดับแบตเตอรี่จะปรากฏบนหน้าจอ



- เชื่อมพอร์ตชาร์จให้ห่างก่อนชาร์จ
- ใช้สายชาร์จเฉพาะที่มาพร้อมกับสายชาร์จเพื่อชาร์จไฟ

2. การดาวน์โหลด Huawei Health

ในการดาวน์โหลดและติดตั้งแอปฯ Huawei Health ให้สแกนโค้ด QR ด้านขวาหรือค้นหา Huawei Health ใน AppGallery หรือร้านค้าแอปอื่น ๆ

3. จับคู่นาฬิกา ด้วยโทรศัพท์ของคุณ

จากรายการอุปกรณ์ในแอป Huawei Health ให้เลือกนาฬิกา และทำตามคำแนะนำบนหน้าจอเพื่อสิ้นสุดการจับคู่

4. ขอรับวิธีใช้

ดูวิธีใช้แบบออนไลน์ในแอป Huawei Health สำหรับข้อมูลเพิ่มเติมเกี่ยวกับการเชื่อมต่อและฟังก์ชันตลอดจนเคล็ดลับการใช้งาน



AppGallery

ลิขสิทธิ์ © บริษัท Huawei จำกัด 2020 ขอสงวนลิขสิทธิ์ทุกประการ

เอกสารฉบับนี้มีวัตถุประสงค์เพื่อใช้เป็นข้อมูลเท่านั้นและไม่ถือเป็นการรับประกันใดๆ

เครื่องหมายการค้าและการอนุญาต



HUAWEI,

HUAWEI



และ เป็นเครื่องหมายการค้าหรือเครื่องหมายการค้าจดทะเบียนของบริษัท Huawei Technologies Co., Ltd. จำกัด

เครื่องหมายคำพูดและโลโก้ *Bluetooth*® เป็นเครื่องหมายการค้าจดทะเบียนของบริษัท *Bluetooth SIG, Inc.*

จำกัดและการใช้เครื่องหมายดังกล่าวโดยบริษัท Huawei Technologies Co., Ltd. จำกัดอยู่ภายใต้ใบอนุญาต

เครื่องหมายการค้าอื่นๆ ผลิตภัณฑ์ บริการและชื่อบริษัทที่ระบุไว้อาจเป็นทรัพย์สินของเจ้าของที่เกี่ยวข้อง

นโยบายความเป็นส่วนตัว

เพื่อทำความเข้าใจวิธีที่เราใช้และปกป้องข้อมูลส่วนบุคคลของคุณได้ดียิ่งขึ้น โปรดอ่านนโยบายความเป็นส่วนตัวที่ <http://consumer.huawei.com/privacy-policy> หรืออ่านนโยบายความเป็นส่วนตัวและข้อกำหนดการให้บริการโดยใช้แอปหลังจากจับคู่กับโทรศัพท์ของคุณ

ลดความเสี่ยงเหตุระเบิด

ปิดโทรศัพท์มือถือหรืออุปกรณ์ไร้สายของคุณเมื่ออยู่ในบริเวณที่มีความเสี่ยงหรือโอกาสเกิดประกายไฟจากการทำงานของ “วิทยุสองทาง” หรือ “อุปกรณ์อิเล็กทรอนิกส์” เพื่อหลีกเลี่ยงปฏิกิริยาการทำให้ระเบิด

การใช้งานและความปลอดภัย

- การใช้อะแดปเตอร์ไฟ ที่ชาร์จหรือแบตเตอรี่ที่ไม่ได้รับอนุมัติหรือใช้งานร่วมกันไม่ได้ อาจทำให้เกิดไฟไหม้ การระเบิดหรืออันตรายอื่นๆ
- อุณหภูมิที่เหมาะสมคือ -20°C ถึง $+45^{\circ}\text{C}$ อุปกรณ์ไร้สายบางชนิดอาจมีผลต่อประสิทธิภาพเครื่องช่วยฟังหรือเครื่องกระตุ้นหัวใจ ปรึกษากับผู้ให้บริการของคุณสำหรับข้อมูลเพิ่มเติม
- ผู้ผลิตเครื่องกระตุ้นหัวใจหัวใจแนะนำให้ควรเว้นระยะห่างระหว่างอุปกรณ์นี้และเครื่องกระตุ้นหัวใจอย่างน้อย 15 ซม. เพื่อป้องกันการรบกวนการทำงานของเครื่องกระตุ้นหัวใจ ถ้าหากมีการใช้เครื่องกระตุ้นหัวใจ ควรถืออุปกรณ์ในด้านตรงข้ามกับเครื่องกระตุ้นหัวใจ และไม่ควรวางอุปกรณ์นี้ไว้ในกระเป๋าหน้า
- เก็บอุปกรณ์และแบตเตอรี่ให้ห่างจากความร้อนและแสงแดดโดยตรง อย่าวางอุปกรณ์เหล่านี้ไว้บนหรือในอุปกรณ์ทำความร้อน เช่น เต้าอบไมโครเวฟ เต้าหรือหม้อน้ำ
- ปฏิบัติตามกฎหมายและข้อบังคับในท้องถิ่นในขณะที่ใช้อุปกรณ์ เพื่อลดความเสี่ยงจากอุบัติเหตุ โปรดอย่าใช้อุปกรณ์ไร้สายขณะขับขี่
- เพื่อหลีกเลี่ยงความเสียหายต่อชิ้นส่วนหรือวงจรภายในของอุปกรณ์ โปรดอย่าใช้ในสภาพแวดล้อมที่มีฝุ่น หมอกควันชื้นหรือสปรกหรือใกล้กับสนามแม่เหล็ก
- โปรดอย่าใช้ จัดเก็บหรือเคลื่อนย้ายอุปกรณ์ที่เป็นวัตถุไวไฟหรือวัตถุระเบิด (ในปั้มน้ำมัน คลังน้ำมันหรือโรงงานเคมี) การใช้อุปกรณ์ของคุณในสภาพแวดล้อมเหล่านี้จะเพิ่มความเสี่ยงต่อการระเบิดหรือไฟไหม้
- โปรดทิ้งอุปกรณ์นี้ แบตเตอรี่และอุปกรณ์เสริมตามข้อบังคับของท้องถิ่น ไม่ควรนำไปทิ้งปนกับขยะในครัวเรือนทั่วไป การใช้แบตเตอรี่อย่างไม่เหมาะสมอาจทำให้เกิดไฟไหม้ ระเบิดหรืออันตรายอื่นๆ

- อุปกรณ์นี้ผ่านการทดสอบแล้วและแสดงถึงความสามารถในการกันน้ำและฝุ่นในสภาพแวดล้อมบางอย่าง
- อุปกรณ์นี้มีแบตเตอรี่ในตัวและแบตเตอรี่ที่ถอดออกได้ โปรดอย่าถอดแบตเตอรี่ออก มิฉะนั้นอาจทำให้ อุปกรณ์เสียหาย หากต้องการเปลี่ยนแบตเตอรี่ ให้นำอุปกรณ์ไปที่ศูนย์บริการที่ได้รับอนุญาต
- ถ้าเกิดแบตเตอรี่รั่วไหล ตรวจสอบให้แน่ใจว่าอิเล็กทรอนิกส์ไม่ได้สัมผัสกับผิวหนังหรือดวงตาของคุณ หากอิเล็กทรอนิกส์สัมผัสกับผิวหนังหรือเข้าตาของคุณ ให้ล้างตาโดยใช้น้ำสะอาดไหลผ่านทันที และรีบไปพบแพทย์
- สำหรับอุปกรณ์ที่เสียบปลั๊กได้ ควรติดตั้งเต้ารับไว้ใกล้กับอุปกรณ์ และควรเข้าใช้งานได้ง่าย
- ถอดที่ชาร์จออกจากเต้ารับไฟฟ้าและอุปกรณ์เมื่อไม่ได้ใช้งาน
- อย่าวางวัตถุโลหะแหลมคม เช่น เข็มหมุด เอาไว้ใกล้กับไมโครโฟน ไมโครโฟนอาจดูดวัตถุเหล่านี้เข้ามาและทำให้เกิดการบาดเจ็บขึ้นได้
- อุปกรณ์ไร้สายอาจรบกวนระบบการบินในเครื่องบิน ห้ามใช้อุปกรณ์ของคุณในที่ซึ่งไม่อนุญาตให้ใช้อุปกรณ์ไร้สายตามข้อบังคับของบริษัทสายการบิน
- เพื่อประสิทธิภาพเสียงที่ดีที่สุดของไมโครโฟนอุปกรณ์ของคุณ ใช้ผ้าเช็ดบริเวณไมโครโฟนซึ่งสัมผัสกับน้ำ ห้ามใช้ไมโครโฟนจนกว่าบริเวณที่เปียกจะแห้งสนิท

ข้อมูลการกำจัดและการรีไซเคิล



สัญลักษณ์ถังขยะล้อเลื่อนที่มีกากบาทบนผลิตภัณฑ์ แบตเตอรี่

วรรณกรรมหรือบรรจุภัณฑ์จะแจ้งเตือนคุณว่าต้องนำผลิตภัณฑ์อิเล็กทรอนิกส์และแบตเตอรี่ทั้งหมดไปแยกที่จุดรวบรวมขยะเมื่อหมดอายุการใช้งาน; ขยะเหล่านี้จะต้องไม่ถูกทิ้งปนในขยะมูลฝอย

ธรรมดากับขยะจากครัวเรือน ผู้ใช้จะต้องจัดการอุปกรณ์โดยใช้จุดหรือบริการสำหรับการรีไซเคิลขยะ อุปกรณ์ไฟฟ้าและอิเล็กทรอนิกส์ที่เป็นขยะ (WEEE) และแบตเตอรี่ตามกฎหมายในท้องถิ่น การเก็บและรีไซเคิลอุปกรณ์ของคุณจะช่วยให้คุณมั่นใจได้ว่าอุปกรณ์ไฟฟ้าและอุปกรณ์อิเล็กทรอนิกส์ (EEE) จะถูกรีไซเคิลในรูปแบบที่ช่วยประหยัดค่าวัสดุและปกป้องสุขภาพของมนุษย์และสิ่งแวดล้อม การจัดการที่ไม่เหมาะสม การทำลายโดยไม่ตั้งใจความเสียหายและ/หรือการรีไซเคิลที่ไม่เหมาะสมเมื่อหมดอายุการใช้งานอาจเป็นอันตรายต่อสุขภาพและสิ่งแวดล้อม สำหรับข้อมูลเพิ่มเติมเกี่ยวกับสถานที่และวิธีการทิ้งของเสีย EEE ของคุณ โปรดติดต่อเจ้าหน้าที่ท้องถิ่น ร้านค้าปลีกหรือบริการกำจัดขยะในครัวเรือนหรือเยี่ยมชมเว็บไซต์

<http://consumer.huawei.com/en/>

การลดสารอันตราย

อุปกรณ์นี้และอุปกรณ์เสริมไฟฟ้าต่างๆ เป็นไปตามกฎข้อบังคับที่เกี่ยวข้องกับท้องถิ่นเกี่ยวกับการจำกัดการใช้สารที่เป็นอันตรายบางอย่างในอุปกรณ์ไฟฟ้าและอิเล็กทรอนิกส์ เช่น กฎระเบียบของ EU REACH, RoHS และแบตเตอรี่ (ที่รวมอยู่) เป็นต้น สำหรับการประกาศเกี่ยวกับความสอดคล้องของ REACH และ RoHS โปรดเยี่ยมชมเว็บไซต์ของเรา <http://consumer.huawei.com/certification>

การปฏิบัติตามกฎระเบียบของสหภาพยุโรป

ความต้องการรับแสง RF

ข้อมูลความปลอดภัยที่สำคัญเกี่ยวกับการได้รับรังสีจากคลื่นวิทยุ (RF):

แนวทางปฏิบัติสำหรับขีดจำกัดการได้รับคลื่นความถี่วิทยุกำหนดไว้ว่าให้ใช้อุปกรณ์ห่างจากใบหน้ามนุษย์อย่างน้อย 1 ซม. และสวมที่ข้อมือเท่านั้น

การไม่ปฏิบัติตามข้อแนะนำนี้อาจทำให้การสัมผัส RF เกินขีดจำกัด

คำประกาศ

ด้วยเหตุนี้ บริษัท Huawei Technologies Co., Ltd. จำกัด ขอแจ้งว่าอุปกรณ์นี้ HCT-B19 เป็นไปตามข้อกำหนดที่จำเป็นและบทบัญญัติอื่นๆ ที่เกี่ยวข้องของ Directive 2014/53/EU

เวอร์ชันล่าสุดและเวอร์ชันที่ถูกต้องของ DoC (Declaration of Conformity) สามารถดูได้ที่ <http://consumer.huawei.com/certification>

อุปกรณ์นี้อาจใช้งานได้ในประเทศสมาชิกทั้งหมดของสหภาพยุโรป

ปฏิบัติตามข้อบังคับระดับประเทศและระดับท้องถิ่นที่ใช้อุปกรณ์นี้

อุปกรณ์นี้อาจถูกจำกัดการใช้งานโดยขึ้นอยู่กับเครือข่ายท้องถิ่น

แถบความถี่และพลังงาน

(ก) คลื่นความถี่ที่อุปกรณ์วิทยุดำเนินการ: บางสายรัดข้อมืออาจไม่สามารถใช้งานได้ในทุกประเทศหรือทุกพื้นที่ โปรดติดต่อผู้ให้บริการท้องถิ่นเพื่อขอรายละเอียดเพิ่มเติม

โปรดไปที่ <http://consumer.huawei.com/en/support/hotline> เพื่อขอข้อมูลเกี่ยวกับสายด่วนและที่อยู่ อีเมลที่ได้รับการปรับปรุงเมื่อเร็วๆ นี้ในประเทศหรือภูมิภาคของคุณ

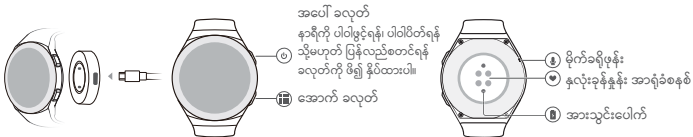
ข้อควรระวัง: การเปลี่ยนแปลงหรือการดัดแปลงอุปกรณ์นี้โดยที่ไม่ได้รับอนุญาตอย่างเป็นทางการเป็นลายลักษณ์อักษร จาก Huawei Technologies Co., Ltd. อาจมีผลให้การอนุญาตให้ใช้งานอุปกรณ์นี้มีผลเป็นโมฆะ

ผลิตภัณฑ์นี้ไม่ได้รับการออกแบบมาเพื่อให้เป็นอุปกรณ์ทางการแพทย์และไม่ได้มีจุดประสงค์เพื่อวินิจฉัย รักษา บำบัด หรือป้องกันโรคใดๆ ข้อมูลและการวัดทั้งหมดควรใช้เพื่อการอ้างอิงส่วนบุคคลเท่านั้น
แท่นชาร์จไม่กันน้ำ เช็ดพอร์ต หน้าสัมผัสโลหะ และอุปกรณ์ให้แห้งในระหว่างการชาร์จ
หากคุณรู้สึกไม่สบายผิวหนังเมื่อสวมอุปกรณ์ ให้ถอดออกและปรึกษาแพทย์ น

အမြန် စတင်ရန် လမ်းညွှန်

1. အားသွင်းခြင်း

အောက်ဖော်ပြပါ ပုံတွင် ပြသထားသည့်အတိုင်း နာရီကို အားသွင်းကြိုးနှင့် ချိတ်ဆက်ပါ။ အားသွင်းပေါက်ကို အားသွင်းစင်၏ သံလိုက်များနှင့် ချိန်ညှိပြီး တွဲချိတ်ပါ။ ဘက်ထရီ ပမာဏကို မျက်နှာပြင်ပေါ်တွင် ပြသပါမည်။



- အားမသွင်းမီ အားသွင်းပေါက်ကို ခြောက်သွေ့အောင် သုတ်ပါ။
- အားသွင်းရန်အတွက် သင့်လက်ပတ်နှင့်အတူ ပါရှိသော သတ်မှတ် အားသွင်းကြိုးကို အသုံးပြုပါ။

2. Huawei Health အက်ပ်ကို ဒေါင်းလုဒ်လုပ်ခြင်း

Huawei Health အက်ပ်လီကေးရှင်းကိုဒေါင်းလုတ် လုပ်၍ ထည့်သွင်းရန်အတွက်ညာဘက်ရှိ QR ကုဒ်ကိုစကင်ဖတ်ရန်သို့မဟုတ် AppGallery သို့မဟုတ်အခြားအက်ပ်လီကေးရှင်းများ၌ရှိသည်တွင် "Huawei Health" ကိုရှာပါ။



AppGallery

3. သင့်လက်ပတ်ကို ဖုန်းနှင့် ချိတ်ဆက်ခြင်း

Huawei Health အက်ပ်ထဲရှိ စက် စာရင်းထဲမှ လက်ပတ်ကို ရွေးချယ်ပြီး ချိတ်ဆက်မှု ပြီးမြောက်စေရန် မျက်နှာပြင်ပေါ်ရှိ လမ်းညွှန်ချက်များအတိုင်း လုပ်ဆောင်ပါ။

4. အကူအညီ ရယူရန်

ချိတ်ဆက်မှုနှင့် လုပ်ဆောင်ချက်များအပြင် သုံးစွဲမှု tips များအကြောင်း နောက်ထပ် အချက်အလက်များကို ရယူရန် Huawei Health အက်ပ်ထဲရှိ အွန်လိုင်း အကူအညီကို ကြည့်ရှုပါ။

မူပိုင်ခွင့် © Huawei 2020. လုပ်ပိုင်ခွင့်အားလုံး သီးသန့် ရယူထားပြီးဖြစ်သည်။
ဤစာရွက်စာတမ်းသည် အချက်အလက်ပေးရန်သာ ရည်ရွယ်ထားပြီး မည်သည့် အာမခံအမျိုးအစားကိုမျှ မဖြစ်တည်စေပါ။
ကုန်အမှတ်တံဆိပ်များနှင့် ခွင့်ပြုချက်များ။

 | HUAWEI နှင့်  တို့သည် Huawei Technologies Co., Ltd. ၏ ကုန်အမှတ်တံဆိပ်များ သို့မဟုတ်
HUAWEI
မှတ်ပုံတင်ထားသော ကုန်အမှတ်တံဆိပ်များ ဖြစ်ပါသည်။

Bluetooth® စာလုံးအမှတ်အသားနှင့် လိုဂိုတို့သည် Bluetooth SIG, Inc. က ပိုင်ဆိုင်ပြီး မှတ်ပုံတင်ထားသော
ကုန်အမှတ်တံဆိပ်များ ဖြစ်ပြီး အဆိုပါ အမှတ်အသားများကို Huawei Technologies Co., Ltd. က ခွင့်ပြုချက်လိုင်စင်ရယူ၍
အသုံးပြုခြင်း ဖြစ်ပါသည်။

ဖော်ပြထားသည့် အခြားကုန်အမှတ်တံဆိပ်များ၊ ထုတ်ကုန်၊ ဝန်ဆောင်မှုနှင့် ကုမ္ပဏီအမည်များသည် ၎င်းတို့၏ သက်ဆိုင်ရာ
ပိုင်ရှင်များ၏ ပိုင်ဆိုင်ပစ္စည်း ဖြစ်နိုင်ပါသည်။

သီးသန့်မူဝါဒ

သင့်ကိုယ်ရေး အချက်အလက်ကို ကျွန်ုပ်တို့ မည်သို့ ကာကွယ်ပေးသည်ကို ပိုမိုသဘောပေါက်နားလည်စေရန်
<http://consumer.huawei.com/privacy-policy> ရှိ သီးသန့်မူဝါဒကို ကြည့်ပါ သို့မဟုတ် သင့်ဖုန်းနှင့် အက်ပ်ကို
ချိတ်ဆက်ပြီးနောက် ၎င်းကို အသုံးပြုခြင်းနှင့်ပတ်သက်၍ သီးသန့်မူဝါဒနှင့် ဝန်ဆောင်မှု စည်းမျဉ်းများကို ဖတ်ပါ။
ပေါက်ကွဲစေသော စနက်တံများနှင့် ဧရိယာများ

ဖောက်ခွဲရေးပစ္စည်းများသုံး၍ လုပ်ငန်းလုပ်ဆောင်နေသော ဧရိယာ သို့မဟုတ် "အပြန်အလှန် ဆက်သွယ်ပြောဆိုသည့် ရေဒီယိုများ" သို့မဟုတ် "အီလက်ထရောနစ် စက်ပစ္စည်းများ" ကို ပိတ်ထားပါဟု စာကပ်ထားသည့် ဧရိယာများတွင် ဖောက်ခွဲရေးလုပ်ဆောင်နေသည့် လုပ်ငန်းများကို အနှောင့်အယှက်မဖြစ်စေရန် သင့်မိဘိုင်းဖုန်း သို့မဟုတ် ကြိုးမဲ့ စက်ပစ္စည်းကို ပိတ်ထားပါ။

လုပ်ဆောင်ပုံနှင့် ဘေးကင်းလုံခြုံရေး

- အတည်ပြုထားသည့် သို့မဟုတ် ကိုက်ညီမှု မရှိသည့် ပါဝါအဒက်တာ၊ အားသွင်း ကိရိယာ သို့မဟုတ် ဘက်ထရီကို အသုံးပြုခြင်းသည် မီးလောင်ကျွမ်းမှု၊ ပေါက်ကွဲမှု သို့မဟုတ် အခြားဘေးအန္တရာယ်များကို ဖြစ်စေနိုင်သည်။
- အကောင်းဆုံး အပူချိန်များမှာ -20°C မှ $+45^{\circ}\text{C}$ အတွင်း ဖြစ်ပါသည်။
- ကြိုးမဲ့ စက်ပစ္စည်းအချို့သည် အကြားအာရုံ အထောက်အကူပစ္စည်းများ သို့မဟုတ် နှလုံးခုန်နှုန်း ထိန်းညှိကိရိယာ၏ စွမ်းဆောင်ရည်ကို ထိခိုက်စေနိုင်သည်။ နောက်ထပ် အချက်အလက်များကို သိရှိလိုပါက သင်၏ ဝန်ဆောင်မှု ပံ့ပိုးရေး ကုမ္ပဏီထံမှ တောင်းခံပါ။
- နှလုံးခုန်နှုန်း ထိန်းညှိကိရိယာများကို ထုတ်လုပ်သည့် ကုမ္ပဏီများသည် နှလုံးခုန်နှုန်း ထိန်းညှိကိရိယာတွင် အနှောင့်အယှက် ဖြစ်ပေါ်လာနိုင်ခြေကို ကာကွယ်ရန် စက်နှင့် နှလုံးခုန်နှုန်း ထိန်းညှိကိရိယာကြားတွင် အနည်းဆုံး 15 စင်တီမီတာ အကွာအဝေး ထားရှိရန် အကြံပြုထားပါသည်။ နှလုံးခုန်နှုန်း ထိန်းညှိကိရိယာကို အသုံးပြုနေပါက စက်ကို နှလုံးခုန်နှုန်း ကိရိယာနှင့် ဆန့်ကျင်ဘက်တွင် ကိုင်ပြီး သင့်ရှေ့ အိတ်ကပ်ထဲတွင် စက်ကို ထည့်၍သယ်ဆောင်ခြင်း မပြုပါနှင့်။

- စက်နှင့် ဘက်ထရီတို့ကို လွန်ကဲသော အပူနှင့် နေရောင်ခြည် တိုက်ရိုက်ကျရောက်သော နေရာနှင့် ဝေးရာတွင် ထားပါ။ ၎င်းတို့ကို မိုက်ခရိုဝေ့ဖ် မုန့်ဖုတ်စက်များ၊ မီးဖိုများ သို့မဟုတ် အခန်းအနွေးပေး ရေခွေးပိုက်စနစ်များကဲ့သို့ အပူပေးသည့် စက်ပစ္စည်းများပေါ်တွင် သို့မဟုတ် အထဲတွင် မထားပါနှင့်။
- စက်ကို အသုံးပြုစဉ် ဒေသတွင်း ဥပဒေများနှင့် စည်းမျဉ်းများကို လိုက်နာပါ။ မတော်တဆမှုများ ဖြစ်နိုင်သည့် အန္တရာယ်ကို လျှော့ချရန် ကားမောင်းနေစဉ် သင်၏ကြိုးမဲ့စက်ပစ္စည်းကို အသုံးမပြုပါနှင့်။
- သင့်စက်၏ အစိတ်အပိုင်းများ သို့မဟုတ် အတွင်းပိုင်း ဆားကစ်များတွင် ထိခိုက်မှုမဖြစ်အောင် ကာကွယ်ရန် ၎င်းကို ဖုန်ထူသော၊ မီးခိုးအူသော၊ စိုထိုင်းသော သို့မဟုတ် ညစ်ပတ်သော ပတ်ဝန်းကျင်များတွင် သို့မဟုတ် သံလိုက်စက်ကွင်းများ အနားတွင် အသုံးမပြုပါနှင့်။
- မီးလောင်လွယ်သော သို့မဟုတ် ပေါက်ကွဲလွယ်သော ပစ္စည်းများ သိမ်းဆည်းထားသည့် နေရာ (ဥပမာ ဓာတ်ဆီဆိုင်၊ ဆီလှောင်ကန် သို့မဟုတ် ဓာတုစက်ရုံတစ်ခုတွင်) တွင် စက်ကို အသုံးပြုခြင်း၊ သိမ်းဆည်းခြင်း သို့မဟုတ် သယ်ပို့ခြင်း မပြုပါနှင့်။ ဤပတ်ဝန်းကျင်များတွင် သင့်စက်ကို အသုံးပြုခြင်းသည် ပေါက်ကွဲမှု သို့မဟုတ် မီးလောင်ကျွမ်းမှု အန္တရာယ်ကို မြင့်တက်စေသည်။
- ဤစက်ပစ္စည်း၊ ဘက်ထရီနှင့် ဆက်စပ်ပစ္စည်းများကို ဒေသတွင်း စည်းမျဉ်းများနှင့်အညီ စွန့်ပစ်ပါ။ ၎င်းတို့ကို သာမန် အိမ်သုံးစွန့်ပစ်ပစ္စည်းထဲတွင် စွန့်ပစ်ခြင်း မပြုသင့်ပါ။ ဘက်ထရီကို မသင့်လျော်စွာ အသုံးပြုခြင်းသည် မီးလောင်ခြင်း၊ ပေါက်ကွဲခြင်း သို့မဟုတ် အခြားဘေးအန္တရာယ်များကို ဖြစ်ပေါ်စေနိုင်သည်။

- စက်ကို စစ်ဆေးမှု လုပ်ဆောင်ထားပြီးဖြစ်၍ ပတ်ဝန်းကျင် အချို့တွင် ရေစိုခံခြင်းနှင့် ဖုန်ဝင်မှု ကာကွယ်နိုင်ခြင်း ရှိကြောင်း သရုပ်ပြသထားသည်။
- စက်တွင် ထည့်သွင်းတပ်ဆင်ထားသည့် မဖယ်ရှားနိုင်သော ဘက်ထရီတစ်ခု ပါရှိပြီး ထိုဘက်ထရီကို ဖယ်ရှားရန် မကြိုးစားပါနှင့်။ သို့မဟုတ်ပါက စက်ကို ထိခိုက်ပျက်စီးစေနိုင်ပါသည်။ ဘက်ထရီ အစားထိုးလဲရန် စက်ကို တရားဝင် ခွင့်ပြုချက်ရထားသော ဝန်ဆောင်မှုစင်တာသို့ ယူသွားပါ။
- ဘက်ထရီ ယိုစိမ့်မှုဖြစ်နေပါက လျှပ်လိုက်ရည်သည် သင့်အရေပြား သို့မဟုတ် မျက်လုံးများနှင့် တိုက်ရိုက်ထိတွေ့ခြင်း မရှိကြောင်း သေချာပါစေ။ လျှပ်လိုက်ရည်သည် သင့်အရေပြားနှင့် ထိတွေ့သွားပါက သို့မဟုတ် သင့်မျက်လုံးများထဲသို့ စဉ်ပါက ရေသန့်သန့်ဖြင့် ချက်ချင်းဆေးကြောပြီး ဆရာဝန်တစ်ဦးထံမှ အကြံဉာဏ်ရယူပါ။
- စက်ကို အားသွင်းသောအခါ ပါဝါအဒက်တာကို စက်များ၏ အနီးရှိ ပလတ်ပေါက်ထဲသို့ ပလတ်ထိုးထားကြောင်းနှင့် အလွယ်တကူ ရယူသုံးစွဲနိုင်ကြောင်း သေချာပါစေ။
- အသုံးမပြုသောအခါ လျှပ်စစ် ပလတ်ပေါက်များနှင့် စက်မှ အားသွင်း ကိရိယာကို ပလတ်ဖြုတ်ပါ။
- ပင်အပ်များကဲ့သို့ ချွန်ထက်သော သတ္တုပစ္စည်းများကို မိုက်ခရိုဖုန်းအနားတွင် မထားပါနှင့်။ မိုက်ခရိုဖုန်းသည် အဆိုပါပစ္စည်းများကို ဆွဲဆောင်နိုင်ပြီး ထိခိုက်စေနိုင်သည်။
- ကြိုးမဲ့စက်များသည် လေယာဉ်၏ မောင်းနှင်စနစ်ကို နှောင့်ယှက်နိုင်ပါသည်။ လေယာဉ်ကုမ္ပဏီ၏ စည်းမျဉ်းများအရ ကြိုးမဲ့စက်များ သုံးခွင့်မပြုသည့်နေရာတွင် သင့်စက်ကို အသုံးမပြုပါနှင့်။

- သင့်စက် မိုက်ခရိုဖုန်းတွင် အကောင်းဆုံး အသံအရည်အသွေးကို ရရှိစေရန် ရေနှင့်ထိထားသည့် မိုက်ခရိုဖုန်း၏ နေရာကို အဝတ်ဖြင့် ပွတ်သုတ်ပါ။ ရေစိုနေသော နေရာများ လုံးဝ ခြောက်မသွားမချင်း မိုက်ခရိုဖုန်းကို အသုံးမပြုပါနှင့်။

စွန့်ပစ်ခြင်းနှင့် ပြန်လည်အသုံးပြုနိုင်အောင် ဆောင်ရွက်ခြင်း အချက်အလက်များ



သင့်ထုတ်ကုန်၊ ဘက်ထရီ၊ စာရွက် သို့မဟုတ် ပါကင်ဘူးပေါ်ရှိ ကြက်ခြေခတ်ပြထားသော ဘီးတပ် အမှိုက်ပုံးသင်္ကေတသည် အီလက်ထရောနစ် ထုတ်ကုန်ပစ္စည်းများနှင့် ဘက်ထရီအားလုံး၏ သက်တမ်း ကုန်ဆုံးသွားချိန်တွင် ၎င်းတို့ကို သီးခြား စွန့်ပစ်ပစ္စည်း စုစည်းသိမ်းဆည်းသည် နေရာများသို့ ယူဆောင်သွားရမည်ဖြစ်ကြောင်း သင့်ကို သတိပေးထားခြင်း ဖြစ်ပါသည်။ ၎င်းတို့ကို အိမ်သုံး အမှိုက်များနှင့်အတူ ပုံမှန် အမှိုက်စွန့်ပစ်နည်း အဆင့်ဆင့်အတိုင်း မစွန့်ပစ်ရပါ။ ဒေသတွင်း ဥပဒေများနှင့်အညီ သတ်မှတ်ထားသော အမှိုက်စုစည်းသိမ်းဆည်းသည့် နေရာ သို့မဟုတ် စွန့်ပစ်မည့် လျှပ်စစ်နှင့် အီလက်ထရောနစ် ကိရိယာများ (WEEE) နှင့် ဘက်ထရီများကို သီးခြား

ပြန်လည်အသုံးပြုနိုင်အောင် ဆောင်ရွက်ပေးသည့် ဝန်ဆောင်မှုတို့ကို အသုံးပြု၍ ကိရိယာများကို စွန့်ပစ်ရန်သည် သုံးစွဲသူ၏ တာဝန်ဖြစ်ပါသည်။

သင်၏ ကိရိယာများကို မှန်ကန်စွာ စုစည်းပြီး ပြန်လည်အသုံးပြုနိုင်အောင် ဆောင်ရွက်ခြင်းသည် အဖိုးတန် ပစ္စည်းများကို ထိန်းသိမ်းသည့် နည်းလမ်းဖြင့် လျှပ်စစ်နှင့် အီလက်ထရောနစ် ကိရိယာ (EEE) စွန့်ပစ်ပစ္စည်းများကို ပြန်လည်အသုံးပြုနိုင်အောင် ဆောင်ရွက်ကြောင်း သေချာစေသည့်အပြင် လူသားတို့၏ ကျန်းမာရေးနှင့် ပတ်ဝန်းကျင်ကို ကာကွယ်ပေးသည်။ သက်တမ်း ကုန်ဆုံးချိန်တွင် မလျော်မကန် ကိုင်တွယ်ဆောင်ရွက်မှု၊ မတော်တဆ ကျိုးပဲ့မှု၊ ပျက်စီးမှု

နှင့်/သို့မဟုတ် မလျော်ကန်စွာ ပြန်လည်အသုံးပြုနိုင်အောင် ဆောင်ရွက်ခြင်းတို့သည် ကျန်းမာရေးနှင့် ပတ်ဝန်းကျင်ကို အန္တရာယ် ဖြစ်စေနိုင်ပါသည်။ သင့် EEE စွန့်ပစ်ပစ္စည်းများကို မည်သည့်နေရာသို့၊ မည်သို့ ယူသွားရမည့်အကြောင်း နောက်ထပ် အချက်အလက်များ သိရှိရန် သင်၏ ဒေသတွင်း အာဏာပိုင်များ၊ လက်လီရောင်းချသူ သို့မဟုတ် အိမ်သုံး အမှိုက်များ စွန့်ပစ်ပေးသည့် ဝန်ဆောင်မှုထံ ဆက်သွယ်ပါ သို့မဟုတ် <http://consumer.huawei.com/en/> ဝဘ်ဆိုက်သို့ သွားရောက်ပါ။

အန္တရာယ်ရှိသော ပစ္စည်းများကို လျှော့ချခြင်း

ဤစက်နှင့် ၎င်း၏ လျှပ်စစ် ဆက်စပ်ပစ္စည်းများသည် EU REACH၊ RoHS နှင့် ဘက်ထရီများ (ထည့်သွင်းထားပါက) စည်းမျဉ်းများစသည်ကဲ့သို့ လျှပ်စစ်နှင့် အီလက်ထရောနစ် ပစ္စည်းကိရိယာများတွင် အန္တရာယ်ရှိသော ပစ္စည်းများ အသုံးပြုခြင်းကို ကန့်သတ်ထားသည့် ဒေသတွင်း သက်ဆိုင်ရာ စည်းမျဉ်းများကို လိုက်နာထားပါသည်။ REACH နှင့် RoHS နှင့် ပတ်သက်၍ လိုက်နာမှုဆိုင်ရာ တရားဝင် ကြေညာချက်များကို ဖတ်ရှုရန် ကျွန်ုပ်တို့၏ ဝဘ်ဆိုက် <http://consumer.huawei.com/certification> သို့ သွားရောက်ပါ။

EU စည်းမျဉ်းစည်းကမ်းကို လိုက်နာမှု

RF ထိတွေ့မှုဆိုင်ရာ သတ်မှတ်ချက်များ

ရေဒီယိုလှိုင်း (RF) ရောင်ခြည်ဖြာထွက်မှုနှင့် ထိတွေ့မှုနှင့် စပ်လျဉ်း၍ အရေးကြီးသော ဘေးကင်းလုံခြုံရေး အချက်အလက်များ-

RF ထိတွေ့မှု စံနှုန်းများအရ စက်ကို လူ့မျက်နှာမှ အနည်းဆုံး 1 စင်တီမီတာအကွာတွင်ထား၍ အသုံးပြုပြီး လက်ကောက်ဝတ်တွင်သာ ဝတ်ဆင်ရမည်။ ဤလမ်းညွှန်ချက်ကို လိုက်နာရန် ပျက်ကွက်ပါက RF ထိတွေ့မှု ကန့်သတ်ချက်များကို ကျော်လွန်ခြင်း ဖြစ်နိုင်ပါသည်။

ကြေညာချက်

ဤအကြောင်းကြောင့် ဤစက် HCT-B19 သည် 2014/53/EU ညွှန်ကြားချက်ပါ အခြေခံ သတ်မှတ်ချက်များနှင့် အခြား သက်ဆိုင်ရာ ပြဋ္ဌာန်းချက်များကို လိုက်နာထားကြောင်း Huawei Technologies Co., Ltd. က တရားဝင် ကြေညာအပ်ပါသည်။ လတ်တလော မှန်ကန်သော DoC (လိုက်နာကြောင်း ကြေညာချက်) နောက်ဆုံး ဗားရှင်းကို <http://consumer.huawei.com/certification> တွင် ကြည့်ရှုနိုင်ပါသည်။

ဤစက်ကို EU အဖွဲ့ဝင်နိုင်ငံ အားလုံးတွင် အသုံးပြုနိုင်ပါသည်။ စက်ကို သုံးစွဲသည့် နေရာရှိ နိုင်ငံနှင့် ဒေသဆိုင်ရာ စည်းမျဉ်းများကို လေ့လာပါ။ ဤစက်ကို ဒေသတွင်း ကွန်ရက်အပေါ် မူတည်၍ အသုံးပြုရန် ကန့်သတ်ထားနိုင်ပါသည်။

ကြိမ်နှုန်း လှိုင်းခွင်များနှင့် ပါဝါ

(a) အထဲတွင် ရေဒီယိုပစ္စည်းများဖြင့် လည်ပတ်လုပ်ဆောင်သည့် ကြိမ်နှုန်း လှိုင်းခွင်များ- လှိုင်းခွင်အချို့ကို နိုင်ငံတိုင်းနှင့် ဧရိယာတိုင်းတွင် မသုံးနိုင်ပါ။ နောက်ထပ် အသေးစိတ် သိရှိရန် ဒေသတွင်း ဆက်သွယ်ရေး ကယ်ရီယာကို ဆက်သွယ်ပါ။

(b) အထဲတွင် ရေဒီယိုပစ္စည်းများဖြင့် လည်ပတ်လုပ်ဆောင်သည့် ကြိမ်နှုန်းလှိုင်းခွင်များတွင် ထုတ်လွှင့်နေသည့် အမြင့်ဆုံး ရေဒီယိုကြိမ်နှုန်း- လှိုင်းခွင်အားလုံးအတွက် အများဆုံးပါဝါသည် သက်ဆိုင်ရာ ညှိနှိုင်းထားသည့် စံနှုန်းထဲတွင် သတ်မှတ်ထားသည့် အမြင့်ဆုံး ကန့်သတ်တန်ဖိုးထက်နည်းပါသည်။

ဤရေဒီယို ကိရိယာအတွက် သတ်မှတ်ထားသည့် ကြိမ်နှုန်းလှိုင်းခွင်များနှင့် ထုတ်လွှင့်လိုက်သည့်ပါဝါ (ရေဒီယိုသတ္တိကြွခြင်း နှင့်/သို့မဟုတ် လျှပ်ကူးခြင်း) ကန့်သတ်ချက်များမှာ ဖော်ပြပါအတိုင်းဖြစ်သည်- HCT-B19- Bluetooth- 13 dBm

ဆက်စပ်ပစ္စည်းများနှင့် ဆော့ဖ်ဝဲအချက်အလက်

ဖော်ပြပါဆက်စပ်ပစ္စည်းများကို အသုံးပြုရန် အကြံပြုပါသည်-

အားသွင်းခုံ- AF39-1 အားသွင်းကြိုး

ထုတ်ကုန်၏ ဆော့ဖ်ဝဲ ဗားရှင်းမှာ HCT-B19 ဖြစ်ပါသည်- 1.0.0.6

ချွတ်ယွင်းမှုများကို ပြုပြင်ရန် သို့မဟုတ် ထုတ်ကုန်ကို ဖြန့်ချိပြီးနောက် လုပ်ဆောင်ချက်များ ပိုကောင်းစေရန်အတွက် ထုတ်လုပ်သည့် ကုမ္ပဏီက ဆော့ဖ်ဝဲ အပ်ဒိတ်များကို ဖြန့်ချိပါမည်။ ထုတ်လုပ်သည့် ကုမ္ပဏီက ဖြန့်ချိသည့် ဆော့ဖ်ဝဲဗားရှင်းအားလုံးကို စိစစ်အတည်ပြုပြီးဖြစ်ကာ သက်ဆိုင်သည့်စည်းမျဉ်းများကို လိုက်နာထားပါသည်။

RF သတ်မှတ်ချက်ဘောင်အားလုံး (ဥပမာ၊ ကြိမ်နှုန်း အပိုင်းအခြားနှင့် အထွက်ပါဝါ) တို့ကိုသုံးစွဲသူမှ ဝင်ရောက်အသုံးပြုခြင်း၊ ပြောင်းလဲခြင်းများမပြုလုပ်နိုင်ပါ။

ဆက်စပ်ပစ္စည်းများနှင့် ဆော့ဖ်ဝဲနှင့်ပတ်သက်သော နောက်ဆုံးရ အချက်အလက်များကို သိရှိလိုလျှင် DoC (လိုက်နာကြောင်း ကြေညာချက်) ကို <http://consumer.huawei.com/certification> တွင် ကြည့်ရှုပါ။

အီလက်ထရောနစ် အညွှန်း မျက်နှာပြင်ကို ကြည့်ရန် စက်ပေါ်တွင် ဆက်တင် > အကြောင်း > စည်းကမ်းထိန်းသိမ်းမှု အချက်အလက် (Settings > About > Regulatory Information) သို့ သွားပါ။

သင့်နိုင်ငံ သို့မဟုတ် ဒေသအတွက် လတ်တလော အပ်ဒိတ်လုပ်ထားသည့် ဟော့လိုင်းနှင့် အီးမေးလ်လိပ်စာကို သိရှိလိုပါက <http://consumer.huawei.com/en/support/hotline> သို့ ဝင်ရောက် ကြည့်ရှုပါ။

သတိပြုရန်- ဤစက်တွင် ပြောင်းလဲမှုများ သို့မဟုတ် မွမ်းမံပြင်ဆင်မှုများကို Huawei Technologies Co., Ltd. က ပြည့်စုံရင်းလင်းစွာ ဖော်ပြ၍ ခွင့်ပြုထားခြင်းမရှိလျှင် ထိုသို့ လုပ်ဆောင်ခြင်းသည် သုံးစွဲသူ၏ ကိရိယာကို အသုံးပြုပိုင်ခွင့်အား ပျက်ပြယ်စေနိုင်ပါသည်။

ဤပစ္စည်းကို ဆေးကုစက်အဖြစ် သုံးရန် ဒီဇိုင်းထွင်ထားခြင်း မဟုတ်သလို၊ ရောဂါရှာဖွေရန်၊ ကုသရန်၊ ပျောက်ကင်းစေရန်၊ သို့မဟုတ် ရောဂါတားမြစ်ရန်အတွက် မရည်ရွယ်ပါ။ ဒေတာနှင့် တိုင်းတာချက်အားလုံးတို့ကို ပုဂ္ဂိုလ်ရေး ရည်ညွှန်းချက်အတွက်သာ သုံးသင့်ပါသည်။ အားသွင်းခွက်က ရေအစိုမခံပါ။ အားသွင်းချိန်အတွင်း port သတ္တုအဆက်နေရာများနှင့် စက်ကို ခြောက်သွေ့အောင် သုတ်ပေးပါ။ စက်ကို ဝတ်ဆင်သည့်အခါ အရေပြား မသက်မသာ ယားနာဖြစ်လျှင်၊ စက်ကို ဖြုတ်ပြီး ဆရာဝန်နှင့် တိုင်ပင်ပါ။

نسخه نرم‌افزار محصول HCT-B19: 1.0.0.6 است.

به‌روزرسانی‌های نرم‌افزاری به منظور رفع اشکالات یا بهبود عملکردها پس از عرضه محصول توسط سازنده منتشر خواهد شد. صحت تمام نسخه‌های نرم‌افزاری منتشر شده توسط سازنده به تأیید رسیده است و همچنان با قوانین مربوطه مطابقت دارد. تمام پارامترهای مربوط به فرکانس رادیویی (از جمله محدوده فرکانس و توان خروجی) در دسترس کاربر قرار نمی‌گیرد و قابل تغییر توسط کاربر نیست.

لطفاً جهت آگاهی از آخرین اطلاعات مربوط به لوازم جانبی و نرم‌افزار، به DoC (اظهارنامه انطباق) موجود در نشانی <http://consumer.huawei.com/certification> رجوع کنید.

لطفاً برای مشاهده صفحه برچسب الکترونیکی، در دستگاه به « تنظیمات < درباره < اطلاعات قانونی (Regulatory < About < Settings Information)» بروید.

لطفاً برای آگاهی از اطلاعات به‌روز در خصوص خط ویژه و آدرس ایمیل شرکت در کشور یا منطقه خود، به نشانی <http://consumer.huawei.com/en/support/hotline> رجوع کنید.

احتیاط: اعمال هر گونه تغییر یا اصلاح در این دستگاه که صریحاً از نظر انطباق با استانداردها به تأیید

Huawei Technologies Co., Ltd. نرسیده باشد ممکن است منجر به ابطال مجوز کاربر در استفاده از تجهیزات شود.

این محصول برای مصرف به‌عنوان دستگاه پزشکی طراحی نشده است و هدف از آن تشخیص، درمان، معالجه یا پیشگیری از هیچ‌گونه بیماری نیست. تمام داده‌ها و اندازه‌گیری‌ها صرفاً باید جهت ارجاع شخصی استفاده شوند. جایگاه شارژ در برابر آب مقاوم نیست. هنگام شارژ، درگاه، رابط‌های فلزی و دستگاه را خشک کنید. اگر هنگام استفاده از دستگاه دچار ناراحتی پوستی شدید، آن را در بیاورید و با پزشک مشورت کنید.

طبق دستورالعمل‌های مربوط به قرارگیری در معرض فرکانس‌های رادیویی، دستگاه باید حداقل در فاصله 1 سانتی‌متری از چهره انسان استفاده شود و فقط روی میج دست بسته شود. عدم رعایت این دستورالعمل ممکن است منجر به قرارگیری در معرض فرکانس‌های رادیویی بیش از آستانه مجاز شود.

اظهارنامه

بدین وسیله، Huawei Technologies Co., Ltd. اعلام می‌دارد که این دستگاه HCT-B19 با الزامات ضروری و دیگر مقررات مرتبط در دستورالعمل 2014/53/EU انطباق دارد.

برای مشاهده آخرین نسخه معتبر DoC (اظهارنامه انطباق)، به نشانی <http://consumer.huawei.com/certification> رجوع کنید. استفاده از این دستگاه در تمام کشورهای عضو اتحادیه اروپا مجاز است. در محل استفاده از دستگاه، مقررات ملی و محلی را رعایت کنید. ممکن است استفاده از این دستگاه بسته به شبکه محلی دارای محدودیت باشد.

توان و باندهای فرکانس

(الف) باندهای فرکانسی که تجهیزات رادیویی در آن کار می‌کند: برخی باندها ممکن است در همه کشورها یا مناطق موجود نباشد. لطفاً برای کسب اطلاعات بیشتر، با شرکت مخابراتی محل خود تماس بگیرید.

(ب) حداکثر توان فرکانس رادیویی منتقل شده در باندهای فرکانسی که تجهیزات رادیویی در آن کار می‌کند: حداکثر توان مربوط به تمام باندها کمتر از بالاترین مقدار مجاز مشخص شده در «استاندارد هماهنگ» مربوطه است.

محدودیت‌های اسمی باندهای فرکانس و توان انتقال (منتشر شده یا هدایت شده) مربوط به این تجهیزات رادیویی به شرح زیر است:

HCT-B19: Bluetooth: 13 dBm

اطلاعات مربوط به نرم‌افزار و لوازم جانبی

توصیه می‌شود از لوازم جانبی زیر استفاده کنید:

پایه شارژ: AF39-1 کابل شارژ

بی‌سیم مجاز نیست، از دستگاه خود استفاده نکنید.

- جهت اطمینان از بهترین عملکرد صوتی میکروفن دستگاه، از پارچه‌ای برای خشک کردن آن قسمت از میکروفن که در تماس با آب قرار گرفته است، استفاده کنید. تا زمانی که قسمت‌های خیس میکروفن به طور کامل خشک نشده‌اند، از استفاده از آن خودداری کنید.
- اطلاعات مربوط به دفع و بازیافت

نماد سطل زباله چرخداری که ضریب خورده است بر روی محصول، باتری، نوشته‌ها یا بسته‌بندی به شما یادآوری می‌کند که کلیه محصولات الکترونیکی و باتری‌ها باید در پایان عمر کاری خود به مراکز جداگانه مخصوص جمع‌آوری زباله تحویل داده شوند؛ این موارد نباید همراه با زباله‌های خانگی و به صورت معمول دفع شوند. مسئولیت دفع این تجهیزات از طریق محل‌های مخصوص جمع‌آوری یا خدمات جداگانه مخصوص بازیافت زباله‌های الکتریکی و تجهیزات الکترونیکی (WEEE) و باتری‌ها طبق قوانین محلی بر عهده کاربر است.



جمع‌آوری و بازیافت صحیح تجهیزات شما کمک می‌کند تا مطمئن شویم زباله‌های تجهیزات الکتریکی و الکترونیکی (EEE) به شیوه‌ای بازیافت می‌شود که از مواد باارزش، سلامت انسان و محیط زیست محافظت به عمل می‌آید؛ جابجایی نادرست، شکستگی ناخواسته، آسیب و یا بازیافت نادرست در پایان عمر تجهیزات می‌تواند برای سلامتی انسان و محیط زیست مضر باشد. لطفاً برای کسب اطلاعات بیشتر درباره محل و چگونگی دفع زباله‌های EEE خود، با مسئولان ذیربط در محل، نمایندگی فروش یا مرکز خدمات دفع زباله‌های خانگی تماس بگیرید یا از وبسایت

[website http://consumer.huawei.com/en/](http://consumer.huawei.com/en/) بازدید کنید.

کاهش مواد خطرناک

این دستگاه و هر گونه لوازم جانبی الکتریکی آن با قوانین محلی لازم‌الاجرا درباره محدودیت استفاده از برخی مواد خطرناک در تجهیزات الکتریکی و الکترونیکی، از قبیل مقررات REACH، RoHS و باتری‌های اتحادیه اروپا (در صورت وجود) و غیره مطابقت دارد. لطفاً جهت مشاهده اظهارنامه‌های انطباق با REACH و RoHS، از وبسایت ما به نشانی <http://consumer.huawei.com/certification> بازدید کنید.

انطباق با مقررات اتحادیه اروپا

الزامات مربوط به قرارگیری در معرض فرکانس‌های رادیویی

اطلاعات ایمنی مهم در مورد قرار گرفتن در معرض انتشار فرکانس‌های رادیویی (RF):

- سازندگان دستگاه‌های تنظیم‌کننده ضربان قلب توصیه می‌کنند باید حداقل فاصله‌ای به اندازه 15 سانتی‌متر بین دستگاه و دستگاه تنظیم‌کننده ضربان قلب وجود داشته باشد تا از بروز تداخل ناخواسته با دستگاه تنظیم‌کننده ضربان قلب جلوگیری شود. در صورت استفاده از دستگاه تنظیم‌کننده ضربان قلب، دستگاه را در طرف مخالف دستگاه تنظیم‌کننده ضربان قلب قرار دهید و دستگاه را در جیب جلوی خود نگذارید.
- دستگاه و باتری را از حرارت شدید و نور مستقیم آفتاب دور نگه دارید. این موارد را در داخل یا روی دستگاه‌های گرمایشی مانند مایکروفر، اجاق گاز یا رادیاتور قرار ندهید.
- در حین استفاده از این دستگاه، از قوانین و مقررات محلی پیروی کنید. برای کاهش خطر تصادف، در حین رانندگی از دستگاه بی‌سیم خود استفاده نکنید.
- جهت جلوگیری از بروز آسیب در قطعات و مدارهای داخلی دستگاه خود، از آن در محیط‌های پر گرد و غبار، پر دود، مرطوب یا کثیف یا در نزدیکی میدان‌های مغناطیسی استفاده نکنید.
- در جایی که مواد قابل اشتعال یا مواد منفجره نگهداری می‌شود (مثلاً در پمپ بنزین، انبار نفت یا کارخانه مواد شیمیایی) از دستگاه استفاده و نگهداری نکنید یا آن را حمل نکنید. استفاده از دستگاه در این محیط‌ها خطر انفجار یا آتش‌سوزی را افزایش می‌دهد.
- این دستگاه، باتری و لوازم جانبی آن را طبق قوانین محلی دفع کنید. این موارد نباید به همراه زباله عادی خاکی دفع شود. استفاده نادرست از باتری ممکن است موجب آتش‌سوزی، انفجار یا سایر خطرات شود.
- این دستگاه مورد آزمایش قرار گرفته و در برخی محیط‌ها دارای مقاومت در برابر آب و گرد و غبار شناخته شده است.
- دستگاه دارای باتری داخلی و جدانشدنی است؛ سعی نکنید باتری را بیرون آورید؛ در غیر این صورت، دستگاه ممکن است آسیب ببیند. برای تعویض باتری، دستگاه را به یکی از مراکز خدمات مجاز ببرید.
- در صورت نشنیدن باتری، اطمینان حاصل کنید الکترولیت با پوست یا چشم شما تماس مستقیم پیدا نکند. اگر الکترولیت با پوست شما تماس پیدا کرد یا به چشمان شما پاشیده شد، فوراً با آب تمیز شسته و با پزشک مشورت کنید.
- هنگام شارژ دستگاه، مطمئن شوید آداپتور برق به یک پریز در نزدیکی دستگاه وصل شده و به راحتی قابل دسترس است.
- هنگامی که از شارژر استفاده نمی‌کنید آن را از منبع برق و دستگاه جدا کنید.
- اجسام فلزی نوک‌تیز، مثل سنجاق، را نزدیک میکروفن قرار ندهید. ممکن است این اجسام به سمت میکروفن جذب شوند و باعث آسیب شوند.
- ممکن است دستگاه‌های بی‌سیم با سیستم پرواز هواپیما تداخل داشته باشند. در جاهایی که با توجه به مقررات شرکت هواپیمایی استفاده از دستگاه‌های

حق نسخه‌برداری © Huawei 2020. کلیه حقوق محفوظ است.

این سند فقط جنبه اطلاع‌رسانی دارد و موجب هیچ گونه ضمانتی نمی‌شود.

علامت تجاری و مجوزها



HUAWEI، HUAWEI و

علامت تجاری یا علامت تجاری ثبت شده Huawei Technologies Co., Ltd. است.

لوگوها و علامت Bluetooth® علامت تجاری ثبت شده متعلق به Bluetooth SIG, Inc. است و هر گونه استفاده از چنین علامت‌هایی توسط

Huawei Technologies Co., Ltd. با مجوز انجام می‌شود.

دیگر علامت تجاری، محصولات، خدمات و اسامی شرکت‌های ذکر شده ممکن است جزء اموال صاحبان آنها باشد.

سیاست حفظ حریم خصوصی

لطفاً جهت درک بهتر چگونگی محافظت از اطلاعات شخصی خود، سیاست حفظ حریم خصوصی مذکور در نشانی

<http://consumer.huawei.com/privacy-policy> را مشاهده کنید یا سیاست حفظ حریم خصوصی و شرایط خدمات را از طریق برنامه و

پس از جفت کردن آن با تلفن خود مطالعه نمایید.

مناطق انفجاری و جاشنی‌ها

- برای پیشگیری از تداخل دستگاه با عملیات انفجاری، زمانی که در مناطق انفجاری یا مناطقی با تابلوی «رادیوهای دوطرفه را خاموش کنید» یا «دستگاه‌های الکترونیکی را خاموش کنید» هستید، تلفن همراه یا دستگاه بی‌سیم خود را خاموش کنید.

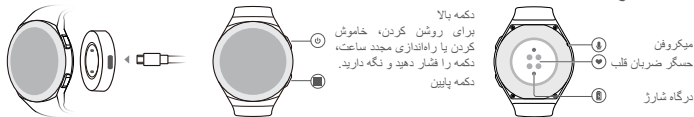
استفاده و ایمنی

- استفاده از آداپتور برق، شارژر یا باتری تأیید نشده یا ناسازگار ممکن است خطر آتش‌سوزی، انفجار یا خطرات دیگری در پی داشته باشد.
- دمای ایده‌آل بین 20- تا 45+ درجه سانتی‌گراد است.
- برخی دستگاه‌های بی‌سیم ممکن است بر عملکرد سمعک‌ها یا دستگاه‌های تنظیم‌کننده ضربان قلب (پیس‌میکر) تأثیر بگذارند. برای کسب اطلاعات بیشتر، با ارائه‌دهنده خدمات خود مشورت کنید.

راهنمای راه اندازی سریع

1. شارژ کردن

ساعت را همان طور که در تصویر زیر نشان داده شده است، به کابل شارژ متصل کنید. درگاه شارژ را با آهنرباهای جایگاه شارژ تراز و به آن متصل کنید. سطح شارژ باتری روی صفحه نمایش نشان داده خواهد شد.



• پیش از شارژ کردن، درگاه شارژ را خشک کنید.

• برای شارژ کردن ساعت، از کابل شارژ مخصوص همراه آن استفاده کنید.

2. دانلود Huawei Health

برای دانلود و نصب برنامه Huawei Health، کد QR سمت راست را اسکن کنید یا در AppGallery به جستجوی Huawei Health بپردازید.

3. جفت کردن ساعت با تلفن

از داخل فهرست دستگاه‌ها در برنامه Huawei Health، ساعت را انتخاب و دستورالعمل‌های روی صفحه را برای تکمیل روند جفت‌سازی دنبال کنید.

4. دریافت راهنمایی

برای کسب اطلاعات بیشتر درباره اتصال و عملکردها و نیز نکته‌هایی درباره استفاده، راهنمای آنلاین را در برنامه Huawei Health مشاهده کنید.



AppGallery

إصدار برنامج المنتج هو HCT-B19: 1.0.0.6

سيتم إطلاق تحديثات البرنامج من قبل جهة التصنيع لإصلاح الأخطاء أو تحسين الوظائف بعد أن يكون قد تم إطلاق المنتج. وقد تم التحقق من جميع إصدارات البرنامج التي تم إطلاقها من قبل جهة التصنيع ولا تزال تمتثل للقواعد ذات الصلة.

جميع معاملات تردد الراديو (RF) (على سبيل المثال، نطاق التردد وطاقة الإخراج) غير قابلة للوصول من قبل المستخدم ولا يمكن تغييرها بواسطة المستخدم.

وللحصول على أحدث المعلومات عن الملحقات والبرامج، يُرجى الاطلاع على DoC (إعلان المطابقة) على <http://consumer.huawei.com/certification>. يُرجى الانتقال إلى الإعدادات < حول < المعلومات التنظيمية (Regulatory Information < About < Settings) على الجهاز لعرض شاشة التسمية الإلكترونية.

يُرجى زيارة الموقع <http://consumer.huawei.com/en/support/hotline> لمعرفة الخط الساخن وعنوان البريد الإلكتروني الذي طرأ عليه تحديث مؤخرًا في بلدك أو منطقتك.

تنبيه: يمكن لأية تغييرات أو تعديلات يتم إجراؤها على هذا الجهاز ولم يتم اعتمادها بشكل صريح من قبل شركة Huawei Technologies Co., Ltd. أن تُبطل حق المستخدم في تشغيل المعدة.

هذا المنتج غير مصمم ليُعد بمثابة جهاز طبي ولا يقوم بتشخيص أي مرض أو علاجه أو منعه أو الوقاية منه. يجب استخدام جميع البيانات والقياسات للرجوع إليها فقط. قاعدة الشحن غير مقاومة للمياه. امسح المنفذ ونقاط التلامس المعدنية وتجفيف الجهاز أثناء الشحن. إذا كنت تواجه مشاكل تتعلق بالبشرة أثناء ارتداء الجهاز، انزعه ثم استشر الطبيب.

معلومات الأمان المهمة المتعلقة بالتعرض لإشعاعات تردد الراديو (RF):

تتطلب الإرشادات المتعلقة بالتعرض لإشعاعات التردد اللاسلكي استخدام الجهاز على بُعد 1 سم كحد أدنى من الوجه والرسغ فقط. قد يؤدي عدم الالتزام بهذا الإرشاد إلى تجاوز التعرض لتردد الراديو (RF) للحدود.

بيان

توضح شركة Huawei Technologies Co., Ltd بموجب هذا البيان أن هذا الجهاز (HCT-B19) متوافق مع المتطلبات الأساسية وغيرها من الأحكام ذات الصلة في توجيه الاتحاد الأوروبي 2014/53/EU.

يمكن مراجعة الإصدار الأحدث والصالح من DoC (إعلان المطابقة) على <http://consumer.huawei.com/certification>.

يمكن تشغيل هذا الجهاز في جميع الدول الأعضاء بالاتحاد الأوروبي (EU).

التزم باللوائح المحلية والوطنية للبلد الذي يُستخدم به الجهاز.

قد تُعرض بعض القيود على استخدام هذا الجهاز، وذلك بناءً على الشبكة المحلية.

نطاقات التردد والطاقة

(أ) نطاقات التردد التي تعمل بها معدة الراديو: قد لا تتوفر بعض النطاقات في كل البلدان أو كل المناطق. يُرجى الاتصال بالمشغل المحلي لمزيد من التفاصيل.

(ب) أقصى طاقة تردد راديو مُرسلة في نطاقات التردد التي تعمل بها معدة الراديو: الحد الأقصى للطاقة لكل النطاقات يكون أقل من أعلى قيمة حد محددة في المعيار المنسق ذي الصلة.

نطاقات التردد والحدود الرمزية لإرسال الطاقة (مُشعة و/أو موصلة) المنطبقة على معدة الراديو هذه تكون كما يلي:

HCT-B19: Bluetooth: 13 dBm

الملحقات والمعلومات الخاصة بالبرنامج

يوصى باستخدام الملحقات التالية:

كابل الشحن

قاعدة الشحن: AF39-1

للوائح شركة الطيران.

- لضمان أفضل أداء صوتي لميكروفون جهازك، استخدم قطعة قماش لمسح منطقة الميكروفون التي تعرضت للماء. لا تستخدم الميكروفون حتى تجف المناطق المبتلة تمامًا.

معلومات حول التخلص من الجهاز وإعادة تدويره

رمز صندوق القمامة المزود بعجلات والمشطوب الموجود على المنتج أو البطارية أو الكتيب أو العبوة يُذكرك بأنه يجب أخذ جميع المنتجات الإلكترونية والبطاريات إلى نقاط منفصلة لتجميع النفايات في نهاية عمرها الافتراضي؛ ولا يجب التخلص منها في مسار النفايات العادي مع القمامة المنزلية. ويتحمل المستخدم مسؤولية التخلص من المعدات باستخدام نقطة تجميع مُخصصة أو خدمة لإعادة التدوير المنفصل لنفايات المعدات الكهربائية والإلكترونية (WEEE) والبطاريات وفقًا للقوانين المحلية.



يُساعد تجميع المعدات الخاصة بك وإعادة تدويرها بشكل ملائم على ضمان إعادة تدوير نفايات المعدات الكهربائية والإلكترونية (EEE) بأسلوب يحفظ المواد القيّمة ويحمي صحة الإنسان والبيئة، وقد يضر التعامل غير الملائم، و/أو التحطم العرضي، و/أو التلف، و/أو إعادة التدوير غير الملائمة في نهاية عمرها الافتراضي بالصحة والبيئة. ولمزيد من المعلومات حول مكان التخلص من نفايات المعدات الكهربائية والإلكترونية (EEE) وكيفية التخلص منها، يُرجى الاتصال بالسلطات المحلية، أو البائع بالتجزئة، أو خدمة التخلص من النفايات المنزلية أو زيارة موقع الويب

<http://consumer.huawei.com/en/>

الحذ من المواد الخطرة

يمثل هذا الجهاز وآية ملحقات كهربائية للقواعد المحلية المعمول بها بشأن تقييد استخدام مواد خطرة معينة في المعدات الكهربائية والإلكترونية، مثل تسجيل وتقييم وترخيص وتقييد المواد الكيميائية في الاتحاد الأوروبي (EU REACH)، وتقييد استخدام المواد الخطرة (RoHS)، واللوائح الخاصة بالبطاريات (حيثما تكون متضمنة)، إلخ. وللإطلاع على إعلانات المطابقة لتسجيل وتقييم وترخيص وتقييد المواد الكيميائية (REACH) وتقييد استخدام المواد الخطرة (RoHS)، يُرجى زيارة موقع الويب الخاص بنا <http://consumer.huawei.com/certification>.

المطابقة للوائح الاتحاد الأوروبي (EU)

متطلبات التعرض لتردد الراديو (RF)

- المحتمل مع منظم ضربات القلب. إذا كنت تستخدم منظم ضربات القلب، ضع عندئذ الجهاز في الجانب المقابل للمنظم ولا تحمل الجهاز في جيبيك الأمامي.
- احفظ الجهاز والبطارية بعيدًا عن الحرارة الزائدة وأشعة الشمس المباشرة. ولا تضعها على أجهزة التدفئة أو داخلها، كأفران الميكروويف، أو المواقد، أو أجهزة الإشعاع.
- احرص على مراعاة القوانين واللوائح المحلية أثناء استخدام الجهاز. للحد من مخاطر ارتكاب الحوادث، لا تستخدم الجهاز اللاسلكي أثناء القيادة.
- لمنع إتلاف القطع أو الدوائر الداخلية الخاصة بجهازك، لا تستخدمه في بيئات بها أتربة، أو دخان، أو رطوبة، أو أوساخ أو بالقرب من المجالات المغناطيسية.
- لا تستخدم الجهاز أو تخزنه أو تنقله إلى الأماكن التي يتم فيها تخزين مواد قابلة للاشتعال أو متفجرات (على سبيل المثال، داخل محطة وقود، أو مستودع نفط، أو منشأة كيميائية). فاستخدام جهازك في هذه البيئات يزيد من خطورة حدوث انفجار أو حريق.
- تخلص من هذا الجهاز، والبطارية، والملحقات وفقًا للوائح المحلية. فينبغي عدم التخلص منها في النفايات المنزلية العادية. وقد يؤدي استخدام البطارية بشكل غير ملائم إلى وقوع حريق أو حدوث انفجار أو غير ذلك من المخاطر الأخرى.
- قد خضع الجهاز للاختبار وقد أبدى مقاومة للماء والأتربة في بيئات معينة.
- الجهاز مزود ببطارية مدمجة غير قابلة للإزالة، فلا تحاول إزالة البطارية، وإلا قد يتلف الجهاز. لاستبدال البطارية، اذهب بالجهاز إلى مركز خدمة معتمد.
- إذا تسرب محلول البطارية، فتأكد من عدم ملامسته المباشرة لجلدك أو عيونك. وعند ملامسته لجلدك أو تطايره إلى عينيك، فاغسل ذلك المكان بماء نظيف على الفور وقم باستشارة الطبيب.
- عند شحن الجهاز، تأكد من توصيل محول الطاقة في مقبس قريب من الجهاز يسهل الوصول إليه.
- افصل الشاحن عن مقابس التيار الكهربائي وعن الجهاز أثناء عدم استخدامه.
- لا تضع أجسام معدنية حادة مثل الدبابيس بالقرب من الميكروفون. فقد يجتذب الميكروفون هذه الأجسام مما ينتج عنه حدوث إصابات.
- قد تتداخل الأجهزة اللاسلكية مع نظام الطيران في الطائرات. يحظر استخدام جهازك في الأماكن التي لا يُسمح باستخدام الأجهزة اللاسلكية بها وفقًا

حقوق الطبع والنشر © لشركة Huawei لعام 2020. جميع الحقوق محفوظة.
هذا المستند للأغراض المعلوماتية فقط، ولا يشكل أي نوع من الضمانات.
العلامات التجارية والتصاريح



HUAWEI، و HUAWEI، هي علامات تجارية أو علامات تجارية مسجلة لشركة

Huawei Technologies Co., Ltd.

علامة الكلمة [®]Bluetooth والشعارات تعتبر علامات تجارية مسجلة مملوكة لشركة Bluetooth SIG, Inc. وأياستخدام لهذه العلامات من جانب شركة Huawei Technologies Co., Ltd. يكون بموجب ترخيص.

وقد تعود ملكية العلامات التجارية الأخرى وأسماء المنتجات والخدمات والشركات المذكورة لمالكيها المعنيين.

سياسة الخصوصية

لنعم كيفية حمايتنا لمعلوماتك الشخصية بشكل أفضل، يُرجى الاطلاع على سياسة الخصوصية على <http://consumer.huawei.com/privacy-policy>، أو اقرأ سياسة الخصوصية وشروط الخدمة باستخدام التطبيق بعد إقرانه بهاتفك.

مناطق التفجير والمواد الصاعقة

• قم بإيقاف تشغيل هاتفك المحمول أو جهازك اللاسلكي في منطقة التفجير أو في المناطق الملصق عليها إيقاف تشغيل "أجهزة الراديو ثنائية الاتجاه" أو "الأجهزة الإلكترونية" لتجنب التشويش مع عمليات التفجير.

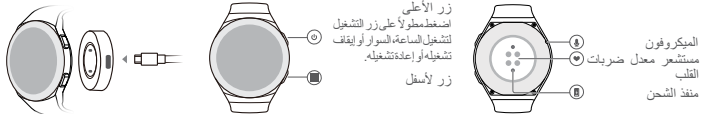
التشغيل والسلامة

- قد يؤدي استخدام بطارية أو شاحن أو محول طاقة غير معتمد أو غير متوافق إلى وقوع حريق أو حدوث انفجار أو غير ذلك من المخاطر الأخرى.
- درجات الحرارة المثالية تتراوح من 20- درجات مئوية إلى 45+ درجة مئوية.
- قد تؤثر بعض الأجهزة اللاسلكية على أداء المعينات السمعية أو أجهزة تنظيم ضربات القلب. استشر مزود الخدمة للحصول على مزيد من المعلومات.
- توصي الشركات المصنعة لأجهزة تنظيم ضربات القلب بأن تكون هناك مسافة لا تقل عن 15 سم بين الجهاز ومنظم ضربات القلب وذلك لمنع التداخل

دليل بدء التشغيل السريع

1. الشحن

قم بتوصيل الساعة بكابل شحن، وفق ما هو موضح في الشكل التالي. قم بمحاذاة منفذ الشحن وتوصيله بقطع المغناطيس الموجودة في حامل الشحن. سيتم عرض مستوى شحن البطارية على الشاشة.



زر الأعلى

اضغط مطولاً على زر التشغيل
لتشغيل الساعة، السوار أو إيقاف
تشغيله أو إعادة تشغيله.

زر لأسفل

الميكروفون

مستشعر معدل ضربات القلب

منفذ الشحن

• نشف منفذ الشحن بمنشفة قبل الشحن.

• استخدم كابل الشحن المخصص الذي يأتي مع الساعة لشحنها.

2. تنزيل Huawei Health

لتنزيل وتثبيت تطبيق Huawei Health، قم بقراءة رمز QR الموجود على اليمين، أو ابحث عن "Huawei Health" في متجر التطبيقات الخاص بشركة هواوي أو متجر تطبيقات آخر.

3. إقران الساعة بهاتفك

من قائمة الأجهزة في تطبيق Huawei Health، حدد الساعة واتبع التعليمات الظاهرة على الشاشة لإكمال الاقتران.

4. الحصول على تعليمات

يمكنك استعراض المساعدة عبر الإنترنت من تطبيق الصحة الخاص بشركة هواوي Huawei Health للحصول على معلومات حول الاتصال والوظائف، وكذا تعليمات الاستخدام.



AppGallery

المحتوى فهرست

01.....	دليل بدء التشغيل السريع
07.....	راهنمای راه اندازی سریع

دليل بدء التشغيل السريع
راهنمای راه اندازی سریع

