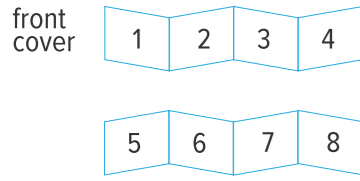


print info

Print area: 500x125 mm
Fold size: 125x125 mm
Paper: 128 g / uncoated paper



rombica



РУКОВОДСТВО ПОЛЬЗОВАТЕЛЯ

Благодарим Вас за покупку. Перед эксплуатацией устройства, прочтите это руководство и сохраните его для использования в дальнейшем.

Smart Cube MPR-X410

1

2

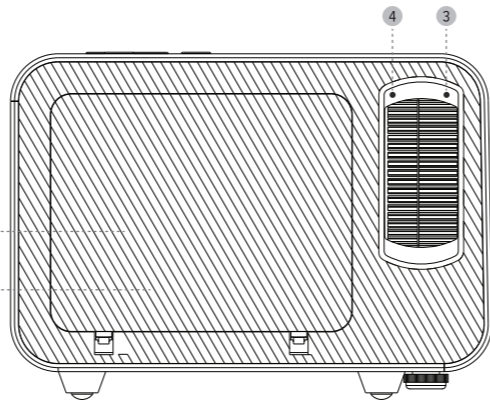
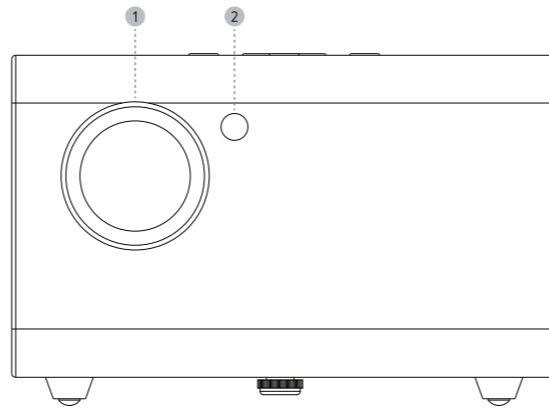
3

4

ОБЩИЕ СВЕДЕНИЯ

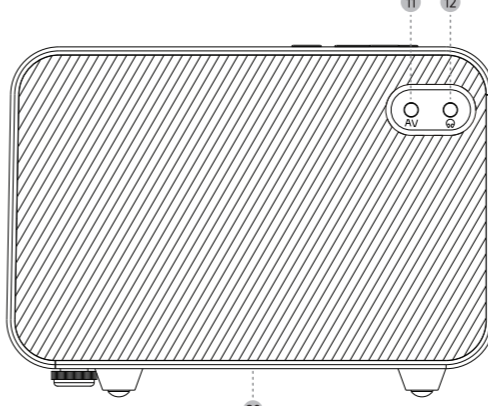
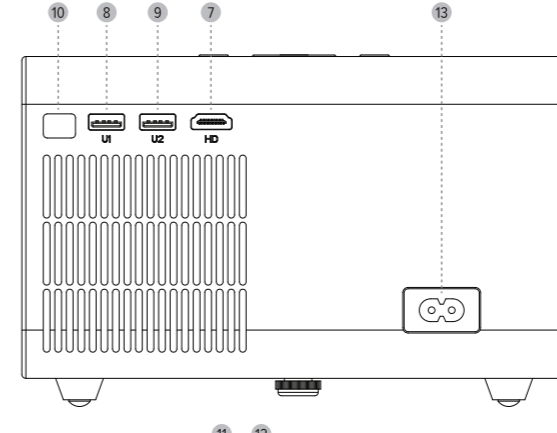
Фронтальная/боковая сторона

- 1. Объектив проектора
2. ИК-приемник сигнала от пульта ДУ (фронтальный)
3. Колесо фокусировки
4. Колесо коррекции трапецидальных искажений
5. Выходное отверстие для воздуха (пылесборник)
6. Акустический динамик



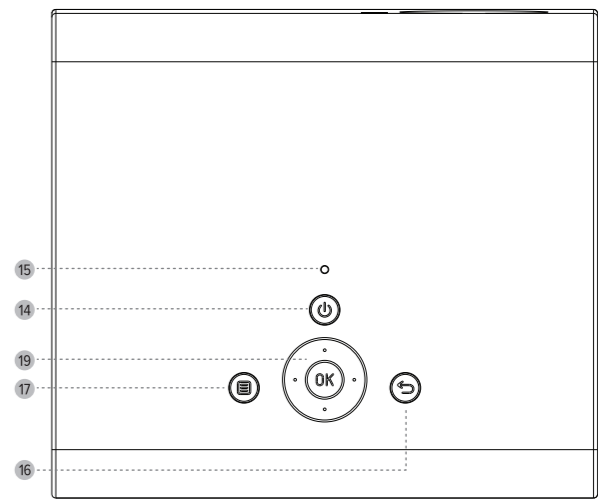
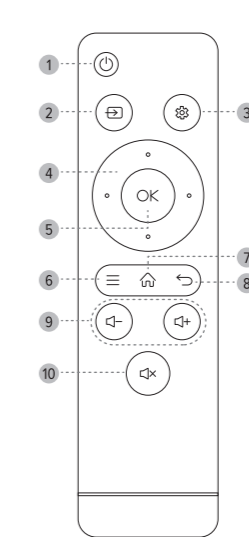
Задняя/боковая сторона

- 7. HDMI-порт (вход)
8. USB-порт 1 (2.0) для подключения USB-носителей
9. USB-порт 2 (2.0) для подключения USB-носителей
10. ИК-приемник сигнала от пульта ДУ (задний)
11. Композитный аудио-видео порт (вход) 3,5 мм (AV)
12. Аудиовыход 3,5 мм для подключения акустики или наушников
13. Разъем сетевого шнура



Панель управления

- 14. Включение/выключение проектора
15. LED-индикатор статуса работы
16. Возврат назад
17. Кнопка меню
18. Кнопки навигации (вперед/назад/вверх/вниз)
19. Подтверждение (OK)
20. Крепление на штатив или кронштейн



- Пульт дистанционного управления
1. Включение/выключение проектора
2. Выбор источника сигнала
3. Настройки изображения
4. Навигационные клавиши
5. Подтверждение (OK)
6. Меню
7. Возврат на главный экран
8. Возврат назад
9. Управление громкостью
10. Выключить звук

ТЕХНИЧЕСКИЕ ХАРАКТЕРИСТИКИ И ВНЕШНИЙ ВИД МОГУТ БЫТЬ ИЗМЕНЕНЫ БЕЗ ПРЕДВАРИТЕЛЬНОГО УВЕДОМЛЕНИЯ

СПЕЦИФИКАЦИЯ

ОСНОВНЫЕ ХАРАКТЕРИСТИКИ

Тип устройства: мультимедиа LCD проектор
Рекомендуемая область применения: для дома и офиса
Ресурсы LED-лампы: 30000 часов
Операционная система: Android 6
Wi-Fi: 2,4 ГГц 802.11 b/g/n
Bluetooth: 4.0
Динамик: 5 Вт
ИК-приемники: фронтальный и задний
Коррекция трапецидальных искажений: (программная) или вертикальная (ручная)
Комплектация: проектор, пульт ДУ, кабель HDMI, переходник ZSRA на AV, крышка объектива, триггер для очистки объектива, руководство пользователя, шнур питания

ЭКСПЛУАТАЦИЯ УСТРОЙСТВА

Подсоедините к устройству поставляемый в комплекте сетевой кабель, после чего подсоедините вилку сетевого кабеля к электрической сети 220 В. Дождитесь когда индикатор (15) на верхней панели проектора загорится красным цветом. После этого нажмите на кнопку включения на устройстве (14) или пульта ДУ (1).

Полное руководство пользователя для Smart Cube можно скачать с сайта rombica.ru пройдя по ссылке с помощью QR-кода:



Для сканирования QR-кодов воспользуйтесь штатным приложением на вашем смартфоне или скачайте из Google Play / App Store совместимое приложение для чтения QR-кодов. Также вы можете скачать руководство с сайта www.rombica.ru в разделе загрузки, выбрав модель проектора в соответствующей категории.

5

ИНТЕРФЕЙСЫ

Входы: HDMI, 2 x USB Type-A 2.0, AV, AC-in
Выходы: аудиовыход 3,5 мм
Источники данных: 2 x USB Type-A
Питание: AC 110-240 В, 50-60 Гц

МЕДИАПРОИГРЫВАТЕЛЬ

Максимальное разрешение видеодатчиков: 1080p
Видеоформаты: AVI, MKV, MPG, WMV, TS, MP4, MOV, FLV, VOB, 3GP
Видеокодеки: H.264, H.263, MPEG-4, MPEG-1 and 2, DivX, Xvid, AVC, AVCHD
Аудиоформаты: MP3, AAC, WAV, FLAC, WMA, OGG
Изображения: JPG, BMP, PNG
Поддержка субтитров: да
Список поддерживаемых форматов и кодеков неполный.

ИНСТРУКЦИЯ ПО ТЕХНИКЕ БЕЗОПАСНОСТИ

- 1. Внимательно изучите все инструкции, включая примечания, перед стартом эксплуатации.
2. Устройство не предназначено для использования в коммерческих целях.
3. Не позволяйте маленьким детям играть с устройством.
4. Не направляйте работающий объектив проектора в глаза и на людей.
5. Не прикасайтесь к работающему объективу голыми руками.
6. Это изделие необходимо эксплуатировать только при напряжении питания, указанном на этикетке.
7. При отключении кабеля никогда не тяните за шнур, держитесь за штекер.
8. Не храните и не используйте устройство рядом с источниками тепла, сильных магнитных полей и легковоспламеняющимися предметами.
9. Использование при более низких или высоких температурах может привести к повреждению изделия.
10. Устройство следует защищать от сырости, дождя, пыли и грязи.
11. Нельзя подвергать устройство продолжительному воздействию прямых солнечных лучей (на подоконнике и т. д.).
12. Не вставляйте посторонние предметы в разъемы устройства, не допускайте соприкосновения разъемов с металлическими предметами.
13. Перед очисткой отключите данное изделие от электрической розетки.
14. Устанавливайте проектор на твердой ровной поверхности.
15. Чтобы гарантировать достаточную вентиляцию и нормальную работу устройства, никогда не накрывайте работающее устройство тканью или другим материалом.
16. Не используйте проектор более чем 6 часов подряд.
17. По вопросам работы устройства, а также если проектор не работает или требуется обслуживание, пожалуйста, обратитесь в службу технической поддержки или сервисный центр.
18. Не подвергайте устройство ударам и механическим воздействиям.

УСЛОВИЯ ХРАНЕНИЯ

Прежде чем положить проектор на хранение, извлеките батареи из пульта ДУ. Если батареи не удалять длительное время при хранении, из них может начать вытекать электролит. Храните в сухом, хорошо проветриваемом помещении, вдали от нагревательных приборов и прямых солнечных лучей.



Не утилизируйте электрические устройства в несортированные городские отходы, используйте отдельные пункты сбора отходов. Обратитесь к местным органам власти за информацией касательно доступных систем сбора отходов.

Назначение товара: Устройство предназначено для проецирования изображения на внешнюю поверхность с помощью LED лампы.

Необходимо соблюдать нормы, установленные законодательством страны, в которой используется устройство, касательно громкости воспроизведения аудио в общественных жилых зонах, а также правила и нормы показа лицензионного контента в общественных местах.

Для сохранения LED лампы устройства во время перевозки пользуйтесь нормативами для хрупких устройств.

Товарный знак / торговая марка: rombica.
Адрес производства: «ГРИНАТЧ КО., ЛТД» - Флат Б 39/Ф Tower 1, Ма Он Шан Центр, №1 Чун Стрет Шэ Тянь Н.Т., Шэньжен, КНР (Китайская Народная Республика), Китай.
Импортер: ООО «ДИХАУС». Адрес: Россия, 112520, г. Москва, пр-д завода «Серп и Молот», д. 6, к. 1. info@d-house.ru
Претензии от покупателей принимает ИМПОРТЕР.
Произведено в Китае. Техническая поддержка – support@rombica.ru
Дата производства товара определяется по серийному номеру товара: четвертый и пятый символы серийного номера обозначают месяц производства, шестой и седьмой символы – год производства соответственно. Серийный номер нанесен на устройство и упаковку. Товар сертифицирован.



ГАРАНТИЙНЫЙ ТАЛОН

УСЛОВИЯ ГАРАНТИЙНЫХ ОБЯЗАТЕЛЬСТВ

- 1. Гарантийные обязательства распространяются на изделия, приобретенные в РФ.
2. Гарантийные обязательства не распространяются на принадлежности, входящие в комплектность товара, если их замена не связана с разборкой изделия: элементы питания, кабели, переходники, адаптеры, чехлы, ремни, документацию.
3. Изготовитель не несет гарантийные обязательства в следующих случаях: если изделие использовалось для осуществления предпринимательской деятельности, а так же в иных целях, не соответствующих его прямому назначению; нарушения правил и условий эксплуатации, установки изделия, изложенных в Руководстве Пользователя и другой документации; если изделие имеет следы попыток неавторизованного ремонта, если дефект вызван изменением конструкции или схемы изделия, подделкой внешних устройств, не предусмотренных изготовителем; если обнаружены механические повреждения, возникшие после передачи изделия потребителю; повреждения, вызванные воздействием влаги, высоких или низких температур, коррозии, окислением, попаданием внутрь изделия посторонних предметов, веществ, жидкостей, насекомых или животных.
4. Производитель не несет ответственность за возможный вред изделия, прямо или косвенно нанесенный людьми, домашним животным, имуществом в случае, если это произошло в результате несоблюдения правил и условий эксплуатации, установки изделия; умышленных или неосторожных действий покупателя (потребителя) и/или третьих лиц. Также, не несет ответственность за возможный вред, прямо или косвенно нанесенный изделием соответствующего назначения, в результате потери, повреждения или изменения данных и информации.
ОБЛАСТЬ ДЕЙСТВИЯ ГАРАНТИИ – РОССИЙСКАЯ ФЕДЕРАЦИЯ.
СРОК ГАРАНТИИ – 12 МЕСЯЦЕВ С ДАТЫ ПРОДАЖИ. СРОК СЛУЖБЫ – 24 МЕСЯЦА ПРИ НЕВОЗМОЖНОСТИ ДОСТОВЕРНО УСТАНОВИТЬ ДАТУ ПРОДАЖИ. СРОК ГАРАНТИИ ИСЧИСЛЯЕТСЯ С ДАТЫ ИЗГОТОВЛЕНИЯ ИЗДЕЛИЯ И СОСТАВЛЯЕТ 18 МЕСЯЦЕВ.
Дата производства товара определяется по серийному номеру товара, четвертая и пятая цифры серийного номера обозначают месяц производства, шестая и седьмая цифры серийного номера обозначают год производства, соответственно. Серийный номер нанесен на устройство и упаковку.
Информацию по работе технической службы и гарантийным вопросам можно узнать по электронной почте: support@rombica.ru
Полный список адресов технических центров Производителя, уполномоченных осуществлять сервисное обслуживание, представлен на сайте: www.rombica.ru

Издание
Модель
Серийный номер
Дата продажи

Печать продавца

Настоящим подтверждаю проверку работоспособности и покупку полностью исправного изделия, указанного выше, в полной комплектации с инструкцией по эксплуатации на русском языке. Изделие осмотрено и проверено в моем присутствии, видимых повреждений не имеет. Со всеми техническими характеристиками, функциональными возможностями и правилами эксплуатации ознакомлен(а). С нижеизложенными условиями гарантии согласен(а)

ФИО Покупателя, подпись

СВЕДЕНИЯ О РЕМОНТАХ

Table with 5 columns: №, дата, код ремонта, сервис, мастер, клиент

6

7

8