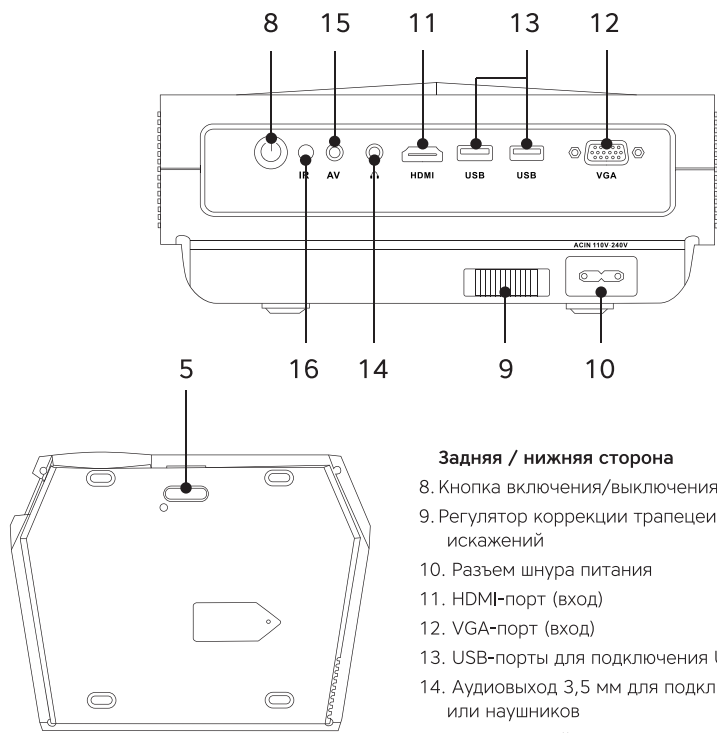


РУКОВОДСТВО  
ПОЛЬЗОВАТЕЛЯ

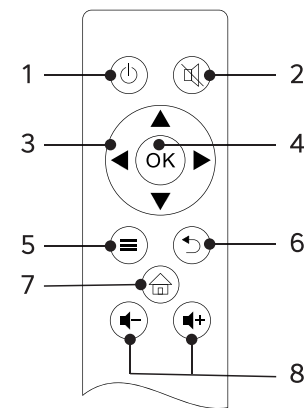
**Фронтальная / верхняя сторона**

1. Объектив проектора
2. Кольцо фокусировки
3. LED-индикатор статуса работы
4. Встроенный динамик
5. Выдвижная подставка
6. Отверстие воздухозаборника
7. Выходное отверстие для воздуха

1. Объектив проектора
2. Кольцо фокусировки
3. LED-индикатор статуса работы
4. Встроенный динамик
5. Выдвижная подставка
6. Отверстие воздухозаборника
7. Выходное отверстие для воздуха



8. Кнопка включения/выключения проектора
9. Регулятор коррекции трапецеидальных искажений
10. Разъем шнура питания
11. HDMI-порт (выход)
12. VGA-порт (вход)
13. USB-порты для подключения USB-носителей
14. Аудиовыход 3,5 мм для подключения акустики или наушников
15. Композитный аудио-видеопорт (выход) 3,5 мм (AV)
16. ИК-приемник сигнала от пульта ДУ



1. Включение/Выключение проектора
2. Выключить звук
3. Навигационные клавиши
4. Подтверждение (ОК)
5. Вызов меню
6. Возврат назад
7. Возврат на главный экран
8. Управление громкостью

Размерение матрицы: 1280х720  
Тип матрицы: LCD  
Ресурс LED-лампы: 30000 часов  
Световой поток: 3200 люмен  
Контрастность: 3000:1  
Проекционное расстояние: 1,3 – 5,7 м  
Размер проекции: 1,1 – 4,5 м  
Соотношение сторон: 16:9, 4:3  
Коррекция трапецеидальных искажений: вертикальная (ручная)  
Пульт управления: 2.4 ГГц  
Динамики: 3 Вт  
Комплектация: проектор, пульт ДУ 2.4 ГГц, HDMI кабель, переходник 3RCA на AV, тряпка для очистки объектива, крышка объектива, руководство пользователя, шнур питания

Входы: HDMI, VGA, 2×USB Type-A 2.0, AV, AC-in  
Выходы: аудиовыход 3,5 мм  
Источники данных: USB Type-A (2 порта)  
Питание: AC 110-240 В, 50-60 Гц

Максимальное разделение видеопотоков: 1080p  
 Видеоформаты: AVI, MKV, MPG, WMV, TS, MP4, MOV, FLV, VOB, 3GP  
 Видеокодеки: H.265, H.264, H.263, MPEG-4, MPEG 1 and 2, DivX, Xvid, AVC, AVCHD  
 Аудиоформаты: MP3, AAC, WAV, FLAC, WMA, OGG  
 Изображения: JPG, BMP, PNG  
 Формат субтитров: SRT, SUB, SSA, SMI  
 Список поддерживаемых форматов и кодеков неполный.

ТЕХНИЧЕСКИЕ ХАРАКТЕРИСТИКИ И ВНЕШНИЙ ВИД МОГУТ БЫТЬ ИЗМЕНЕНЫ  
БЕЗ ПРЕДВАРИТЕЛЬНОГО УВЕДОМЛЕНИЯ

Подсоедините к устройству поставляемый в комплекте сетевой кабель, после чего подсоедините вилку сетевого кабеля к электрической сети 220 В. Дождитесь, когда индикатор на верхней панели проектора загорится красным светом. После этого нажмите на кнопку включения на задней стороне устройства или пульта ДУ.



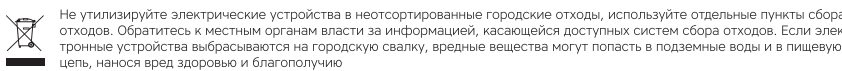
Для сканирования QR-кодов воспользуйтесь штатным приложением на вашем смартфоне или скачайте из Google Play / App Store совместимое приложение для чтения QR-кодов. Также вы можете скачать руководство с сайта [www.rombica.ru](http://www.rombica.ru) в разделе загрузок, выбрав модель проектора в соответствующей категории.

1. Внимательно изучите все инструкции, включая примечания, перед стартом эксплуатации. Пожалуйста, используйте только оригинальные аксессуары.
2. Устройство не предназначено для использования в коммерческих целях
3. Не позволяйте маленьким детям играть с устройством. Использование устройства детьми может производиться только под наблюдением взрослого.
4. Не направляйте работающий объектив проектора в глаза и на людей.
5. Не прикасайтесь к работающему объективу голыми руками.
6. Это изделие необходимо эксплуатировать только при напряжении питания, указанном на этикетке.
7. При отключении кабеля никогда не тяните за шнур, держитесь за штекер.
8. Не храните и не используйте устройство рядом с источниками тепла, сильных магнитных полей и легковоспламеняющимися предметами, при повышенной или пониженной температуре. Использование может производиться только под наблюдением взрослого. Рекомендуется использовать устройство при температуре от 5 до 35 °C
9. Использование при более низких или высоких температурах может привести к повреждению изделия.
10. Устройство следует защищать от сырости, дождя, пыли и грязи. Не допускайте попадания влаги в устройство, не погружайте его в жидкость.
11. Нельзя подвергать устройство продолжительному воздействию прямых солнечных лучей (на подоконник и т.д.).
12. Не вставляйте посторонние предметы в разъемы устройства, не допускайте соприкосновения разъемов с металлическими предметами, это может вызвать замыкание контактов устройства и привести к нарушению его работы.
13. Перед очисткой отключите данное изделие от электрической розетки. Для очистки объектива используйте сухую мягкую ветошь/овую ткань. Для очистки корпуса используйте влажную ткань. Не используйте жидкие очистители и аэрозоли, это может вызвать изменение качества покрытия корпуса. Объектив следует осторожно протирать специальной тканью для чистки оптики.
14. Устанавливайте проектор на твердой ровной поверхности.

15. Чтобы гарантировать достаточную вентиляцию и нормальную работу устройства, никогда не накрывайте работающее устройство тканью или другим материалом, так как недостаточная вентиляция может вызвать перегрев и/или сокращение срока службы изделия. Также не рекомендуется использовать проектор в плохо вентилируемых местах, например, в углу помещения. Не следует ставить проектор, например, на заставленный кофейный столик, диван или кровать и т. д. Не оставляйте проектор в таком закрытом пространстве вроде тумбы или шкафа, которые затрудняют прохождение потока воздуха; Не закрывайте вентиляционные отверстия
16. Не используйте проектор более чем 18 часов подряд. При достижении времени непрерывной работы 18 часов дайте устройству отдохнуть не менее часа
17. По вопросам работы устройства, а также если проектор не работает или требуется обслуживание, пожалуйста, обратитесь в службу технической поддержки или сервисный центр. Служба технической поддержки: [support@ombica.ru](mailto:support@ombica.ru)
18. Не подвергайте устройство ударам и механическим воздействиям. Не пытайтесь самостоятельно разбирать, ремонтировать и модифицировать устройство. Любые изменения в его конструкции, а также нарушения правил эксплуатации влекут за собой прекращение действия гарантии производителя. В случае обнаружения неисправности, обратитесь в сервисный центр.

Прежде чем положить проектор на хранение, извлеките батареи из пульта ДУ. Если батареи не удалять длительное время при хранении, из них может начать вытекать электролит. Храните в сухом, хорошо проветриваемом помещении, вдали от нагревательных приборов и прямых солнечных лучей.

Храните устройство в недоступном для детей месте. Не куйте и не обливайте устройство жидкостями, не мойте его. Если устройство попало под дождь, не пользуйтесь им, пока оно полностью высохнет. Не используйте устройство, если вы пользуетесь маленькими детьми или лицами с ограниченными возможностями без наблюдения ответственного лица, гарантирующего безопасное использование устройства. Следите за маленькими детьми, чтобы они не играли с устройством.



Необходимо соблюдать нормы, установленные законодательством страны, в которой используется устройство, касательно громкости воспроизведения аудио в общественных жилых зонах, а также правила и нормы показа лицензионного контента в общественных местах.

Для сохранности LED лампы устройства во время перевозки пользуйтесь нормативами для хрупких устройств.



Товарный знак / торговая марка: rombica.  
Адрес производства: «ГЕНИТЕЧНОЕ КО., ЛТД», Флат Б 39/Ф Tower 1, Ма Он Шан Центре,  
№1 Чунг Стрет Шан Тин Н.Т., Шэньжэн, КНР (Китайская Народная Республика), Китай.  
Импортер: ООО «ДИХАУС». Адрес: Россия, 111250, г. Москва, пр-д завода «Серп и  
Молот», д.6, к.1. info@di-house.ru  
Пretензии от покупателей принимает ИМПОРТЕР.  
Произведено: Китай. Техническая поддержка – support@rombica.ru  
Дата производства товара определяется по серийному номеру товара: четвертый и  
пятый символы серийного номера обозначают месяц производства, шестой и седьмой  
символы – год производства соответственно. Серийный номер нанесен на устройство и  
упаковку.  
Товар сертифицирован.

## УСЛОВИЯ ГАРАНТИЙНЫХ ОБЯЗАТЕЛЬСТВ

1. Гарантийные обязательства распространяются на изделия, приобретенные в РФ
2. Гарантийные обязательства не распространяются на принадлежности, входящие в комплект товара, если их замена не связана с разборкой изделия: элементы питания, кабели, переходники, адаптеры, чехлы, ремни, документацию
3. Изготовитель не несет гарантийные обязательства в следующих случаях: если изделие использовалось для осуществления предпринимательской деятельности, а так же в иных целях, не соответствующих назначению изделия, установленным в Руководстве Пользователя и/или в инструкции к изделию, изложенных в Руководстве Пользователя и другой документации; если изделие имеет следы попыток некалкалиброванного ремонта; если дефект вызван изменением конструкции или схемы изделия, подключением внешних устройств, не предусмотренных изготовителем; если обнаружены механические повреждения, возникшие после передачи изделия потребителю; повреждения, вызванные воздействием влаги, высоких или низких температур, коррозии, окислением, попаданием внутрь изделия посторонних предметов, веществ, жидкостей, насекомых или животных
4. Производитель не несет ответственность за возможный вред изделия, прямо или косвенно нанесенный пользователем или третьими лицами, в случае, если это произошло в результате несоблюдения правил и условий эксплуатации, установленных изготовителем; умышленных или неосторожных действий покупателя (потребителя) и/или третьих лиц. Также, не несет ответственность за возможный вред, прямо или косвенно нанесенный изделием соответствующего назначения, в результате потери, повреждения или изменения данных и информации

Область действия гарантии – Российская Федерация.  
Срок гарантии – 12 месяцев с даты продажи. Срок службы – 24 месяца.  
При невозможности достоверно установить дату продажи, срок гарантии исчисляется со дня изготовления изделия и составляет 18 месяцев.

Дата производства товара определяется по серийному номеру товара, четвертая и пятая цифры серийного номера обозначают месяц производства, шестая и седьмая цифры серийного номера обозначают год производства, соответственно. Серийный номер нанесен на упаковку и устройство.

Информацию по работе технической службы и гарантийным вопросам можно узнать по электронной почте: [support@rombica.ru](mailto:support@rombica.ru). Полный список адресов технических центров Производителя, уполномоченных осуществлять сервисное обслуживание, представлен на сайте: [www.rombica.ru](http://www.rombica.ru)

Серийный номер

Настоящим подтверждаю проверку работоспособности и покупке полностью исправного изделия, указанного выше, в полной комплектации с инструкцией по эксплуатации на русском языке. Изделие осмотрено и проверено в моем присутствии, видимых повреждений не имеет. Со всеми техническими характеристиками, функциональными возможностями и правилами эксплуатации ознакомлен(а). С нижеизложенными условиями гарантии согласен(а).

ФИО Покупателя, подпись

[illegible]