

Zigmund & Shtain

КУХОННЫЕ ВЕСЫ
Küchen-Profi DS-110/ DS-111/ DS-112



Руководство
по эксплуатации



Zigmund & Shtain



Уважаемый покупатель!

Благодарим Вас за выбор бытовой техники компании **Zigmund & Shtain** и приобретение **электронных кухонных весов Küchen-Profi DS-110/ DS-111/ DS-112**. Надеемся, что наша продукция будет радовать Вас и в будущем Вы также отдадите предпочтение изделиям нашей компании.

Приятного использования!

СОДЕРЖАНИЕ

Комплект поставки.....	3
Гарантийные обязательства	3
Краткое описание	4
Меры предосторожности.....	5
Общий вид	6
Перед началом использования	8
Эксплуатация.....	8
Очистка и хранение	10
Технические характеристики.....	11
Утилизация	11



Zigmund & Shtain

КОМПЛЕКТ ПОСТАВКИ

- 1 Весы кухонные 1 шт.
- 2 Руководство по эксплуатации..... 1 шт.
- 3 Гарантийный талон 1 шт.
- 4 Элементы питания (CR2032) 2 шт.

ГАРАНТИЙНЫЕ ОБЯЗАТЕЛЬСТВА

- **При покупке проверьте соответствие номера устройства с номером, указанным в гарантийном талоне.**
Убедитесь в наличии даты продажи, штампа торгующей организации и разборчивой подписи (или штампа) продавца в гарантийном талоне. Помните, что при утере гарантийного талона Вы лишаетесь права на гарантийный ремонт.
- **Срок гарантии на данное изделие составляет 12 месяцев с момента продажи его потребителю.**
Производитель не несет ответственность за повреждения, вызванные несоблюдением правил эксплуатации и требований по технике безопасности, изложенных в данной инструкции.
- **Срок службы прибора составляет 3 года с даты приобретения,** при условии, что изделие используется в строгом соответствии с настоящим руководством по эксплуатации. В течение этого срока эксплуатация устройства не представляет опасности для жизни, здоровья и имущества владельца, а также для окружающей среды. Возможность его дальнейшей безопасной эксплуатации определяется сотрудниками сервисной службы по обращению владельца.

Zigmund & Shtain

КРАТКОЕ ОПИСАНИЕ

Кухонные весы Küchen-Profi DS-110/DS-111/DS-112 применяются в кулинарии для точного измерения веса продуктов и ингредиентов при приготовлении выпечки и других блюд. Они позволяют строго соблюдать рецептуру, а также определять нужное количество еды при диетическом или детском питании.

Стильные ультратонкие весы станут украшением вашей кухни!

ПРЕИМУЩЕСТВА

- **Платформа из закаленного стекла** с нанесением рисунка по технологии 3D-печать
- **Ультратонкий** стильный дизайн – **толщина платформы 12 мм**
- **Максимальный вес 5000 г / Минимальный вес 2 г**
- **4 высокочувствительных датчика** гарантируют точность измерений до 1 г
- **4 системы измерения:** кг/г/фунт/унция
- Большая яркая **инверторный LCD-дисплей**
- **Сенсорные кнопки** управления
- **Функция Тара** для обнуления веса посуды при взвешивании в ней продуктов
- **Автоматическое отключение**
- **Индикация перегрузки/низкого заряда**
- **Петелька для подвешивания** и удобного хранения
- Абсолютно ровная и **гладкая поверхность для легкого ухода**
- **Элементы питания (2 x CR2032) в комплекте**





Zigmund & Shtain

МЕРЫ ПРЕДОСТОРОЖНОСТИ

- Перед началом эксплуатации внимательно ознакомьтесь с руководством - в нем содержится важная информация по правильному и безопасному использованию прибора, а также рекомендации по уходу за ним.
- Данный прибор может использоваться только в бытовых условиях и не предназначен для использования в коммерческих и промышленных целях.
- Данный прибор предназначен для взвешивания продуктов в домашних условиях при температуре от +5°C до +60°C. Максимальный вес не должен превышать 5 кг.
- В помещениях с повышенной влажностью, например, в ванной комнате, эксплуатация прибора запрещается.
- Используйте прибор только по назначению и в соответствии с условиями эксплуатации. Использование прибора в целях, не указанных в руководстве пользователя, является нарушением правил эксплуатации прибора.
- Не погружайте весы в воду или другие жидкости. Не мойте их в посудомоечной машине.
- Берегите весы от падений и ударов – это может вызвать их повреждение и поломку.
- Во избежание возникновения пожара никогда не располагайте прибор на нагреваемых поверхностях (плиты, варочные панели и т. д.), а также в непосредственной близости от открытого огня.
- Во время работы весы должны находиться на ровной устойчивой поверхности – только в этом случае их работа будет корректной.
- Используйте только элементы питания типа CR2032.
- Для очистки прибора используйте мягкую ткань и при необходимости нейтральные чистящие средства. Нельзя применять такие растворители как бензин, спирт, амилацетат и пр.
- При обнаружении дефектов платформы или корпуса немедленно прекратите работу. Не производите ремонт самостоятельно – обратитесь в авторизованный сервисный центр.
- Не допускается самостоятельное использование прибора людьми (в т.ч. детьми) с недостатком опыта и знаний, а также лицами с ограниченными возможностями, пониженным восприятием органами чувств, психическими отклонениями. Не оставляйте вышеуказанных лиц рядом с прибором во время его работы, за исключением случаев, когда за такими лицами осуществляется надзор или проводится подробное инструктирование относительно использования данного прибора лицом, отвечающим за их безопасность.



Zigmund & Shtain

ОБЩИЙ ВИД

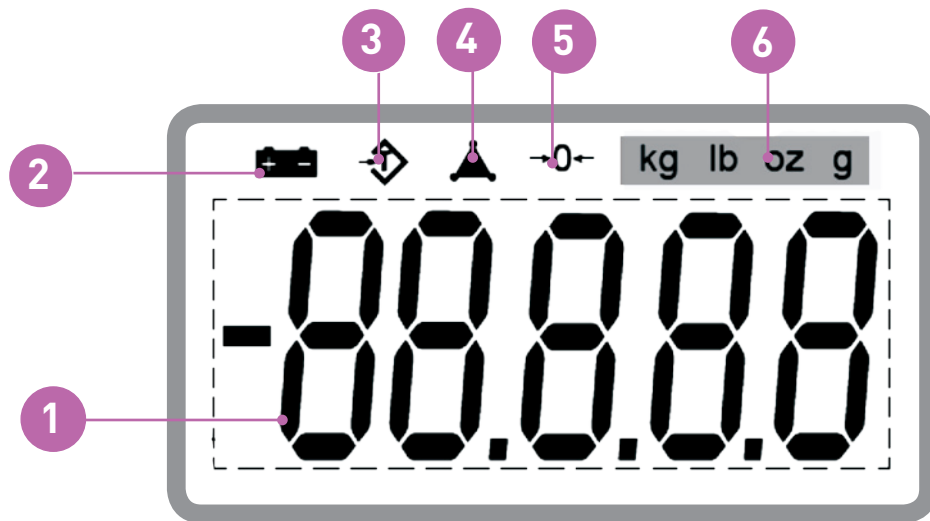


1. Петелька для подвешивания
2. Стеклоплатформа
3. Кнопка выбора системы измерения
4. Кнопка включения/выключения/обнуления веса тары
5. ЖК-дисплей



Zigmund & Shtain

ИНВЕРТОРНЫЙ ЖК-ДИСПЛЕЙ



1. Индикатор веса
2. Индикатор низкого заряда батареек
3. Индикатор учета веса тары
4. Индикатор устойчивого положения весов
5. Индикатор обнуления веса тары
6. Индикатор выбранных единиц измерения: kg-кг/lb-фунт/oz-унция/g-г



Zigmund & Shtain

ЗАМЕНА И УСТАНОВКА БАТАРЕЕК

- На обратной стороне весов откройте специальный отсек. Извлеките использованные батарейки, затем установите новые, соблюдая полярность (плюсом вверх). При первом включения прибора батарейки входят в комплект и установлены в отсек – в этом случае для их активации извлеките из отсека защитную прокладку. **Всегда используйте только элементы питания типа CR2032.**

ПЕРЕД НАЧАЛОМ ИСПОЛЬЗОВАНИЯ


- После хранения в холодном помещении или перевозки в зимних условиях перед началом использования дайте прибору прогреться при комнатной температуре в течение 2–3 часов в распакованном виде.
- Установите 2 элемента питания типа CR2032 (входят в комплект поставки) в батарейный отсек на обратной стороне прибора.
- Ваш прибор готов к работе. Желаем Вам приятного использования и успехов в кулинарном творчестве!

ЭКСПЛУАТАЦИЯ

- Установите прибор на ровную устойчивую поверхность.
- Для включения прибора нажмите кнопку включения . Через 2 секунды на дисплее загорится значение веса «0», индикаторы устойчивого положения и нулевого веса тары   → 0 ←, а также единица измерения по умолчанию - **g**.

ПРИМЕЧАНИЕ


Если весы расположены на неровной поверхности или находятся в неустойчивом положении, на дисплее загорится индикатор ошибки «UnST». В этом случае выровняйте весы, придайте им устойчивое положение, дождитесь, пока погаснет индикатор ошибки и затем продолжите работу.

- Чтобы при необходимости изменить единицы измерения, нажимайте кнопку . На дисплее будут последовательно загораться индикаторы единиц измерения **kg lb oz g** (кг/фунт/унция/г). Выберите желаемую единицу и продолжите работу.




Zigmund & Shtain

ЭКСПЛУАТАЦИЯ

- Положите на весы взвешиваемый продукт. На дисплее отобразится вес, при его фиксации на дисплее загорится индикатор ▲.
- По окончании работы снимите с весов продукты. Выключите прибор длительным нажатием кнопки .
- Если вы не выключили прибор и не предпринимаете с ним каких-либо действий, то он автоматически отключится через 2 минуты.


ФУНКЦИЯ ТАРА

Функцию Тара можно использовать при взвешивании продуктов в посуде, чтобы измерить «чистый» вес продуктов без учета веса тары.

- Установите на весы пустую посуду, в которой затем будете взвешивать продукты. На дисплее отобразится значение ее веса.
- Чтобы обнулить вес тары, кратко нажмите кнопку . На дисплее загорится нулевое значение веса «0» и соответствующий индикатор -0-.

ПРИМЕЧАНИЕ

Если поставить тару на весы до включения прибора, то после его включения, вес тары также обнулится и можно будет продолжить взвешивание продуктов.

- Положите в посуду продукты для взвешивания. На дисплее отобразится «чистый» вес продуктов без учета веса тары.
- По окончании работы снимите с весов продукты. Выключите прибор длительным нажатием кнопки .

ПРИМЕЧАНИЕ

Если снять с весов посуду с продуктами при включенной функции Тара, то на дисплее отобразится отрицательное значение веса тары.

- Если вы не выключили прибор и не предпринимаете с ним каких-либо действий, то он автоматически отключится через 2 минуты.




Zigmund & Shtain

ОЧИСТКА И ХРАНЕНИЕ

- Для очистки прибора используйте мягкую ткань и при необходимости нейтральные чистящие средства. Нельзя применять такие растворители как бензин, спирт, амилацетат, абразивные чистящие средства и спиртовые растворы.
- При необходимости протрите платформу и корпус прибора слегка влажной тряпкой, затем вытрите насухо.
- Не погружайте весы в воду или другие жидкости. Не мойте их в посудомоечной машине.
- Храните прибор в сухом и хорошо вентилируемом месте, вдали от воспламеняющихся и взрывоопасных веществ.
- Если длительное время не пользуетесь прибором, извлеките из отсека батарейки.



КОДЫ ОШИБОК

Индикатор	Причина
EEEE	Перегруз весов более 5 кг
UnST	Весы расположены на неровной поверхности
LO 	Низкий заряд батареи. Замените элемент питания.



Zigmund & Shtain

ТЕХНИЧЕСКИЕ ХАРАКТЕРИСТИКИ

Материал платформы	высокопрочное закаленное стекло
Напряжение	6 В
Тип управления	электронное/сенсорное
Дисплей	инверторный LCD
Диапазон измерения	2 - 5000 г
Точность измерения	1 г
Единицы измерения	кг/г/lb/oz
Кол-во высокоточных датчиков	4
Автоотключение	да
Индикация перегрузки/низкого заряда	да
Питание	2 x CR2032 (в комплекте)
Габаритные размеры	23x15x1.2 см
Вес (нетто/брутто)	450/500 г
Цвет	белый (DS-110)/черный (DS-111)/розовый (DS-112)

ПРИМЕЧАНИЕ

В порядке дальнейшего улучшения качества продукции, производитель имеет право вносить изменения в дизайн и конструкцию прибора, которые могут быть не отражены в настоящем руководстве по эксплуатации.

УТИЛИЗАЦИЯ



Прибор собран из современных и безопасных материалов. По окончании срока службы, во избежание возможного причинения вреда жизни, здоровью потребителя, его имуществу или окружающей среде, прибор должен быть утилизирован отдельно от бытовых отходов в соответствии с правилами по утилизации отходов в вашем регионе.

Товар сертифицирован в соответствии с законодательством РФ.



Zigmund & Shtain
техника со вкусом

