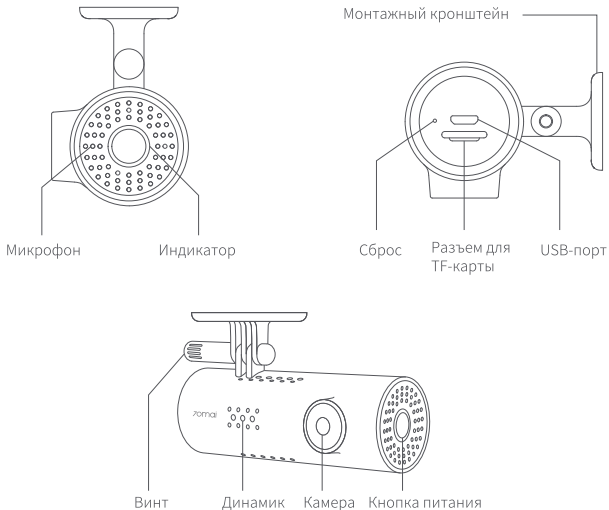


70mai Mi Drive D06

70mai

Внимательно ознакомьтесь с содержанием данного руководства и сохраните его для использования в дальнейшем.

Обзор продукта



Установка

1. Наклейте электростатическую наклейку

Очистите лобовое стекло и нанесите электростатическую наклейку на рекомендуемую область, как показано на рисунке справа.

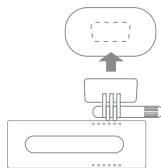


Удалите все пузырьки воздуха между наклейкой и стеклом.

2. Установите крепежное устройство камеры на лобовое стекло

Удалите защиту с крепежного устройства и приклейте основание крепежного устройства по центру электростатической наклейки. Убедитесь, что корпус видеорегистратора расположен параллельно земле.


Прижмите крепежное устройство, чтобы плотно прикрепить его к электростатической наклейке.



3. Подключите кабель USB к прикуривателю

Выверните кабель с верхним краем лобового стекла и закрепите его вдоль пассажирской стороны и перчаточного ящика, как показано справа.

Подключите кабель к адаптеру питания и вставьте адаптер в прикуриватель.



Примечание. Расположение прикуривателя в вашем автомобиле может отличаться. Изображение приведено только для справки.

Основные функции

Видеореги­стратор оснащен только одной кнопкой — кнопкой питания. Доступ к функциям можно получить, нажимая кнопку питания различное число раз, определенное для конкретной функции.

Действие	Функция
Одно нажатие	Включение/выключение Wi-Fi
Нажатие три раза подряд	Форматирование карты памяти
Нажатие пять раз подряд	Восстановление заводских настроек
Нажатие и удержание	Выключение видеореги­стратора
Быстрое нажатие	Включение видеореги­стратора

Комплектация

1. Видеореги­стратор 70mai ×1
2. Кабель USB ×1
3. Адаптер питания ×1
4. Электростатическая наклейка ×1
5. Жаростойкая наклейка (приклеена к монтажному кронштейну) ×1
6. Руководство пользователя ×1

Руководство пользователя

Отсканируйте нижеприведенный QR-код для доступа к руководству пользователя в интернете. Используйте продукт в соответствии с инструкциями в руководстве пользователя.



Установить приложение

Используйте продукт с приложением 70mai. Чтобы загрузить и установить приложение, выполните поиск по запросу «70mai» в Google Play Store (Android) или App Store (iOS). Приложение можно также загрузить, отсканировав следующий QR-код:



Точка доступа Wi-Fi видеорегистратора 70mai:

Имя точки доступа: 70mai_d06_XXXX (Имя точки доступа указано на этикетке на устройстве.)

Пароль по умолчанию: 12345678

Для получения информации о том, как установить соединение обратитесь к руководству пользователя в интернете.

Меры предосторожности

- Видеорегистратор 70mai записывает видео снаружи движущихся транспортных средств. Он не может защитить водителей и пассажиров от каких-либо происшествий. Мы не будем нести ответственность за какие-либо аварии и/или утраты в результате неисправности продукта, утери информации или работы продукта.
- Из-за различий в типе ТС, предпочтениях вождения, окружающей среды и других различий, части продукта или весь продукт могут не работать надлежащим образом в некоторых ситуациях. Устройство может записывать с ошибками из-за отсутствия внешнего источника питания, ненормальных температур и/или влажности, ударов, повреждения TF-карты и других причин. Мы не гарантируем, что все записанные видео будут полностью сохранены в каждой ситуации. Изображения, записанные данным продуктом предназначены только для справки.
- Установите продукт правильно. Не блокируйте поле зрения водителя. Не создавайте препятствий воздушной подушке. Продукт должен быть расположен на расстоянии как минимум 20 см от водителя и пассажиров. Неправильная установка продукта может привести к сбою в работе продукта и повреждениям.
- Держите продукт вдали от сильных магнитных полей, чтобы избежать повреждения.
- Не вставляйте и не извлекайте TF-карту при работе продукта, чтобы избежать повреждения TF-карты.
- Используйте TF-карту объемом от 16 до 64 ГБ и скоростью чтения/записи не ниже Class10. Отформатируйте TF-карту перед ее использованием.
- TF-карта может быть повреждена после частого использования. Своевременно заменяйте TF-карты для обеспечения надлежащей записи. Мы не несем ответственности за последствия в результате сбоев в работе TF-карт.
- Продукт может записывать и сохранять видео дорожных происшествий, но мы не можем гарантировать запись и сохранение всех дорожных происшествий. Небольшие столкновения могут быть не обнаружены датчиком, и поэтому запись может не присутствовать среди видеозаписей событий.
- Не используйте продукт в при температурах выше 60 °C или ниже -10 °C.
- Если устройство не используется долгое время, аккумулятор может разрядиться. Возможно вас попросят сбросить время на устройстве при его повторном включении.
- Не трясите и не нажимайте на продукт. Сильные удары или тряска могут привести к неисправным повреждениям продукта.
- Не очищайте продукт с помощью химических растворителей и очистителей.
- Используйте данный продукт только в законных целях.
- Обратите внимание, что корпус устройства нагревается при работе.

Правила и условия монтажа, хранения, перевозки (транспортировки), реализации и утилизации

- Устройство не требует какого-либо монтажа или постоянной фиксации.
- Хранение устройства должно производиться в упаковке в отапливаемых помещениях у изготовителя и потребителя при температуре воздуха от 5 °С до 40 °С и относительной влажности воздуха не более 80 %. В помещениях не должно быть агрессивных примесей (паров кислот, щелочей), вызывающих коррозию.
- Перевозка устройства должна осуществляться в сухой среде.
- Устройство требует бережного обращения, оберегайте его от воздействия пыли, грязи, ударов, влаги, огня и т.д.
- Реализация устройства должна производиться в соответствии с местным законодательством.
- Утилизация данного изделия должна быть осуществлена согласно местным нормам и правилам по переработке отходов. Обеспечивая правильную утилизацию данного продукта, Вы помогаете предотвратить нанесение потенциального вреда окружающей среде и здоровью человека в результате неконтролируемого выброса отходов и рационально использовать материальные ресурсы. Более подробную информацию о пунктах приема и утилизации данного продукта можно получить в местных муниципальных органах или на предприятии по вывозу бытового мусора.
- При обнаружении неисправности устройства следует немедленно обратиться в авторизованный сервисный центр или утилизировать устройство.

Назначение устройства

Видеорегистратор — устройство, предназначенное для видео и аудиофиксации обстановки вокруг автомобиля при его движении или стоянке.

Технические характеристики

Модель: Midrive D06.

Входное напряжение: 5 В – 1.5 А.

Разрешение видео: 1080P, 30 кадр/с.

Поле зрения: 130°.

ОЗУ: 512 МБ.

Расширенное хранилище: TF-карта, от 8 до 64 ГБ, Class10 или выше.

Беспроводное соединение: Wi-Fi.

Стандарт передатчика: IEEE 802.11 b/g/n, 2,4 ГГц.

Диапазон частот: 2412-2472 МГц.

Мощность передатчика: до 100 мВт.

Макс. выходная мощность: 15,20 дБм.

Настоящим компания 70mai Co.,Ltd заявляет, что данный видеорегиистратор 70mai соответствует основным требованиям и другим соответствующим положениям Директивы 2014/53/ЕС.

Дополнительная информация

Изготовитель: 70mai Co., Лтд.

К. 2220, зд. 2, № 588, шоссе Цзысин, р-н Миньхан, г. Шанхай, Китай.

Сделано в Китае.

Импортер / уполномоченное изготовителем лицо: ООО «Атлас».

Российская Федерация, Приморский край, 690068, город Владивосток, проспект 100-летия Владивостока, дом 155, корпус 3, офис 5.

Товар соответствует требованиям технического регламента Таможенного союза ТР ТС 020/2011 «Электромагнитная совместимость технических средств».

Служба поддержки: help@70mai.com

Для получения более подробной информации посетите веб-сайт www.70mai.com



Дата производства указана на упаковке в разделе "Production Date" в формате ГГГГ.ММ.

v.5