

РУКОВОДСТВО ПОЛЬЗОВАТЕЛЯ

Благодарим вас за покупку устройства ОКЛИК!

Перед началом использования данного устройства, пожалуйста, внимательно прочтите руководство пользователя для обеспечения правильной эксплуатации изделия и предотвращения его повреждения. Конструктивные особенности устройства и содержание данной инструкции могут быть изменены в целях усовершенствования продукта без предварительного уведомления.

Изготовитель и дистрибьюторы данной продукции не несут ответственности за повреждения корпуса устройства, а также за ущерб, причиненный вследствие неправильной или несоответствующей эксплуатации пользователем.

ПОДГОТОВКА К РАБОТЕ

- **ВАЖНО!** Не включайте акустическую систему сразу, если Вы принесли её с мороза; в этом случае изделие необходимо выдержать перед включением при комнатной температуре примерно три часа.
- Проверьте комплектацию. Убедитесь в отсутствии видимых повреждений корпуса, которые могли возникнуть при транспортировке. Если изделие повреждено и не функционирует – обратитесь к продавцу.

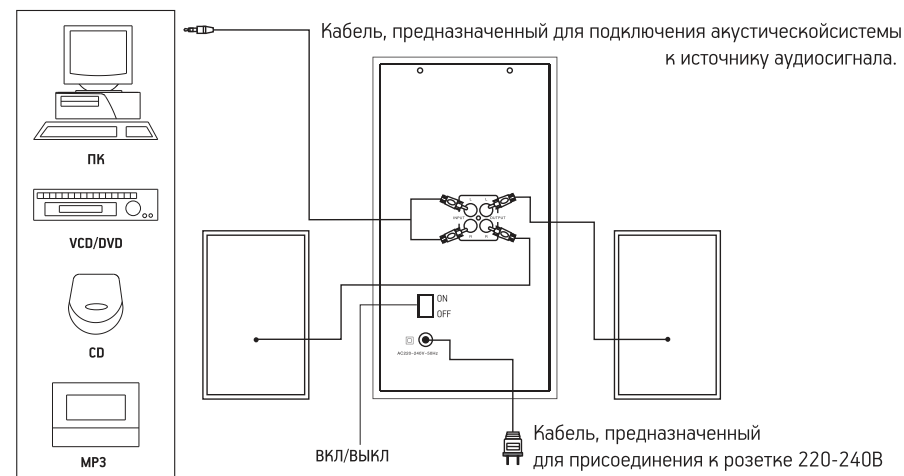
ТЕХНИЧЕСКИЕ ХАРАКТЕРИСТИКИ

- Выходная мощность: 90Вт
 - Сабвуфер: 50Вт
 - Сателлиты: 20Вт x2
- Потребляемая мощность: 15Вт
- Диапазон воспроизводимых частот: 40 Гц-20 кГц
- Размер динамиков:
 - Сабвуфер: Ø 165 мм
 - Сателлиты: Ø 76,2 мм и 25,4 мм
- Соотношение сигнал/шум: ≥ 65 дБ
- Поддержка режимов:
 - Bluetooth 5.0
 - USB
 - AUX
 - FM
 - TF-карта
- Материал корпуса: пластик/МДФ
- Длина кабеля: 1,2 м
- Напряжение питания: ~220-240В, 50 Гц
- Габариты:
 - Сабвуфер: 334x200x380 мм
 - Сателлиты: 120x120x220 мм x2
- Вес акустической системы: 8 кг
- Вес комплекта: 9,3 кг

КОМПЛЕКТАЦИЯ

- Акустическая система OK-901
- Пульт дистанционного управления
- Кабель Jack 3.5 – 2 RCA
- Руководство пользователя

СХЕМА УСТРОЙСТВА



УПРАВЛЕНИЕ

ФРОНТАЛЬНАЯ ПАНЕЛЬ УПРАВЛЕНИЯ

PREV/FM-: Воспроизведение предыдущей композиции в режиме USB/TF/Bluetooth. Выбор предыдущего сохранённого радиоканала.

PLAY/PAUSE: Воспроизведение/Пауза в режиме USB/TF/Bluetooth. Удерживайте 2 секунды для начала автоматического поиска радиоканалов, короткое нажатие останавливает поиск. В режиме Bluetooth долгое нажатие- разрыв пары.

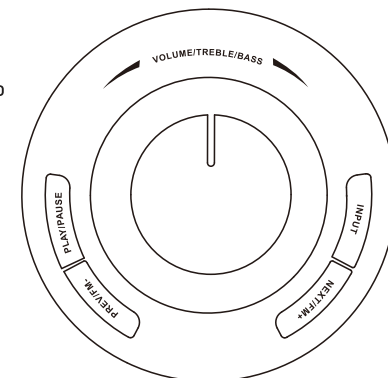
VOLUME: Регулировка уровня громкости.

TREBLE: Регулировка уровня высоких частот.

BASS: Регулировка уровня низких частот.

INPUT: Для включения акустической системы коротко нажмите на кнопку. Для выключения нажмите и удерживайте кнопку в течение 2 секунд.

NEXT/FM+: Воспроизведение следующей композиции в режиме USB/TF/Bluetooth. Выбор следующего сохранённого радиоканала.

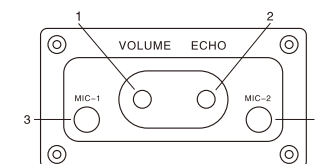


БОКОВАЯ ПАНЕЛЬ УПРАВЛЕНИЯ

1 - **VOLUME**: Регулировка уровня громкости микрофона

2 - **ECHO**: Регулировка уровня эффекта эхо

3,4 - **MIC-1, MIC-2**: Входы для микрофонов



ПУЛЬТ ДИСТАНЦИОННОГО УПРАВЛЕНИЯ

- ⏻ Нажмите для включения акустической системы.
- ⏻ Беззвучный режим.
- AUX Активация режима AUX.
- U/SD Активация режима USB и TF.
- 3D Активация режима воспроизведения в формате 3D.
- ↺ Выбор режима повтора для источников воспроизведения USB/TF. Для выбора нужного режима последовательно нажимайте на кнопку: повторное воспроизведение выбранной композиции или повторение всех композиций. LED экран отобразит соответствующую надпись.
- FM Активация режима FM.
- SEARCH Автоматический поиск радиостанций в режиме FM.
- SEEK+ Переключиться на следующую радиостанцию в режиме FM.
- SEEK- Вернуться на предыдущую радиостанцию в режиме FM.
- INPUT Активация режимов: AUX/TF/USB/FM/Bluetooth.
- MODE Кнопка открытия функции регулировки высоких и низких частот. На LED экране отобразится соответствующая надпись. Выберите 1 из параметров и отрегулируйте необходимый уровень с помощью кнопок SW- и SW+.
- VOL+ Увеличить уровень громкости.
- VOL- Уменьшить уровень громкости.
- ⏮ Воспроизведение предыдущей композиции в режиме USB/TF/Bluetooth. В режиме Bluetooth для этой функции может использоваться подключённое устройство.
- ⏸ Воспроизведение/Пауза в режиме USB/TF/Bluetooth. В режиме Bluetooth для этой функции может использоваться подключённое устройство.
- ⏭ Воспроизведение предыдущей композиции в режиме USB/TF/Bluetooth. В режиме Bluetooth для этой функции может использоваться подключённое устройство.
- SW- Уменьшить уровень низких/высоких частот.
- SW+ Увеличить уровень низких/высоких частот.
- 0-9 Цифровой блок. В режимах USB/TF/FM выберите необходимую композицию путем набора ее порядкового номера.
- 📶 Включение поиска устройств для подключения в режиме Bluetooth.
- 📶 Отсоединение ранее подключённого устройства. Выбор другого устройства для подключения в режиме Bluetooth.



НАЗНАЧЕНИЕ

Данное устройство предназначено для воспроизведения звука.

ПОДКЛЮЧЕНИЕ И УСТАНОВКА

1. Подсоедините акустическую систему к питанию в соответствии со схемой.
2. Убедитесь, что все комплектующие подсоединены правильно, и включите устройство.
3. Подключите источник и настройте звук для комфортного прослушивания.
4. Отсоедините от питания после использования.

МЕРЫ ПРЕДОСТОРОЖНОСТИ

1. Оберегайте изделие от повышенной влажности, пыли и воздействия высоких температур.
2. Не используйте для протирки бензин, спирты или другие растворители, т. к. они могут повредить поверхность. Для чистки используйте мягкую сухую ткань.
3. Не допускайте чрезмерного механического воздействия на изделие.
4. Не вскрывайте изделие и не производите ремонт самостоятельно.

РЕШЕНИЕ ВОЗМОЖНЫХ ПРОБЛЕМ

Проблема: Устройство не работает.

Решение: Убедитесь, что устройство подключено правильно.

Проблема: BT устройство не подключается.

Решение:

- Выключите и включите устройство, проведите процесс подключения.

- Убедитесь, что система не подключена к другому BT устройству. Если это так, то отключите другое устройство и создайте пару с нужным.

ПРАВИЛА И УСЛОВИЯ МОНТАЖА

Данное устройство не требует какого-либо монтажа или постоянной фиксации.

УСЛОВИЯ ХРАНЕНИЯ

Устройство требуется хранить при температуре от 5 до 40 °C при относительной влажности не более 85%, избегать попадания прямых солнечных лучей.

УСЛОВИЯ ТРАНСПОРТИРОВКИ

Изделие рекомендуется транспортировать в оригинальной упаковке.

РЕАЛИЗАЦИЯ УСТРОЙСТВА

Изделие предназначено для реализации через розничные торговые сети и не требует специальных условий.

УСЛОВИЯ УТИЛИЗАЦИИ

Не требует специальных условий для утилизации.

УСЛОВИЯ ОГРАНИЧЕНИЯ ПОЛЬЗОВАНИЯ

Данное устройство предназначено для работы в жилых, коммерческих и производственных зонах в соответствии с назначением и мерами безопасности, описанными в данном руководстве пользователя.

УСЛОВИЯ ГАРАНТИЙНОГО ОБСЛУЖИВАНИЯ

Условия гарантийного обслуживания вы можете найти на сайте OKЛИК: oklick.ru/support/warranty

ТЕХНИЧЕСКАЯ ПОДДЕРЖКА

По вопросам технической поддержки вы можете обратиться через соответствующий раздел на сайте OKЛИК: oklick.ru/support/help

ИЗГОТОВИТЕЛЬ

Ниппон Клик Системс Лимитед

Адрес: Куиджано Чэмберс, а/я 3159,
Роуд Таун, Тортола, Британские
Виргинские Острова
Сделано в Китае

Nippon Klick Systems Limited

Address: Quijano Chambers, P.O.Box 3159,
Road Town, Tortola, British Virgin Islands
Made in China

Импортер и организация, уполномоченная на принятие претензий от потребителей:

ООО «Мерлион»

Московская обл., г. Красногорск, б-р Строителей, д.4

Для получения более подробной информации об устройстве и дополнительных программ конфигурации посетите сайт: www.oklick.ru

Дата производства указана на упаковке.

Гарантийный срок: 1 год

Срок службы: 1 год

ПАЙДАЛАНУШЫ НҰСҚАУЛЫҒЫ

ОКЛИК құрылғысын сатып алғаныңыз үшін алғыс айтамыз!

Осы құрылғыны пайдаланбас бұрын, өнімнің дұрыс жұмыс істеуін және оның зақымдалуын болдырмау үшін пайдаланушы нұсқаулығын мұқият оқуыңызды сұраймыз.

Құрылғының құрылымдық ерекшеліктері мен осы нұсқаулықтың мазмұны өнімді жақсарту үшін алдын ала ескертусіз өзгертілуі мүмкін.

Осы өнімді өндіруші және дистрибьюторлар құрылғы корпусының зақымданғаны үшін, сондай-ақ пайдаланушының дұрыс пайдаланбауы немесе сәйкес келмеуі салдарынан келтірілген залал үшін жауапты болмайды.

ЖҰМЫСҚА ДАЙЫНДЫҚ

- **МАҢЫЗДЫ!** Егер Сіз оны аяздан әкелсеңіз, құрылғыны бірден қоспаңыз; бұл жағдайда бөлме температурасында шамамен үш сағат бойы қоспас бұрын бұйымды сақтау керек.
- Жиынтықтылығын тексеріңіз. Тасымалдау кезінде пайда болуы мүмкін корпусының көрінетін зақымдалмағанына көз жеткізіңіз. Егер бұйым зақымдалған және жұмыс істемесе – сатушыға хабарласыңыз.

ТЕХНИКАЛЫҚ СИПАТТАМАЛАРЫ

- Шығу қуаты: 90Вт
- Сигнал/шу қатынасы: ≥ 65 дБ
- Өлшемі: 334x200x380 мм, 120x120x220 мм x2
- Салмағы: 8 кг
- Тұтынуы: ~ 220-240В, 50 Гц

ҚОСУ ЖӘНЕ ОРНАТУ

1. Акустикалық жүйені қаптамадан алыңыз.
2. Штепсельді 220-240В розеткаға қосыңыз.
3. Артқы жағындағы қосқышты ON күйіне ауыстырыңыз.
4. Қалаған ойнату режимін таңдаңыз.

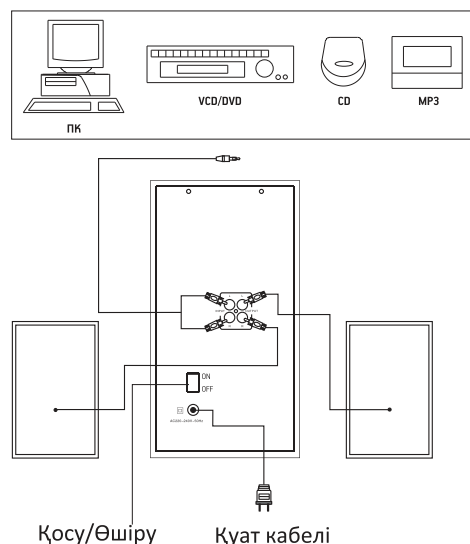
САҚТЫҚ ШАРАЛАРЫ

1. Бұйымды жоғары ылғалдылықтан, шаңнан және жоғары температураның әсерінен қорғаңыз.
2. Сұрту үшін бензинді, спиртті немесе басқа еріткіштерді пайдаланбаңыз, өйткені олар бетті зақымдауы мүмкін. Тазалау үшін жұмсақ, құрғақ шүберекті пайдаланыңыз.
3. Бұйымға шамадан тыс механикалық әсер етуін болдыртпаңыз.
4. Бұйымды ашпаңыз және өзіңіз жөндемеңіз.

ҚОЛДАНЫЛУЫ

Бұл құрылғы дыбысты шығаруға арналған.

ҚҰРЫЛҒЫ СХЕМАСЫ



МҮМКІН МӘСЕЛЕРДІ ШЕШУ:

Мәселе: Құрылғы жұмыс істемейді.

Шешім: Құрылғының дұрыс қосылғанына көз жеткізіңіз.

Мәселе: BT құрылғысы қосылмайды.

Шешім:

- Құрылғыны өшіріп, қосыңыз, қосылу процесін орындаңыз.

- Жүйенің басқа BT құрылғысына қосылмағанына көз жеткізіңіз. Олай болса, басқа құрылғыны өшіріп, қажетті жұпты жасаңыз.

МОНТАЖДАУ ЕРЕЖЕЛЕРІ МЕН ШАРТТАРЫ

Бұл құрылғы ешқандай монтаждауды немесе тұрақты бекітуді қажет етпейді.

САҚТАУ ШАРТТАРЫ

Құрылғыны 5 бастап 40 °C дейінгі температурада 85%-дан аспайтын салыстырмалы ылғалдылықта сақтау керек, күн сәулесінің тікелей түсуіне жол бермеу керек.

ТАСЫМАЛДАУ ШАРТТАРЫ

Өнімді түпнұсқа қаптамада тасымалдау ұсынылады.

ҚҰРЫЛҒЫНЫ САТУ

Өнім бөлшек сауда желілері арқылы сатуға арналған және арнайы шарттарды қажет етпейді.

КӘДЕГЕ ЖАРАТУ ШАРТТАРЫ

Кәдеге жарату үшін арнайы жағдайларды қажет емес.

ПАЙДАЛАНУДЫ ШЕКТЕУ ШАРТТАРЫ

Бұл құрылғы осы пайдаланушы нұсқаулығында сипатталған қауіпсіздік шаралары мен мақсатына сәйкес тұрғын, коммерциялық және өндірістік аймақтарда жұмыс істеуге арналған.

КЕПІЛДІКТІ ҚЫЗМЕТ КӨРСЕТУ ШАРТТАРЫ

Кепілдікті қызмет көрсету шарттарын сіз ОКЛИК сайтынан таба аласыз: oklick.ru/support/warranty

ТЕХНИКАЛЫҚ ҚОЛДАУ

Техникалық қолдау мәселелері бойынша сіз ОКЛИК сайтындағы тиісті бөлім арқылы хабарласа аласыз: oklick.ru/support/help

ДАЙЫНДАУШЫ: Ниппон Клик Системс Лимитед. Мекен-жайы: Куиджано Чемберс, А/Ж 3159, Роуд Таун, Тортола, Британдық Виргин Аралдары. Қытайда жасалған

Импорттаушы және тұтынушылардан талап-тілектерді қабылдауға уәкілетті ұйым: «Мерлион» ЖШҚ. Мәскеу облысы, Красногорск қаласы, Құрылысшылар б-ры, 4 үй

Құрылғы туралы қосымша ақпарат алу үшін www.oklick.ru сайтына кіріңіз.

Өндіріс күні қаптамада көрсетілген.

Кепілдік мерзімі: 1 жыл

Қызмет мерзімі: 1 жыл