


БЕСПРОВОДНОЙ ПАЛЬЧИКОВЫЙ
МАССАЖЕР ДЛЯ ШЕИ AMG405



ИНСТРУКЦИЯ ПО ЭКСПЛУАТАЦИИ

GÉZATONE
premium

ВВЕДЕНИЕ

Мы рады, что Вы остановили свой выбор на массажере для шеи Gezatone, модель AMG405.

Перед началом эксплуатации изделия внимательно изучите инструкцию по эксплуатации и сохраните ее для дальнейшего использования!

Массаж – один из древнейших способов заботы о здоровье. Он избавляет от боли, расслабляет мышцы, улучшает самочувствие. Появление новых видов и способов массажа позволило в наш век высокоразвитой науки и техники создавать массажные аппараты, позволяющие проводить сеансы эффективного массажа всего тела не выходя из дома.

Аппарат Gezatone, модель AMG405 оказывает разминающее массажное воздействие на ткани, улучшает кровообращение и лимфоотток, активизирует обменные процессы, способствует сжиганию подкожного жира и укреплению мышц.

Под влиянием массажа повышается работоспособность мышц, уменьшается мышечная атрофия, нормализуется мышечный тонус. Это способствует расслаблению и снимает накопленную физическую усталость, возвращает бодрость и хорошее самочувствие.

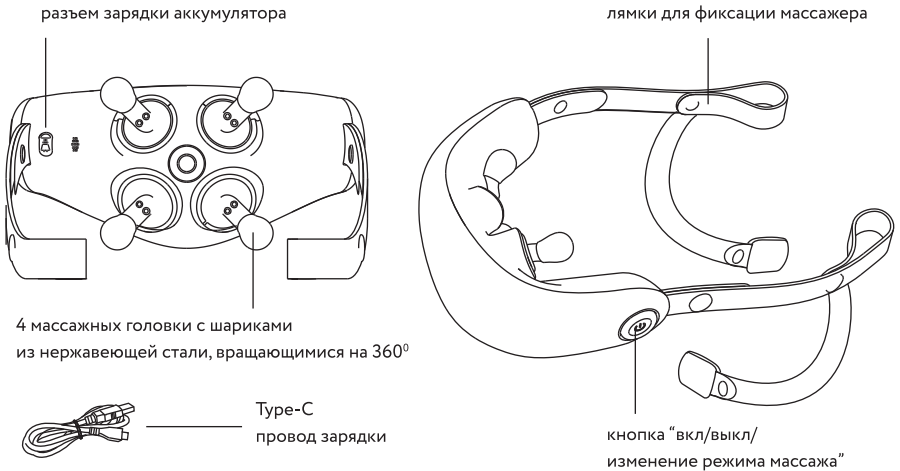
Глубокий разминающий массаж интенсивно прорабатывает мышцы, снимая спазм и накопившуюся усталость, повышает общую работоспособность.

ПРОТИВОПОКАЗАНИЯ К ИСПОЛЬЗОВАНИЮ

- онкологические заболевания
- тяжелые заболевания сердечно-сосудистой системы
- острые воспалительные процессы
- нарушение целостности кожи, раны, травмы
- периоды обострений общих тяжелых заболеваний
- беременность
- нельзя использовать аппарат на области с варикозным расширением вен, тромбозом, в области проекции щитовидной железы и крупных лимфатических узлов
- запрещается использовать аппарат на голове, в области сердца и гениталий
- лицам, страдающим гипертонией, неврологическими и ортопедическими заболеваниями, следует предварительно проконсультироваться с лечащим врачом
- при обострении какого-либо хронического заболевания внутренних органов рекомендуется временно воздержаться от проведения массажа

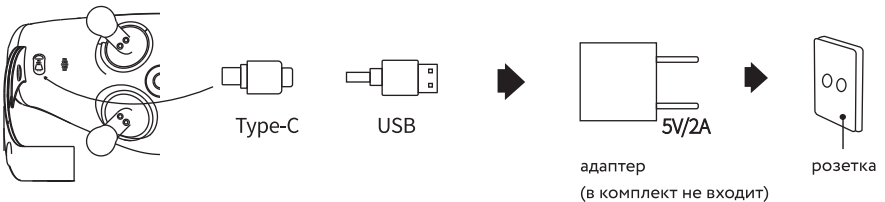
Внимание! Массаж должен быть умеренно сильным, приятным и успокаивающим. Если Вы почувствуете боль или дискомфорт, сразу же прекратите процедуру и проконсультируйтесь у физиотерапевта.

ВНЕШНИЙ ВИД АППАРАТА



ПОРЯДОК РАБОТЫ С ПРИБОРОМ

1. Перед использованием прибора зарядите аккумулятор в течение около 3,5 часов. Для этого подключите прибор к сети 220В с помощью адаптера питания, как показано на рисунке:



Во время зарядки будет гореть красный индикатор на кнопке «вкл/выкл», после окончания зарядки цвет индикатора поменяется на зеленый. Во время работы прибора при низком заряде аккумулятора индикатор начинает мигать красным, зарядите аккумулятор для продолжения работы.

2. Перед проведением процедуры снимите ожерелья, цепочки и другие украшения с шеи для лучшего прилегания массажных головок. Поместите массажные головки прибора на шею и :

А. Потяните лямки прибора вниз для плотного прилегания массажных головок к шее во время процедуры.

Б. Пропустите лямки с застежкой под мышки и застегните застежку на спине для фиксации прибора.

3. Нажмите на кнопку «вкл/выкл» в течение около 2 секунд для включения прибора. Прибор включится в режиме «Grasping» (Обхватывающий режим), загорится зеленый индикатор. Коротким нажатием на кнопку переключите режим на «Soothing mode» (Успокаивающий режим), индикатор загорится синим цветом. Следующим коротким нажатием на кнопку включится режим «Lifting» (Подтягивающий режим), индикатор загорится желтым цветом. Далее режимы переключаются по кругу.

4. Прибор отключится автоматически через 10 минут. Чтобы продолжить процедуру, включите его снова. Выключить прибор в любое время проведения процедуры вы можете, нажав и удерживая кнопку «вкл/выкл». Каждая операция сопровождается звуковым оповещением.

РЕКОМЕНДАЦИИ ПО ИСПОЛЬЗОВАНИЮ

Наденьте прибор так, чтобы массажер плотно прилегал к области Вашей шеи и плечам. Легкий массаж способствует улучшению микроциркуляции шейного и прилегающих отделов, ускоряет метаболические процессы, снимает спазм мышц, расслабляет напряженные мышцы шеи, уменьшает боли и скованность. Массажер также может использоваться для профилактики и борьбы с "вдовьем горбом" (геба).

Регулярное использование массажера способствует улучшению локальной микроциркуляции, в результате чего происходит снятие усталости и стресса. Выбирайте режимы массажа в зависимости от предпочитаемой методики и комфортных ощущений.

МЕРЫ ПРЕДОСТОРОЖНОСТИ

Во избежание риска поражения электрическим током соблюдайте следующие меры предосторожности:

- Всегда отключайте сетевой адаптер из розетки сразу после завершения зарядки и перед проведением обслуживания и чистки.
- Запрещается использование аппарата в помещении бассейна или душевой комнаты.
- Не располагайте аппарат или любую из его частей в местах, где есть риск их падения в воду.
- Не касайтесь и не пытайтесь извлечь упавший в воду аппарат до отключения сетевого адаптера из розетки.
- Запрещается любое дальнейшее использование аппарата, если произошло проникновение воды внутрь массажера, корпуса сетевого адаптера.
- Берегите аппарат и соединительные провода от соприкосновения с нагретыми поверхностями.
- Запрещается использовать во время сна.
- Избегайте ситуаций, когда Вы можете заснуть во время использования аппарата. Например, после приема успокоительных или снотворных препаратов, алкоголя.
- Если Вы страдаете каким-либо заболеванием, не упомянутым в разделе «Противопоказания», перед использованием массажера проконсультируйтесь с врачом.
- Используйте аппарат только по его прямому назначению и строго в соответствии с данным руководством по эксплуатации.

УХОД И ОБСЛУЖИВАНИЕ

1. Перед проведением чистки массажер следует отключить от электросети.
2. При загрязнении пластиковых поверхностей массажера аккуратно протрите его мягкой, не оставляющей ворса тканью, слегка смоченной в теплой воде. Теканевую поверхность корпуса массажера можно почистить щеткой с мягкой щетиной. При сильном загрязнении пластиковых поверхностей допускается добавление в воду небольшого количества нейтрального моющего средства. Запрещается использовать для очистки аппарата растворители, бензин или абразивные материалы. Не допускайте попадания воды или иной жидкости внутрь корпуса массажера.
3. После очистки протрите массажер чистой сухой тканью и уберите его на хранение.

ТЕХНИЧЕСКИЕ ХАРАКТЕРИСТИКИ

Тип аккумулятора: Li-Ion, 2000 мА х ч

Параметры зарядного устройства (в комплект не входит): USB 5В 2А

Тип провода зарядки: USB Type C

Размер: 226 x 131 x 117 мм

Время непрерывной работы: 10 минут

КОМПЛЕКТАЦИЯ

AMG405 Беспроводной массажер для шеи GEZATONE premium – 1 шт

Инструкция по эксплуатации – 1 шт

Провод зарядки USB Type C – 1 шт

GEZATONE premium

ПРИБОР ДЛЯ УХОДА И МАССАЖА ЗА ТЕЛОМ, СЕРИИ (ТИП) AMG,
МОДЕЛЬ AMG405, БЫТОВОЙ ЭЛЕКТРИЧЕСКИЙ, Т. М. «GEZATONE»

Изготовитель: «Gezanne I.T.C.» / «Жезанн И.Т.С.», адрес: Saint Avertin 39 rue des Granges Galand, France, /Сент Авертен 39 рю де Гранж Галан, Франция.
Филиал Завода-изготовителя: «GREAT CATHAY PRODUCTS MFG. INC.»/«ГРЭЙТ КЭТЭЙ ПРОДАКТС МФГ. ИНК» адрес: 2 fl., No. 19, Lane 160, SUNG-CHIANG RD, Taipei, Taiwan R.O.C., /2фл, Но. 19, Лэйн 160, Санг-Чианг Рд, Тайпей, (Китай), Тайвань.
Импортер/уполномоченная изготовителем организация: ООО «Митридат», Россия, г. Москва, Алтуфьевское шоссе., д. 41, стр. 1, этаж 2, пом. 1, ком. 8, тел.: 8 (495) 225 25 83.
Способ применения и дату производства: см. инструкцию. Срок службы: 3 года.

KZ. Денеге күтім жасау және массаж жасау құралы, бет сериясы (түрі) AMG, AMG405 моделі, т. м. "Gezatone"
Дайындаушы: "Gezanne I.T.C."/«Жезанн И.Т.С.», мекенжайы: Saint Avertin 39 rue des Granges Galand, France, /Сент Авертен 39 рю де Гранж Галан, Франция, Дайындаушы зауыттың филиалы: "GREAT CATHAY PRODUCTS MFG. INC."/ "ГРЭЙТ КЭТЭЙ ПРОДАКТС МФГ. ИНК" мекенжайы: 2 fl., No. 19, Lane 160, SUNG-CHIANG RD, Taipei, Taiwan R.O.C., /2фл, Но. 19, Лэйн 160, Санг-Чианг Рд, Тайпей, (Кытай), Тайвань.
Импорртаушы/дайындаушының уәкілетті мекемесі: "МИТРИДАТ" ЖШҚ, Ресей, Мәскеу қ., Алтуфьевское тас жолы, 41 үй, 1 құрыл., 2 қабат, үй-жай 1, 8 бөлме, тел.: 8 (495) 225 25 83.

