

BORK

МАССАЖНОЕ КРЕСЛО D635
РУКОВОДСТВО ПОЛЬЗОВАТЕЛЯ



Мобильное приложение BORK

Зарегистрируйте технику в мобильном приложении. Вы получите быстрый доступ к инструкциям, аксессуарам, напоминаниям о необходимости замены расходных материалов, а также к рецептам, новинкам и эксклюзивным коллекциям.



Музыкальная колонка

Подушка для головы

Карман для смартфона

Панель управления

Массажный блок для ног

Кнопка включения/выключения

Разъем для кабеля питания



ПАНЕЛЬ УПРАВЛЕНИЯ

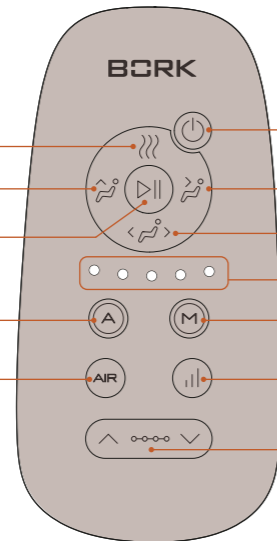
Включение / выключение подогрева

Поднять кресло

Старт / пауза массажа

Выбор автоматических режимов массажа

Массаж воздушными подушками



Включение / выключение

Опустить кресло

Положение нулевой гравитации

Световая индикация

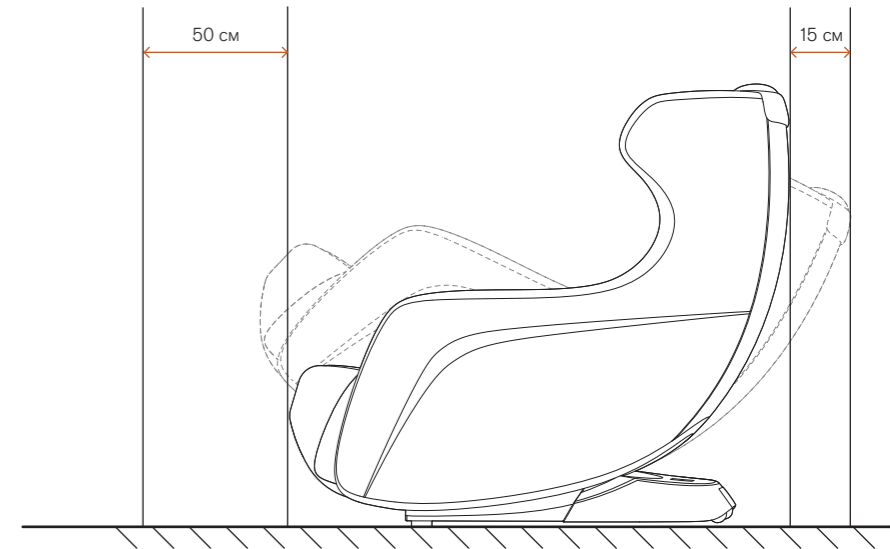
Выбор ручной настройки массажа

Регулировка интенсивности массажа

Регулировка положения массажного ролика

ВЫБОР МЕСТА УСТАНОВКИ КРЕСЛА


- Кресло должно быть расположено в сухом закрытом помещении.
- Запрещается устанавливать кресло вблизи бассейна и ванной комнаты: это может привести к поражению электрическим током или воспламенению.
- Запрещается размещать кресло на открытом солнце: это может привести к повреждению искусственной ткани.
- Рекомендуется оставлять минимум 50 см спереди и 15 см позади кресла.
- Рекомендуется размещать кресло на ковер во избежание повреждения напольного покрытия.




ПЕРЕД ПЕРВЫМ ИСПОЛЬЗОВАНИЕМ

- Внимательно ознакомьтесь с данным руководством пользователя.
- Удалите и безопасно утилизируйте упаковочные материалы и этикетки с корпуса прибора.
- Подсоедините кабель питания к креслу на задней части прибора, затем подключите кабель к сети.
- Убедитесь, что используете прибор только с розеткой с заземлением.
- Извлекая вилку из розетки, не тяните за шнур, беритесь только за вилку.



ВКЛЮЧЕНИЕ ПРИБОРА

- Нажмите кнопку включения питания на задней части прибора.
- Нажмите и удерживайте кнопку  на панели управления. Панель прибора загорится, и кресло перейдет в режим ожидания.


ПОДОГРЕВ

- Для включения подогрева нажмите кнопку .
- Нажмите еще раз для выключения подогрева.


РЕГУЛИРОВКА НАКЛОНА КРЕСЛА

- Нажмите и держите кнопку  для наклона кресла в лежачее положение.
- Нажмите кнопку , чтобы вернуть кресло в сидячее положение.

ПОЛОЖЕНИЕ НУЛЕВОЙ ГРАВИТАЦИИ

- Нажмите кнопку , чтобы перевести кресло в положение нулевой гравитации.
- Нажмите еще раз, чтобы вернуть кресло в вертикальное положение.



СТАРТ / ПАУЗА

- Нажмите кнопку  для того, чтобы поставить сеанс массажа на паузу.
- Нажмите еще раз, чтобы возобновить сеанс массажа.


МАССАЖ ВОЗДУШНЫМИ ПОДУШКАМИ

- Для включения и выключения массажа воздушными подушками нажмите кнопку **AIR**.

РЕГУЛИРОВКА ПОЛОЖЕНИЯ МАССАЖНОГО БЛОКА

- Нажмите и держите кнопку  для того, чтобы опустить массажный блок ниже.
- Нажмите и держите кнопку  для того, чтобы поднять массажный блок выше.

РЕГУЛИРОВКА ИНТЕНСИВНОСТИ МАССАЖА

- Для регулировки интенсивности массажа используйте кнопку .
- Во всех режимах массажа по умолчанию стоит 3 уровень интенсивности.

Индикация	Уровень интенсивности
	1 уровень
	2 уровень
	3 уровень
	4 уровень
	5 уровень

ПОДКЛЮЧЕНИЕ МОБИЛЬНОГО УСТРОЙСТВА К МУЗЫКАЛЬНЫМ КОЛОНКАМ

- Вы можете подключить ваше устройство для воспроизведения музыки через колонки массажного кресла по Bluetooth.
- Для этого откройте настройки Bluetooth на вашем устройстве и выберите из списка массажное кресло.
- Введите пароль 9999 и включите музыку.

АВТОМАТИЧЕСКИЕ РЕЖИМЫ МАССАЖА

Кресло имеет 5 автоматических режимов. После запуска автоматического режима массажа кресло самостоятельно примет нужный уровень наклона, будет проведено сканирование тела в течение 30 секунд для настройки работы массажных роликов индивидуально под пользователя. После сканирования тела начнется заданный режим массажа.

Индикация	Режим
● ○ ○ ○ ○	Бодрящий массаж
○ ● ○ ○ ○	Концентрирующий массаж
○ ○ ● ○ ○	Массаж для релаксации
○ ○ ○ ● ○	Массаж для нижней части тела
○ ○ ○ ○ ●	Массаж перед сном

РУЧНЫЕ РЕЖИМЫ МАССАЖА

Кресло имеет 5 режимов ручного массажа. В каждом из них можно настроить положение массажного блока и интенсивность массажа.

Индикация	Режим
● ○ ○ ○ ○	Смешанный массаж
○ ● ○ ○ ○	Проминание
○ ○ ● ○ ○	Шиацу
○ ○ ○ ● ○	Постукивание
○ ○ ○ ○ ●	Постукивание ребром руки

ЧИСТКА И УХОД

- Перед очисткой отключите подачу питания к креслу, не дотрагивайтесь до вилки влажными руками. Перед тем как вставить вилку в розетку, убедитесь, что ваши руки сухие. При несоблюдении вышеприведенной инструкции пользователь может быть поражен электрическим током или получить ожог.
- Для общей очистки используйте чистую, сухую и мягкую тряпку.
- Не используйте растворители, бензин, спирт и прочие химические вещества. Это может повредить обшивку кресла.

Очистка пятен

- Поместите мягкую тряпку в 3–5% раствор нейтрального моющего средства, выжмите

эту тряпку и затем мягко очистите пятно на поверхности.

- Промойте тряпку, выжмите ее и сотрите моющее средство с пятна.
- Мягко протрите это место сухой тряпкой.
- Подождите, пока поверхность не высохнет (не используйте фен).

ХРАНЕНИЕ

Прибор рекомендовано хранить в собранном виде в сухом, прохладном месте, изолированном от мест хранения кислот и щелочей, при температуре от 5 до 30°C и относительной влажности не более 65%.

Срок хранения изделия с даты продажи составляет 5 лет.

Всегда выключайте прибор из сети во время хранения.

ПЕРЕМЕЩЕНИЕ

Массажер оборудован колесами для перемещения.

- Обязательно отсоедините прибор от сети до перемещения.
- Наклоните корпус на 30° в сторону головы прибора.
- Плавнo перемещайте, избегая изменения угла наклона.

Не беритесь при подъеме за массажный блок для ног: это может вызвать поломку прибора. Не перемещайте кресло, если в нем находится пользователь.

МЕРЫ ПРЕДОСТОРОЖНОСТИ

- Массажное кресло — это сложное крупное техническое средство. Неправильная эксплуатация может привести к получению травмы или порче вещей пользователя. Внимательно прочитайте настоящее руководство, чтобы быть уверенным в правильной установке и эксплуатации массажного кресла.

Перед использованием массажного кресла необходимо обязательно проконсультироваться с врачом.

- Не рекомендуется использовать массажное кресло следующим категориям:
 - пациентам с остеопорозом и травмами спины;
 - людям с сердечными заболеваниями, включая вживленный кардиостимулятор или другие медицинские электронные устройства;
 - беременным женщинам;
 - людям с дерматологическими заболеваниями;
 - пожилым людям старше 80 лет;
 - детям и недееспособным людям;
 - наркозависимым и людям в состоянии алкогольного опьянения;
 - людям весом более 110 кг.
- В случае если вы чувствуете себя ненормально, необходимо остановить работу кресла и обратиться к врачу.
- Не передвигайте кресло во время его работы.
- Детям и домашним животным запрещается играть на кресле даже в выключенном состоянии.
- Запрещается стоять или сидеть на спинке кресла или подлокотнике.
- Если массажное кресло работает неправильно или если оно сломано или упало в воду, необходимо обратиться к профессиональному специалисту по ремонту или отвезти кресло в авторизованный сервисный центр. Запрещено осуществлять самостоятельное внесение изменений, разборку или техническое обслуживание.
- Если шнур питания или вилка повреждены, запрещается заменять их самостоятельно. Обратитесь в авторизованный сервисный центр для замены.

- Во избежание поражения электрическим током или травмы запрещается открывать или разбирать любую часть массажного кресла.
- В массажном кресле отсутствуют какие-либо компоненты для технического обслуживания самим покупателем.
- Эксплуатируйте массажное кресло только на ровной поверхности.
- Не рекомендуется продолжительность массажа более 30 минут.
- Не накрывайте прибор (чехлом, одеялом и т. д.). Это может вызвать перегрев и возгорание.
- Не рекомендуется спать в кресле.
- Держите кресло в стороне от нагревательных приборов.
- Не используйте массажное кресло вне помещения.

- Предохраняйте кресло от воздействия тепла, влаги, острых предметов и коррозионной, легковоспламеняющейся, взрывоопасной среды.
- Запрещается устанавливать кресло вблизи бассейна и ванной комнаты. Это может привести к поражению электрическим током или воспламенению.
- Запрещается размещать кресло на открытом солнце: это может привести к повреждению искусственной ткани.
- Всегда отсоединяйте прибор от сети после использования.
- При обнаружении неисправностей в работе прибора немедленно прекратите его использование и передайте в ближайший сервисный центр компании BORK для диагностики, замены или ремонта.

- В целях безопасности все работы по ремонту и обслуживанию устройства должны выполняться только представителями уполномоченных сервисных центров компании BORK.

ТЕХНИЧЕСКИЕ ХАРАКТЕРИСТИКИ

Прибор: массажное кресло

Напряжение: 220–240 В

Частота: 50/60 Гц

Мощность: 60 Вт

Габариты в сложенном виде (Д × В × Ш):

124,5 × 100,5 × 70,5 см

Габариты в разложенном виде (Д × В × Ш):

151 × 84 × 70,5 см

Вес: 52 кг

Сделано в Китае.

КОМПЛЕКТАЦИЯ

Массажное кресло: 1 шт.

Кабель питания: 1 шт.

Руководство пользователя

с гарантийным талоном: 1 шт.

Внимание! Вследствие постоянного совершенствования продукции производитель сохраняет за собой право на внесение изменений в конструкцию, комплектацию и технические характеристики. Новейшую версию данного руководства можно посмотреть на сайте bork.ru.

ИНФОРМАЦИЯ О СЕРТИФИКАЦИИ



Товар сертифицирован.

Установленный производителем

в соответствии с п. 2 ст. 5 закона РФ

«О защите прав потребителей» срок службы

данного изделия равен 3 годам с даты продажи

при условии, что изделие используется согласно

правилам и рекомендациям, изложенным

в настоящем руководстве пользователя,

и применяемым техническим стандартам.

Информацию о соответствии можно найти

по адресу <http://www.bork.ru>.

Организация, уполномоченная изготовителем

на принятие претензий от потребителей:

ООО «БОРК-Импорт». Адрес: 108811, г.Москва,

пос.Московский, квартал 32, вл. 17А, стр. 1, этаж 3,

пом. 104. Тел.: 8 800 500 88 99.

Электронная почта: info@bork.ru.

ГАРАНТИЙНЫЙ ТАЛОН

Компания BORK несет гарантийные обязательства в течение года с даты продажи данного изделия. Срок службы, установленный компанией BORK на данное изделие, составляет 3 года с даты продажи при условии, что изделие используется согласно правилам и рекомендациям, изложенным в приложенном к нему руководстве по эксплуатации, и применимым техническим стандартам. Во избежание недоразумений убедительно просим вас внимательно изучить руководство пользователя, условия гарантийных обязательств, проверить правильность заполнения гарантийного талона. Гарантийный талон действителен при наличии правильно и разборчиво указанных: модели, серийного номера изделия, даты продажи, четких печатей фирмы-продавца, подписи покупателя. Модель и серийный номер на изделии должны соответствовать указанным в гарантийном талоне. При нарушении этих условий и в случае, когда данные, указанные в гарантийном талоне, изменены, стерты или перезаписаны, гарантийный талон признается недействительным. В случае если дату продажи установить невозможно, в соответствии с законом «О защите прав потребителей», гарантийный срок и срок службы исчисляются с даты изготовления изделия. Наименование и местонахождение изготовителя (уполномоченного изготовителем лица), импортера и информация для связи с ними указаны на упаковке изделия.

Изделие МАССАЖНОЕ КРЕСЛО

Модель D635

Серийный номер

Дата приобретения

Информация о продавце

(наименование, юридический адрес)

Дата изготовления закодирована в серийном номере изделия, например:
1-й и 2-й знаки — неделя изготовления; 3-й и 4-й знаки — год изготовления;
последние 5 цифр — серийный номер.

Изделие проверено, укомплектовано, механических повреждений не имеет.
С условиями гарантийных обязательств и сервисного обслуживания согласен.

Подпись покупателя

Подпись продавца

М. П.

УСЛОВИЯ СЕРВИСНОГО ОБСЛУЖИВАНИЯ

Изготовитель оставляет за собой право отказать в удовлетворении требований потребителей по гарантийным обязательствам в случае несоблюдения условий эксплуатации, установки изделия, умышленных или неосторожных действий покупателя (потребителя) или третьих лиц, повлекших повреждение изделия.

Гарантия не распространяется:

- на элементы и детали, имеющие естественный износ. При этом под естественным износом понимают последствия эксплуатации изделия, вызвавшие ухудшение его технического состояния и внешнего вида из-за длительного использования данного изделия.

Гарантия не распространяется на изделия с повреждениями, вызванными:

- неправильной эксплуатацией, небрежным обращением, нарушением правил хранения, неправильным подключением, несоблюдением прилагаемого руководства пользователя;
- попаданием посторонних предметов, веществ, жидкостей, насекомых или животных внутрь корпуса изделия;
- воздействием высоких и низких внешних температур на нетермостойкие части изделия;
- механическими воздействиями;
- неквалифицированным ремонтом и другим вмешательством, повлекшим изменения в конструкции изделия;

- использованием изделия в промышленных и/или коммерческих целях;
- повреждением электрических шнуров;
- использованием чистящих средств, не предусмотренных руководством пользователя;
- использованием нестандартных (неоригинальных) расходных материалов, принадлежностей, запасных частей;
- подключением в сеть с напряжением, отличным от указанного в руководстве пользователя изделия, или с несоответствием параметров питающей сети государственным стандартам Российской Федерации;
- обстоятельствами непреодолимой силы (пожаром, наводнением, молнией).

Замена неисправных частей изделия (деталей, узлов, сборочных единиц) в период гарантийного срока не ведет к установлению нового гарантийного срока на все изделие либо на замененные части.

Актуальные адреса и телефоны сервисных центров компании BORK в регионах РФ и странах СНГ представлены на сайте bork.ru. При возникновении любых вопросов, связанных с покупкой, эксплуатацией и обслуживанием техники BORK, вы можете проконсультироваться по телефону службы информационной поддержки 8 800 500 88 99.

Фирменный сервисный центр компании BORK: ООО «Премиум Сервис».
Адрес: г. Москва, ул. Большая Садовая, д. 10. Режим работы: ежедневно с 10:00 до 19:00.

