


**Получай  
удовольствие!**



**Массажер  
для глаз  
КТ-2947**

Если у вас возникнут трудности с использованием нашей техники, перед обращением в магазин просим позвонить на горячую линию Kitfort:

**8-800-775-56-87**

(пн-пт с 9:30 до 17:30 по московскому времени)

**[info@kitfort.ru](mailto:info@kitfort.ru)**

Мы расскажем про особенности работы прибора и проконсультируем по любым другим вопросам

## Содержание

Общие сведения.....	4
Комплектация .....	4
Устройство массажера для глаз.....	5
Подготовка к работе и использование.....	6
Чистка и обслуживание .....	8
Уход и хранение.....	9
Устранение неполадок .....	9
Технические характеристики .....	11
Меры предосторожности.....	12

## Общие сведения

Массажер для глаз КТ-2947 поможет снять усталость с глаз после напряженного дня. Прибор сочетает в себе вибрационный массаж и нагрев.

Благодаря вибрационным движениям массажера снимается отечность с области вокруг глаз, усиливается кровоток, улучшается работа кровеносных сосудов. Все это приводит к снятию напряжения с глаз, повышению остроты зрения, уходу за кожей вокруг глаз.

Нагрев усиливает массажные свойства, расслабляет и приводит в тонус мышцы вокруг глаз.

Массажер выполнен в форме очков, которые нужно надеть на глаза и зафиксировать эластичным ремешком на голове. Включение прибора и выбор воздействия осуществляется с помощью двух кнопок на пульте управления. Всего у массажера три температурных режима 35 °С, 45 °С и 55 °С и пять уровней вибрационного массажа.

У массажера есть автоматическое выключение через 30 минут.

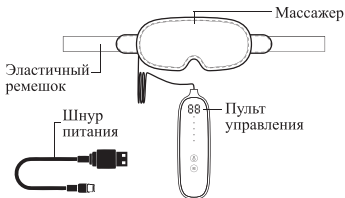
Прибор имеет компактный размер и легкий вес, благодаря чему его можно взять с собой в поездку или на работу.

## Комплектация

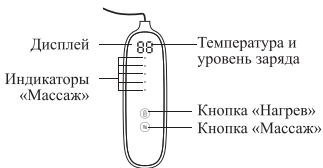
1. Массажер — 1 шт.
2. Пульт управления — 1 шт.
3. Шнур питания USB Type-C — 1 шт.
4. Руководство по эксплуатации — 1 шт.
5. Коллекционный магнит — 1 шт.\*

\*опционально

## Устройство массажера



### Пульт управления



Первое нажатие на кнопку «Нагрев» устанавливает температуру 35 °С, второе — 45 °С, третье — 55 °С, четвертое нажатие выключает нагрев. Индикатор выбранной температуры отобразится на дисплее. Когда нагрев будет выключен, значение температуры исчезнет с дисплея. Двойное нажатие на кнопку «Нагрев» показывает уровень заряда батареи от 0 до 99 %.



Нажатие на кнопку «Массаж» циклично выбирает уровень вибрационного массажа, шестое нажатие на кнопку выключает массаж. Индикатор выбранного уровня подсветится на пульте управления.

## **Подготовка к работе и использование**

### **Подготовка к работе**

1. Достаньте массажер из коробки и удалите все упаковочные материалы.
2. Протрите корпус массажера сухой и мягкой тканью.
3. Подключите пульт управления к массажеру, для этого вставьте штекер от пульта управления в гнездо на решетке массажера.
4. Используйте массажер на очищенной коже лица, смойте макияж с век.
5. Если вы носите контактные линзы, пожалуйста, снимите контактные линзы перед использованием этого прибора.
6. Не пользуйтесь массажером для глаз при ходьбе на улице или во время вождения.
7. Не используйте массажер для глаз в жарких и влажных местах, таких как ванная комната.

### **Зарядка аккумулятора**

Зарядка осуществляется через порт USB. Для зарядки подходит шнур USB Type-C. Разъем для зарядки находится на боковой части пульта управления. Вставьте шнур в разъем для зарядки прибора одним концом, а другим подсоедините к источнику питания. Для зарядки устройства рекомендуется использовать блок питания с USB-разъемом и выходными параметрами: =5 В, 1 А.

Также зарядить устройство можно от сторонних источников питания: ноутбука, пауэрбанка, которые соответствуют указанным характеристикам.

Когда аккумулятор заряжается, на дисплее мигает цифра, показывающая уровень заряда батареи 0 до 99 %. Обычное время зарядки аккумулятора составляет примерно 3,5–4 часа. Вы можете заряжать аккумулятор с любым уровнем разряженности. Перед зарядкой не требуется предварительной полной разрядки аккумулятора.

Зарядка аккумулятора должна производиться при температуре от 5 до 40 °С. Не заряжайте аккумулятор при отрицательных температурах и не допускайте его нагрева выше 45 °С.

Храните устройство при температуре от 0 до 40 °С. Если массажер не используется в течение длительного времени, заряжайте его каждые три месяца, чтобы предотвратить повреждение аккумулятора.

### **Использование**

1. Примите удобное положение: лежа или сидя. Расслабьтесь.
2. Включите прибор, выбрав температуру кнопкой «Нагрев», температура нагрева отобразится на дисплее пульта.
3. Выберите необходимый уровень массажа кнопкой «Массаж». На пульте управления загорится индикатор выбранного уровня.
4. Наденьте массажер на глаза, закрепив его эластичным ремешком.
5. После использования выключите прибор, нажав на кнопку «Нагрев», пока с дисплея не исчезнет значение



температуры. Нажмите также на кнопку «Массаж», чтобы индикатор массажа погас на пульте управления. У прибора есть автоматическое выключение через 30 минут после включения.

**Примечание.** Прибор автоматически выключается, если заряд батареи будет меньше 5%.

Если хотите начать новый сеанс, то во избежание перегрева устройства подождите 10–15 минут, нажмите на кнопку «Вкл/Выкл» и затем включите устройство.

### **Меры предосторожности по применению**

1. Данное устройство не является медицинским прибором. Если у вас есть какие-то заболевания, то перед использованием необходимо проконсультироваться с лечащим врачом.
2. Массажер для глаз нельзя применять:
  - во время сна или в душе;
  - детям, младше 7 лет;
  - беременным женщинам;
  - людям с повышенным или пониженным давлением;
  - людям, которые перенесли операции на глаза или у которых есть такие заболевания как глаукома, катаракта или отслоение сетчатки.

### **Чистка и обслуживание**

Протирайте корпус сухой или влажной мягкой тканью. Допускается протирать тканевую поверхность 75% раствором спирта.

Необходимо регулярно поддерживать чистоту изделия, т. к. стирка массажера запрещена.



## Уход и хранение

Всегда очищайте массажер перед тем, как убрать на хранение. Храните массажер в сухом и прохладном месте, недоступном для детей.

Если не пользуетесь массажером долгое время, то убирайте его в коробку или пакет для защиты от пыли.

Аккумулятор массажера литий-ионный, поэтому лучше хранить его наполовину заряженным во избежание чрезмерной потери емкости. Для этого сначала полностью разрядите массажер, а затем заряжайте его около 1,5 часов. Уровень заряженности при этом будет около половины.

При длительном хранении заряжайте массажер наполовину примерно раз в 3 месяца. В противном случае из-за саморазряда аккумулятор может разрядиться ниже минимально допустимого уровня.

## Устранение неполадок

**Устройство не включается, на дисплее мигает уровень заряда**

Возможная причина	Решение
Разрядился аккумулятор	Зарядите устройство

**Устройство не заряжается**

Возможная причина	Решение
Слабый ток источника питания	Подключите к другому источнику питания
Нет напряжения в сети	Проверьте наличие напряжения в сети
Поврежден USB-шнур	Попробуйте подключить другой шнур



### Массажер перестал работать

Возможная причина	Решение
Прошло 30 минут	Сработало автоотключение

### Массажер перегрелся

Возможная причина	Решение
Вы провели несколько сеансов подряд	Один сеанс массажа длится 30 минут, далее срабатывает автоотключение. Если хотите начать новый сеанс, то во избежание перегрева устройства подождите 10–15 минут, затем включите устройство повторно

Если ваша ситуация не отображена выше, пишите нам на адрес [info@kitfort.ru](mailto:info@kitfort.ru), приложив фотографии или видеофайлы, фиксирующие вашу проблему. Пришлите также фотографию наклейки с серийным номером, расположенную на дне или на задней части корпуса устройства.

По вопросам приобретения расходных материалов или аксессуаров пишите нам на [info@kitfort.ru](mailto:info@kitfort.ru).

## Технические характеристики

1. Питание: USB Type-C –5 В, 1 А
2. Мощность: 5 Вт
3. Аккумулятор: Li-Ion 3,7 В, 1,8 А\*ч (6,66 Вт\*ч)
4. Класс защиты от поражения электрическим током: Ш
5. Автоотключение через: 30 мин
6. Температурные режимы: 35 °С, 45 °С и 55 °С
7. Время зарядки: 3,5–4 ч
8. Длина шнура пульта: 0,7 м
8. Длина шнура USB Type-C: 0,5 м
9. Размер устройства: 200 × 100 × 16 мм
10. Размер упаковки: 220 × 100 × 60 мм
11. Вес нетто: 0,12 кг
12. Вес брутто: 0,23 кг

Срок службы: 2 года

Срок гарантии: 1 год

Товар сертифицирован



Производитель: Шэньчжэнь Юйлэ Текнолэджи Ко., Лтд.  
9Ф, Юнит 3, Билдинг 1, Няньхуа Гардэн, №3 Линбэй Роуд,  
Наньвань Стрит, Лунган Дистрикт, Шэньчжэнь, Китай.

Импортер: ООО «Аэро-Трейд». 197022, г. Санкт-Петербург, Инструментальная ул., д. 3, лит. X, офис 1.

Страна происхождения: Китай.

Уполномоченная организация для принятия претензий на территории РФ: ООО «Аэро-Трейд». 197022, г. Санкт-Петербург, Инструментальная ул., д. 3, лит. X, офис 1.

Горячая линия производителя: 8-800-775-56-87 (пн-пт с 9:30 до 17:30 по московскому времени), [info@kitfort.ru](mailto:info@kitfort.ru)

Адреса сервисных центров вы можете узнать у оператора горячей линии или на сайте [kitfort.ru](http://kitfort.ru)



Требуется особая утилизация. Во избежание нанесения вреда окружающей среде необходимо отделить данный объект от обычных отходов и утилизировать его наиболее безопасным способом, например, сдать в специальные места по утилизации.

Месяц и год изготовления указаны на нижней стороне упаковочной коробки.

Производитель имеет право на внесение изменений в дизайн, комплектацию, а также в технические характеристики изделия в ходе совершенствования своей продукции без дополнительного уведомления об этих изменениях.

### **Условия гарантии**

Механическое повреждение корпуса, аксессуаров или составных частей устройства не является гарантийным случаем.

Гарантия не распространяется на дефекты, возникшие в результате естественного износа массажера, попадания жидкостей внутрь прибора или его несоответствующего использования.

## **Меры предосторожности**

Пожалуйста, внимательно прочтите инструкцию по эксплуатации. Обратите особое внимание на меры предосторожности. Всегда держите инструкцию под рукой.

1. Устройство предназначено для использования в бытовых условиях и может применяться в квартирах, загородных домах, гостиничных номерах, офисах и других подобных местах для непромышленной и некоммерческой эксплуатации.
2. Используйте массажер только по назначению и в

соответствии с указаниями, изложенными в данном руководстве. Нецелевое использование устройства будет считаться нарушением условий надлежащей эксплуатации.

3. Для предотвращения повреждения покрытия устройства не погружайте устройство в воду и другие жидкости надолго.
4. Детям, людям с ограниченными физическими, сенсорными или умственными способностями, а также лицам, не обладающим достаточными знаниями и опытом, разрешается пользоваться массажером только под контролем лиц, ответственных за их безопасность, или после инструктажа по эксплуатации устройства. Не позволяйте детям играть с массажером.
5. Не допускайте падения массажера и не подвергайте его ударам.
6. Храните устройство в недоступных детям местах.
7. Используйте только предлагаемые производителем аксессуары или комплектующие. Использование иных дополнительных принадлежностей может привести к поломке устройства или получению травм.
8. Не пользуйтесь массажером для глаз при ходьбе на улице или во время вождения.
9. Не используйте массажер для глаз в жарких и влажных местах.
10. Обеспечьте необходимую вентиляцию при зарядке вокруг устройства.
11. После зарядки отсоедините шнур сначала от источника питания, затем от устройства.
12. При повреждении шнура питания его следует заменить специальным шнуром или комплектом, полученным у изготовителя или сервисной службы.

IM-5







## Всегда что-то новенькое!

Kitfort — современный и креативный бренд, который предлагает покупателям не только качественные товары по выгодной цене, но и радует подарками, конкурсами и живым интерактивом! Тысячи пользователей следят за нашими обновлениями и розыгрышами в социальных сетях. Присоединяйтесь к нам и вы!

Приветствуем вас в нашей группе «Вконтакте»! Каждую неделю мы разыгрываем там десятки призов бытовой техники Kitfort. Участвуйте в морских боях, лотереях, творческих конкурсах и делайте репосты. Адрес группы: [vk.com/kitfort](https://vk.com/kitfort)

Если вы любите смотреть видео, введите в поиске YouTube: «Kitfort Show» и наслаждайтесь веселыми скетчами на нашем канале. В каждом новом выпуске мы разыгрываем самые популярные товары и новинки компании за комментарии от подписчиков. А содержание видеороликов заставит вас от души посмеяться и стать нашим другом и ценителем того, что мы делаем.

Подписывайтесь и будьте в деле вместе с Kitfort!

[info@kitfort.ru](mailto:info@kitfort.ru)

8-800-775-56-87