


BORK

МАССАЖНОЕ КРЕСЛО D633
РУКОВОДСТВО ПОЛЬЗОВАТЕЛЯ



Мой BORK

Зарегистрируйте вашу технику BORK в личном кабинете  на bork.ru и вы получите быстрый доступ к рецептам, инструкциям, аксессуарам, запчастям и напоминаниям о необходимости замены расходных материалов.



Подушка для головы

Панель управления

Массажный блок для ног



Корпус

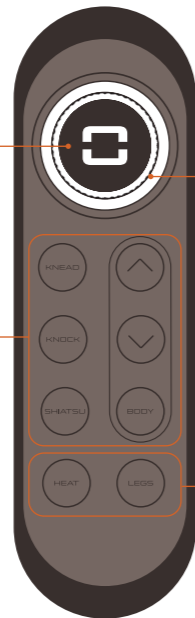
Включение питания

Разъем для кабеля питания

ПАНЕЛЬ УПРАВЛЕНИЯ

Выбор автоматических режимов

Область ручной настройки массажа



Колесо регулировки наклона кресла

Дополнительные массажные функции
(прогрев спины, массаж ног)

ПАНЕЛЬ УПРАВЛЕНИЯ

Проминание — KNEAD

Постукивание — KNOCK

Шиацу (продавливание) — SHIATSU

Нагрев области спины — HEAT



Движение роликов вверх

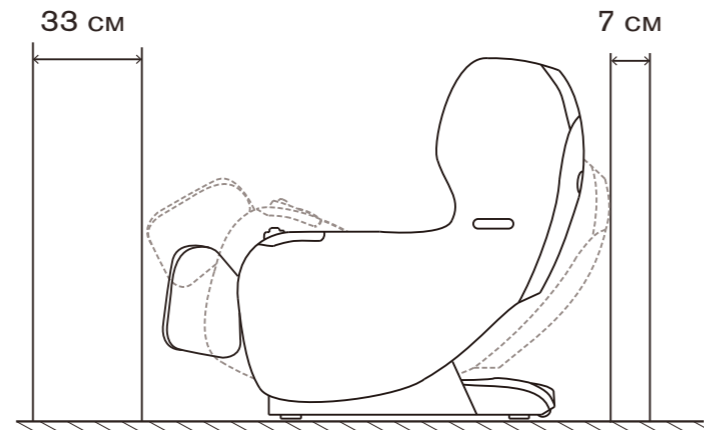
Движение роликов вниз

Режим точечного массажа — BODY

Массаж ног — LEGS

ВЫБОР МЕСТА УСТАНОВКИ КРЕСЛА


- Кресло должно быть расположено в сухом закрытом помещении.
- Запрещается устанавливать кресло вблизи бассейна и ванной комнаты: это может привести к поражению электрическим током или воспламенению.
- Запрещается размещать кресло на открытом солнце: это может привести к повреждению искусственной ткани.
- Рекомендуется оставлять минимум 33 см спереди и 7 см позади кресла.
- Рекомендуется размещать кресло на ковер во избежание повреждения напольного покрытия.



ПЕРЕД ПЕРВЫМ ИСПОЛЬЗОВАНИЕМ

- Внимательно ознакомьтесь с данным руководством пользователя.
- Удалите и безопасно утилизируйте упаковочные материалы и этикетки с корпуса прибора.
- Подсоедините кабель питания к креслу на задней части прибора, затем подключите кабель к сети.
- Убедитесь, что используете прибор только с розеткой с заземлением.
- Извлекая вилку из розетки, не тяните за шнур, беритесь только за вилку.

ВКЛЮЧЕНИЕ ПРИБОРА








- Нажмите кнопку включения питания на задней части прибора.
- Нажмите и удерживайте кнопку  на панели управления. Панель прибора загорится, и кресло перейдет в режим ожидания.



АВТОМАТИЧЕСКИЕ РЕЖИМЫ МАССАЖА

Кресло имеет 6 автоматических режимов. Длительность каждого режима — 20 минут.

После запуска автоматического режима массажа кресло самостоятельно примет нужный уровень наклона, будет проведено сканирование тела в течение 30 секунд для настройки работы массажных роликов индивидуально под пользователя. После сканирования тела начнется заданный режим массажа.

Индикация	Режим	Описание
	Режим ожидания	Выберите один из шести автоматических программ или перейдите в режим ручной настройки массажа.
	EXTENSION	Массаж всех частей тела (шея, плечи, спина, поясница, ягодицы) комбинированными техниками массажа (проминание, постукивание и шиацу). Рекомендован для пользователей, проводящих долгое время в сидячем положении (за работой или учебой).
	REFRESH	Массаж всех частей тела (шея, плечи, спина, поясница, ягодицы) с акцентом на постукивающую технику массажа (KNOCK). Рекомендован для утреннего и полуденного массажа.
	RECOVER	Массаж всех частей тела (шея, плечи, спина, поясница, ягодицы) с акцентом на комбинацию продавливающей (SHIATSU) и постукивающей техник массажа (KNOCK). Помогает облегчить боль в спине и пояснице.
	RELAX	Массаж всех частей тела (шея, плечи, спина, поясница, ягодицы) с акцентом на комбинацию продавливающей (SHIATSU) и проминающей техник массажа (KNEADING). Подходит для релаксации после рабочего дня.
	NECK AND SHOULDERS	Массаж области плеч, шеи и спины. Для усиления интенсивности массажа возможно снять подушку для головы.
	BUTTOCK AND WAIST	Массаж области поясницы и ягодиц.

ЭКСПЛУАТАЦИЯ

Наклон корпуса

Используйте колесо регулятора для настройки угла наклона кресла. Регулировать наклон кресла возможно в любом из режимов.

Вращение против часовой стрелки — наклонить кресло.

Вращение по часовой стрелке — опустить кресло.



Наклонить кресло



Опустить кресло



Массаж ног

Нажмите в любом из режимов кнопку LEGS для включения или выключения компрессионного массажа ног.



Прогрев

Нажмите в любом из режимов кнопку HEAT для включения или выключения функции прогрева спины и поясницы.

Режим ручной настройки массажа

Вы можете выбрать технику и зону массажа самостоятельно в ручном режиме. Для этого в любом из автоматических режимов или в режиме ожидания выберите один из трех типов массажа:

KNEAD — проминание;
KNOCK — постукивание;
SHIATSU — шиацу.

Нажмите кнопку BODY для фиксации массажных роликов в заданной точке. Используйте кнопки  и , нажимая и удерживая для перемещения роликов вверх и вниз.

ЧИСТКА И УХОД

- Перед очисткой отключите подачу питания к креслу, не дотрагивайтесь до вилки влажными руками. Перед тем как вставить вилку в розетку, убедитесь, что ваши руки сухие. При несоблюдении вышеприведенной инструкции пользователь может быть поражен электрическим током или получить ожог.
- Для общей очистки используйте чистую, сухую и мягкую тряпку.
- Не используйте растворители, бензин, спирт и прочие химические вещества. Это может повредить обшивку кресла.

Очистка пятен

- Поместите мягкую тряпку в 3–5 %-й раствор нейтрального моющего средства, выжмите эту тряпку и затем мягко очистите пятно на поверхности.
- Промойте тряпку, выжмите ее и сотрите моющее средство с пятна.
- Мягко протрите это место сухой тряпкой.
- Подождите, пока поверхность не высохнет (не используйте фен).

ХРАНЕНИЕ

Прибор рекомендовано хранить в собранном виде в сухом, прохладном месте, изолированном от мест хранения кислот и щелочей, при температуре от 5 до 30 °C и относительной влажности не более 65 %. Срок хранения изделия с даты продажи составляет 5 лет. Всегда выключайте прибор из сети во время хранения.

ПЕРЕМЕЩЕНИЕ

Массажер оборудован колесами для перемещения.

- Обязательно отсоедините прибор от сети до перемещения.
- Наклоните корпус на 30° в сторону головы прибора.
- Плавно перемещайте, избегая изменения угла наклона.

Не беритесь при подъеме за массажный блок для ног: это может вызвать поломку прибора. Не перемещайте кресло, если в нем находится пользователь.

МЕРЫ ПРЕДОСТОРОЖНОСТИ

- Массажное кресло — это сложное крупное техническое средство. Неправильная эксплуатация может привести к получению травмы или порче вещей пользователя. Внимательно прочитайте настоящее руководство, чтобы быть уверенным в правильной установке и эксплуатации массажного кресла.

Перед использованием массажного кресла необходимо обязательно проконсультироваться с врачом.

- Не рекомендуется использовать массажное кресло следующим категориям:
 - пациентам с остеопорозом и травмами спины;
 - людям с сердечными заболеваниями, включая вживленный кардиостимулятор или другие медицинские электронные устройства;
 - беременным женщинам;
 - людям с дерматологическими заболеваниями;
 - пожилым людям старше 80 лет;
 - детям и недееспособным людям;
 - наркозависимым и людям в состоянии алкогольного опьянения;
 - людям весом более 130 кг.
- В случае если вы чувствуете себя ненормально, необходимо остановить работу кресла и обратиться к врачу.
- Не передвигайте кресло во время его работы.
- Детям и домашним животным запрещается играть на кресле даже в выключенном состоянии.
- Запрещается стоять или сидеть на спинке кресла или подлокотнике.
- Если массажное кресло работает неправильно или если оно сломано или упало в воду, необходимо обратиться к профессиональному специалисту по ремонту или отвезти кресло в авторизованный сервисный центр. Запрещено осуществлять самостоятельное внесение изменений, разборку или техническое обслуживание.
- Если шнур питания или вилка повреждены, запрещается заменять их самостоятельно. Обратитесь в авторизованный сервисный центр для замены.

- Во избежание поражения электрическим током или травмы запрещается открывать или разбирать любую часть массажного кресла.
- В массажном кресле отсутствуют какие-либо компоненты для технического обслуживания самим покупателем.
- Эксплуатируйте массажное кресло только на ровной поверхности.
- Не рекомендуется продолжительность массажа более 30 минут.
- Не накрывайте прибор (чехлом, одеялом и т. д.). Это может вызвать перегрев и возгорание.
- Не рекомендуется спать в кресле.
- Держите кресло в стороне от нагревательных приборов.

- Не используйте массажное кресло вне помещения.
- Предохраняйте кресло от воздействия тепла, влаги, острых предметов и коррозионной, легковоспламеняющейся, взрывоопасной среды.
- Запрещается устанавливать кресло вблизи бассейна и ванной комнаты. Это может привести к поражению электрическим током или воспламенению.
- Запрещается размещать кресло на открытом солнце: это может привести к повреждению искусственной ткани.
- Всегда отсоединяйте прибор от сети после использования.

- При обнаружении неисправностей в работе прибора немедленно прекратите его использование и передайте в ближайший сервисный центр компании BORK для диагностики, замены или ремонта.
- В целях безопасности все работы по ремонту и обслуживанию устройства должны выполняться только представителями уполномоченных сервисных центров компании BORK.

ТЕХНИЧЕСКИЕ ХАРАКТЕРИСТИКИ

Напряжение: 220–240 В

Частота: 50/60 Гц

Мощность: 140 Вт

Максимальный рост пользователя: 195 см

Максимальный вес пользователя: 130 кг

Габариты в наклоненном виде (В × Ш × Г):

86 × 67 × 135 мм

Габариты в опущенном виде (В × Ш × Г):

107 × 67 × 121 мм

Вес без упаковки: 55 кг

Вес в упаковке: 68 кг

Сделано в Китае.

Информация о назначении изделия:

устройство предназначено для массажа тела.

Специальные условия реализации не установлены.

КОМПЛЕКТАЦИЯ

Массажное кресло: 1 шт.

Кабель питания: 1 шт.

Руководство пользователя

с гарантийным талоном: 1 шт.

Внимание! Вследствие постоянного совершенствования продукции производитель сохраняет за собой право на внесение изменений в конструкцию, комплектацию и технические характеристики. Новейшую версию данного руководства можно посмотреть на сайте bork.ru.

ИНФОРМАЦИЯ О СЕРТИФИКАЦИИ



Товар сертифицирован.

Установленный производителем

в соответствии с п. 2 ст. 5 закона РФ

«О защите прав потребителей» срок службы данного изделия равен 3 годам с даты продажи при условии, что изделие используется согласно правилам и рекомендациям, изложенным в настоящем руководстве пользователя, и применяемым техническим стандартам. Информацию о соответствии можно найти по адресу <http://www.bork.ru>.

Организация, уполномоченная изготовителем на принятие претензий от потребителей:

ООО «БОРК-Импорт». Адрес: 108811, г.Москва, пос.Московский, квартал 32, вл. 17А, стр. 1, этаж 3, пом. 104. Тел.: 8 800 500 88 99.

Электронная почта: info@bork.ru.

ГАРАНТИЙНЫЙ ТАЛОН

Компания BORK несет гарантийные обязательства в течение года с даты продажи данного изделия. Срок службы, установленный компанией BORK на данное изделие, составляет 3 года с даты продажи при условии, что изделие используется согласно правилам и рекомендациям, изложенным в приложенном к нему руководстве по эксплуатации, и применимым техническим стандартам. Во избежание недоразумений убедительно просим вас внимательно изучить руководство пользователя, условия гарантийных обязательств, проверить правильность заполнения гарантийного талона. Гарантийный талон действителен при наличии правильно и разборчиво указанных: модели, серийного номера изделия, даты продажи, четких печатей фирмы-продавца, подписи покупателя. Модель и серийный номер на изделии должны соответствовать указанным в гарантийном талоне. При нарушении этих условий и в случае, когда данные, указанные в гарантийном талоне, изменены, стерты или перезаписаны, гарантийный талон признается недействительным. В случае если дату продажи установить невозможно, в соответствии с законом «О защите прав потребителей», гарантийный срок и срок службы исчисляются с даты изготовления изделия. Наименование и местонахождение изготовителя (уполномоченного изготовителем лица), импортера и информация для связи с ними указаны на упаковке изделия.

Изделие МАССАЖНОЕ КРЕСЛО

Модель D633

Серийный номер

Дата приобретения

Информация о продавце

.....
(наименование, юридический адрес)

Дата изготовления закодирована в серийном номере изделия, например:
1-й и 2-й знаки — неделя изготовления; 3-й и 4-й знаки — год изготовления;
последние 5 цифр — серийный номер.

Изделие проверено, укомплектовано, механических повреждений не имеет.
С условиями гарантийных обязательств и сервисного обслуживания согласен.

Подпись покупателя

Подпись продавца

.....

.....

М. П.

УСЛОВИЯ СЕРВИСНОГО ОБСЛУЖИВАНИЯ

Изготовитель оставляет за собой право отказать в удовлетворении требований потребителей по гарантийным обязательствам в случае несоблюдения условий эксплуатации, установки изделия, умышленных или неосторожных действий покупателя (потребителя) или третьих лиц, повлекших повреждение изделия.

Гарантия не распространяется:

- на элементы и детали, имеющие естественный износ. При этом под естественным износом понимают последствия эксплуатации изделия, вызвавшие ухудшение его технического состояния и внешнего вида из-за длительного использования данного изделия.

Гарантия не распространяется на изделия с повреждениями, вызванными:

- неправильной эксплуатацией, небрежным обращением, нарушением правил хранения, неправильным подключением, несоблюдением прилагаемого руководства пользователя;
- попаданием посторонних предметов, веществ, жидкостей, насекомых или животных внутрь корпуса изделия;
- воздействием высоких и низких внешних температур на нетермостойкие части изделия;
- механическими воздействиями;
- неквалифицированным ремонтом и другим вмешательством, повлекшим изменения в конструкции изделия;

- использованием изделия в промышленных и/или коммерческих целях;
- повреждением электрических шнуров;
- использованием чистящих средств, не предусмотренных руководством пользователя;
- использованием нестандартных (неоригинальных) расходных материалов, принадлежностей, запасных частей;
- подключением в сеть с напряжением, отличным от указанного в руководстве пользователя изделия, или с несоответствием параметров питающей сети государственным стандартам Российской Федерации;
- обстоятельствами непреодолимой силы (пожаром, наводнением, молнией).

Замена неисправных частей изделия (деталей, узлов, сборочных единиц) в период гарантийного срока не ведет к установлению нового гарантийного срока на все изделие либо на замененные части.

Актуальные адреса и телефоны сервисных центров компании BORK в регионах РФ и странах СНГ представлены на сайте bork.ru. При возникновении любых вопросов, связанных с покупкой, эксплуатацией и обслуживанием техники BORK, вы можете проконсультироваться по телефону службы информационной поддержки 8 800 500 88 99.

Фирменный сервисный центр компании BORK: ООО «Премиум Сервис».
Адрес: г. Москва, ул. Большая Садовая, д. 10. Режим работы: ежедневно с 10:00 до 19:00.

