

Массажер для ног

Руководство пользователя

RU



SENCOR[®]

SFM 3720GR

SFM 3721VT

Перед тем как приступить к использованию данного устройства, внимательно прочитайте руководство пользователя, и даже в том случае, если вы уже пользовались аналогичными приборами. Используйте данное устройство только в соответствии с инструкциями, приведенными в настоящем руководстве. Сохраните данное руководство для последующего использования.

Рекомендуется сохранить оригинальную коробку, упаковочные материалы, чек и гарантийный талон в течение всего срока действия гарантии. В случае транспортировки используйте только оригинальные материалы для упаковки изделия.

RU-1

СОДЕРЖАНИЕ

ВАЖНЫЕ ПРАВИЛА ТЕХНИКИ БЕЗОПАСНОСТИ	3
ОПИСАНИЕ МАССАЖЕРА ДЛЯ НОГ	5
ПОЛОЖИТЕЛЬНЫЕ СВОЙСТВА МАССАЖЕРА	6
ЭКСПЛУАТАЦИЯ МАССАЖЕРА	6
ОЧИСТКА И ТЕХНИЧЕСКОЕ ОБСЛУЖИВАНИЕ.....	7
ТЕХНИЧЕСКИЕ ХАРАКТЕРИСТИКИ	8
ИНСТРУКЦИИ И ИНФОРМАЦИЯ ОБ УТИЛИЗАЦИИ ИСПОЛЬЗОВАННОЙ УПАКОВКИ.....	8
УТИЛИЗАЦИЯ ОТРАБОТАВШЕГО ЭЛЕКТРИЧЕСКОГО И ЭЛЕКТРОННОГО ОБОРУДОВАНИЯ	8

ВАЖНЫЕ ПРАВИЛА ТЕХНИКИ БЕЗОПАСНОСТИ

- Дети старше 8 лет и люди с ограниченными физическими или умственными возможностями или люди, не имеющие опыта пользования подобными устройствами, могут пользоваться им только под присмотром человека, отвечающего за их безопасность, или только после того, как они будут соответствующим образом проинструктированы о безопасном использовании устройства и поймут потенциальную опасность неправильного использования. Не позволяйте детям играть с устройством.
- Очистку и обслуживание не должны проводить дети младше 8 лет, и делать это можно только под присмотром взрослых. Храните устройство и шнур питания в недоступном для детей, не достигших 8-летнего возраста, месте.

ВАЖНЫЕ ПРАВИЛА ТЕХНИКИ БЕЗОПАСНОСТИ ВНИМАТЕЛЬНО ПРОЧИТЕ И СОХРАНИТЕ ДЛЯ СПРАВКИ В ДАЛЬНЕЙШЕМ.

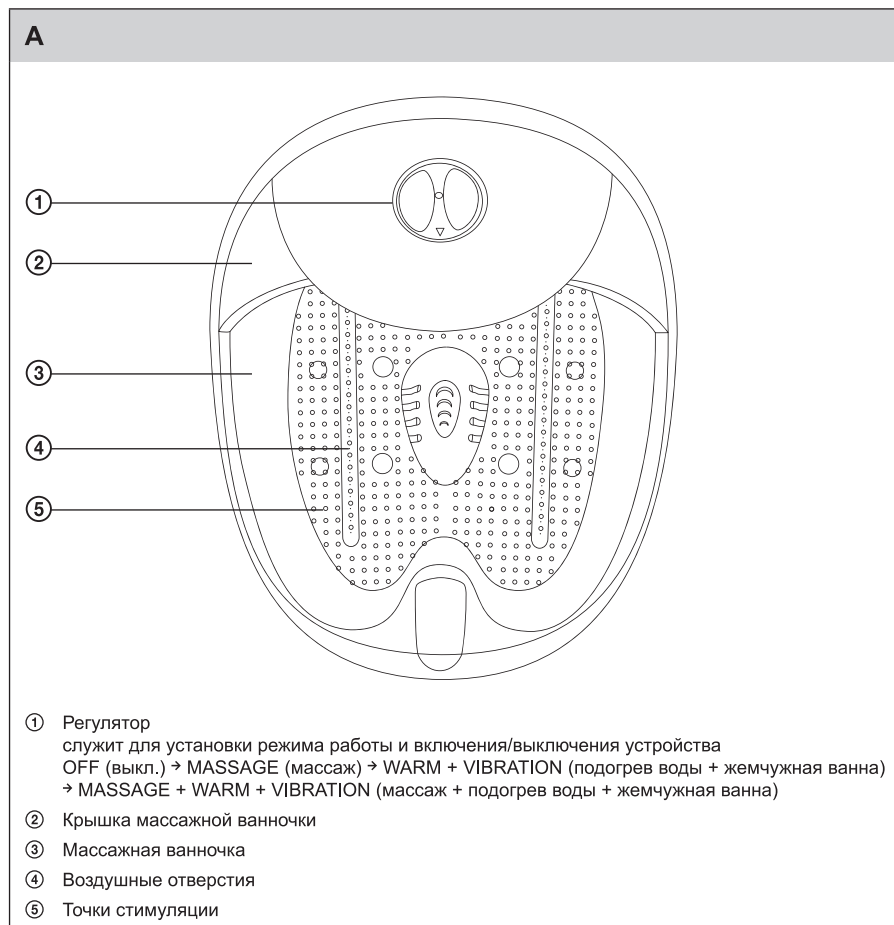
- Данное устройство предназначен для домашнего использования.
- Перед тем, как подключить устройство к розетке, проверьте соответствие напряжения на табличке с техническими характеристиками устройства с напряжением сети.
- При использовании устройства в ванной комнате рекомендуется принять дополнительные меры безопасности, установив устройство защитного отключения (УЗО) в электрическую цепь ванной комнаты с максимальным номинальным током в 30 мА. Посоветуйтесь с электротехником.
- Никогда не используйте устройство в непосредственной близости от ванны, душа, раковины, умывальника или бассейна.
- Не пользуйтесь устройством вне помещений. Не оставляйте под воздействием прямых солнечных лучей. Не устанавливайте устройство вблизи открытого пламени или устройств, являющихся источниками тепла.
- Используйте устройство на ровной, сухой и устойчивой поверхности.
- Во избежание потенциального поражения электрическим током не погружайте устройство или его шнур питания в воду или другие жидкости.
- Не включайте вилку в розетку и не вынимайте ее, если ваши ноги находятся в воде.
- Используйте устройство только в сидячем положении. Не ступайте в массажную ванночку всем весом и не кладите туда какие-либо предметы.
- Данное устройство оснащено нагревательным элементом. Лица с пониженной чувствительностью к теплу должны быть особенно внимательными во время использования устройства.
- Не рекомендуется использовать устройство, если ноги опухли, на них возникли высыпания, или если кожа на них воспалена или раздражена. Прекратите использование устройства, если почувствуете боль, тошноту или если возникнет раздражение кожи. В таком случае, проконсультируйтесь по дальнейшему использованию со своим врачом.
- Перед тем, как подсоединить устройство к розетке или отсоединить его, убедитесь, что регулятор установлен в положение OFF (выкл.).
- Выключайте устройство и отключайте его от электросети перед его перемещением или очисткой.
- Не тяните за кабель питания, чтобы отсоединить его от электросети. Это может повредить кабель питания или сетевую розетку. Чтобы отсоединить кабель питания от розетки, аккуратно потяните вилку кабеля.
- Запрещается использовать устройство, если поврежден кабель питания или штепсельная вилка. Если сетевой кабель поврежден, замените его в центре технического обслуживания.
- Не используйте устройство, если оно неисправно, начало протекать (из него вытекает вода), повреждено или погружено в воду. Во избежании риска получения травмы или поражения электрическим током, не ремонтируйте устройство самостоятельно и не делайте никаких настроек устройства. Любой ремонт или настройку устройства необходимо выполнять в авторизованном сервисном центре. Несоблюдение этого требования может привести к аннулированию гарантии.

Массажер для ног

SFM 3720GR / SFM 3721VT

RU

ОПИСАНИЕ МАССАЖЕРА ДЛЯ НОГ



RU-5

ПОЛОЖИТЕЛЬНЫЕ СВОЙСТВА МАССАЖЕРА

- Точки стимуляции работают как пальцы, обеспечивая эффективный массаж ног. Силу массажа можно изменить, прижав или убрав ноги от точек стимуляции. Воздушные отверстия создают пузырьки с приятным, расслабляющим эффектом. Ванночка с теплой водой предоставляет положительные эффекты и массажа, и жемчужной ванны. Устройство оснащено нагревательным элементом, который не дает воде в массажной ванночке остыть. Делайте приятный, расслабляющий массаж ног в жемчужной ванне каждый день, чтобы ускорить восстановление и улучшить кровообращение и кровоснабжение кожи ног.

ЭКСПЛУАТАЦИЯ МАССАЖЕРА

1. Всегда устанавливайте устройство на ровную, сухую и устойчивую поверхность. Нескользящие ножки предотвращают его перемещение во время использования.
2. Убедитесь, что устройство выключено. Регулятор A① установлен в положение OFF (выключено).
3. Наполните массажную ванночку A③ чистой водой. Убедитесь, что уровень воды не превышает отметку MAX на внутренней стенке ванночки A③.



Примечание:

Используйте чистую воду без добавок, таких как мыло, шампунь и т. п.

4. Подключите кабель питания устройства к электрической розетке. Сядьте и убедитесь, что ваши ноги чисты. Погрузите их в ванночку.



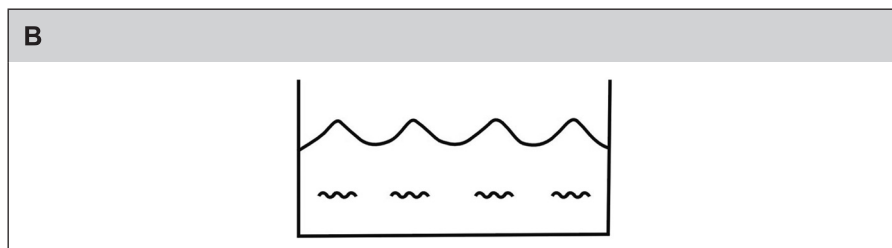
Внимание:

Не вступайте в ванночку A③ всем своим весом. В противном случае можно ее повредить.

5. С помощью регулятора A① выберите один из нижеприведенных режимов работы:

5.1 MESSAGE

Массаж ног в ванночке с водой, без подогрева.



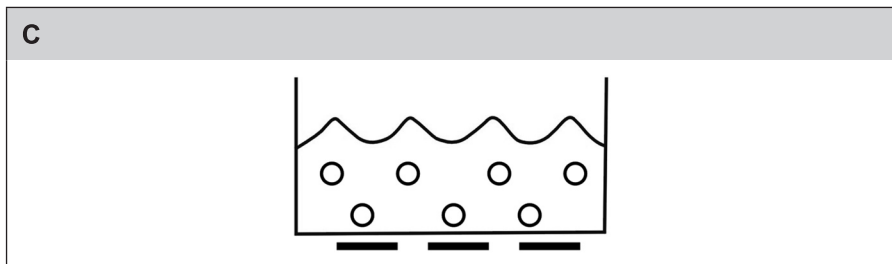
Массажер для ног

SFM 3720GR / SFM 3721VT

RU

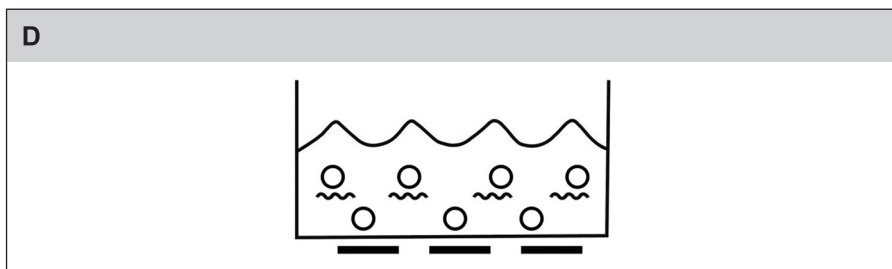
5.2 WARM + VIBRATION (BUBBLES)

Жемчужная ванна с пузырьками и сохранением температуры воды, подходящая для расслабления и успокоения ног.



5.3 MASSAGE + WARM + VIBRATION (BUBBLES)

Массаж в ванночке с теплой водой, подходящий для отдыха уставших ног, улучшения кровообращения и кровоснабжения кожи ног.



Примечание:

Рекомендуемая длительность массажа – 15 минут. Она может быть настроена под индивидуальные потребности. Тем не менее, она не должна превышать 30 минут.

- По окончании использования массажера выключите его, установив регулятор A① в положение OFF (выкл). Выйдите из ванночки A③ и вытрите ноги полотенцем. Отсоедините кабель питания от электрической розетки. После каждого использования сливайте воду из ванночки A③ и очищайте ее в соответствии с инструкциями в главе «Очистка и техническое обслуживание».

ОЧИСТКА И ТЕХНИЧЕСКОЕ ОБСЛУЖИВАНИЕ

- Перед очисткой, убедитесь в том, что массажер выключен и отключен от электрической розетки.
- После каждого использования сливайте воду из ванночки A③. Затем прополощите ванночку A③ чистой водой и позвольте ей высохнуть.
- Если поверхность устройства грязная, очистите ее тканью, слегка смоченной теплой водой или слабым раствором нейтрального чистящего средства в теплой воде. Тканью, смоченной в теплой воде, протрите поверхность, на которую было нанесено чистящее средство. Затем вытрите насухо все элементы.
- Ни в коем случае не погружайте массажер в воду!
- Запрещено использовать в качестве чистящих средств абразивные вещества, разбавители, растворители и т. д.

ТЕХНИЧЕСКИЕ ХАРАКТЕРИСТИКИ

Номинальное напряжение	230 В
Номинальная частота.....	50 Гц
Номинальная входная мощность	90 Вт
Класс безопасности для защиты от поражения электрическим током.....	II
Уровень защиты от попадания воды.....	IPX4

Глоссарий технических терминов

Класс безопасности для защиты от поражения электрическим током:

Класс II – Защита от поражения электрического тока обеспечивается двойной или специально упрочненной изоляцией.

Уровень защиты от попадания воды:

IPX4 – устройство защищено от брызг воды.

Мы сохраняем за собой право вносить изменения в текст и технические характеристики.

ИНСТРУКЦИИ И ИНФОРМАЦИЯ ОБ УТИЛИЗАЦИИ ИСПОЛЬЗОВАННОЙ УПАКОВКИ

Утилизируйте упаковочные материалы в месте, предусмотренном для утилизации отходов местным муниципалитетом.

УТИЛИЗАЦИЯ ОТРАБОТАВШЕГО ЭЛЕКТРИЧЕСКОГО И ЭЛЕКТРОННОГО ОБОРУДОВАНИЯ



Данный символ на продуктах или оригинальной документации означает, что отработавшее электрическое или электронное оборудование нельзя выбрасывать вместе с обычным бытовым мусором. Такие устройства следует доставлять на специализированные сборные пункты для утилизации, восстановления или переработки. Кроме того, в некоторых странах ЕС и Европы можно сдать отслужившие свой срок изделия продавцу в магазине при условии приобретения нового подобного прибора. Надлежащая утилизация этого изделия помогает сэкономить ценные природные ресурсы и предотвращает нанесение ущерба окружающей среде. Для получения дополнительной информации обратитесь в местные органы самоуправления или в пункт сбора вторсырья. В соответствии с национальным законодательством, несоблюдение требований по утилизации подобного отходов может привести к штрафным санкциям.

Для юридических лиц в странах ЕС

При необходимости утилизации электрического или электронного оборудования обратитесь за дополнительной информацией к дистрибьютору или продавцу.

Утилизация в странах, не входящих в состав ЕС

Данный символ действителен на территории Европейского Союза. При необходимости утилизировать данное изделие, требуйте от местных органов самоуправления или поставщика предоставить Вам всю необходимую информацию.



Данное изделие соответствует всем основным и применимым к нему стандартам ЕС.