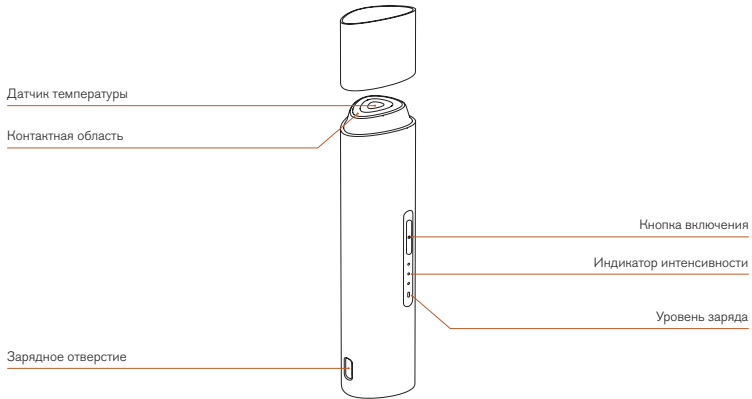


BORK





ПЕРЕД ПЕРВЫМ ИСПОЛЬЗОВАНИЕМ

- Перед использованием прибора проконсультируйтесь с врачом или косметологом.
- Внимательно ознакомьтесь с данным руководством пользователя.
- Удалите и безопасно утилизируйте все упаковочные материалы и защитные пленки с корпуса прибора.
- Зарядите прибор на протяжении двух часов.

ПРАВИЛА ПОДКЛЮЧЕНИЯ К ЭЛЕКТРОСЕТИ

- Не прикасайтесь влажными руками к вилке шнура питания.
- Подключая и извлекая устройство из сети питания, не тяните за шнур, беритесь только за вилку.

ЭКСПЛУАТАЦИЯ

- Чтобы включить или выключить прибор нажмите кнопку  на протяжении 2 секунд.
- Выберите степень интенсивности коротким нажатием кнопки .
- При первом использовании выберите уровень интенсивности 1.
- Используйте устройство скользящими движениями согласно схеме по 2 минуты с каждой стороны лица.
- Через 2 минуты устройство подаст вибрационный сигнал о переходе к другой стороне лица. По окончании процедуры прибор выключится автоматически.
- Используйте устройство 2–3 раза в неделю.
- При низком уровне заряда световой индикатор загорится красным.

ЗАРЯДКА ПРИБОРА

- Используйте адаптер с мощностью, не превышающей 15 Вт.
- Заряжайте прибор в лежачем положении во избежание падения.
- Световой индикатор прекратит мигать по окончании зарядки.

Не используйте прибор по время зарядки.


ЗОНЫ ПРИМЕНЕНИЯ

Используйте прибор только в области вокруг глаз согласно схеме.

Не используйте прибор в нижеперечисленных зонах:

- В области век, глазных яблок, полости рта и слизистых, лимфатических областях лица и шеи;
- На воспаленной коже, коже с рубцами или пигментацией;
- При выступающих родинках или вирусных образованиях на коже;
- При возникновении сыпи или зуда;

Используйте не ранее, чем через 3 месяца после процедуры лазерного или химического пилинга.




Применяйте устройство на безопасном расстоянии от глаз согласно схеме.


Не применяйте устройство в области горла.

Не используйте прибор более 2 секунд в одной и той же точке непрерывно.

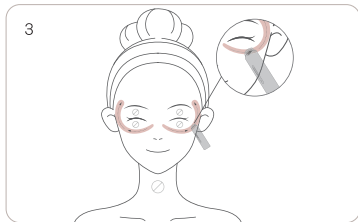
ПОРЯДОК КОСМЕТОЛОГИЧЕСКОЙ ПРОЦЕДУРЫ




Перед началом процедуры удалите макияж и очистите лицо



Нанесите контактный гель на область вокруг глаз согласно схеме.



Используйте прибор скользящими движениями согласно схеме на безопасном расстоянии от глаз по 2 минуты с каждой стороны.



По окончании процедуры очистите лицо водой. Протрите прибор влажной салфеткой.

ПРОТИВОПОКАЗАНИЯ

Противопоказанием к использованию прибора являются: эпилепсия, сердечно-сосудистые и аутоиммунные заболевания, травмы, инфекционные и кожные заболевания, аллергия, сыпь, воспаления, высокое кровяное давление или заболевание крови, лихорадка, сенсорные нарушения из-за тяжелой дисфункции периферической системы кровообращения, диабет, также прибор не рекомендуется использовать детям и подросткам до достижения совершеннолетнего возраста. Прибор запрещено использовать в зоне слизистых, в зоне век, родинках, местах внутренних кровотечений, отеков и в зонах поврежденных какими-либо косметическими или медицинскими процедурами.

Не используйте прибор в течение 2 недель после косметических медицинских процедур, в том числе после инъекций гиалуроновой кислоты, инъекции силикона, ботокс, нитевые лифтинги, пластика двойного века, HIFU, реконструктивной, косметической и пластической хирургии и т.д.

Не используйте устройство совместно с любым медицинским электронным оборудованием, включая: кардиостимуляторы, имплантированные электронные медицинские устройства, аппараты искусственного дыхания, электрокардиографы или другие электронные медицинские устройства.

Немедленно прекратите использование прибора, если во время процедуры Вы почувствуете боль, жжение или другие болезненные ощущения.

МЕРЫ ПРЕДОСТОРОЖНОСТИ

- Подключайте устройство только к розетке с заземлением (при отсутствии заземления, выполненного в соответствии с местными правилами, изготовитель (уполномоченное изготовителем лицо) снимает с себя ответственность по возмещению ущерба).
 - Прибор не предназначен для использования лицами (включая детей) с ограниченными возможностями сенсорной системы или ограниченными интеллектуальными возможностями, а также лицами с недостаточным опытом и знаниями.
 - Не используйте устройство одновременно с другими электронными приборами.
 - После завершения зарядки отсоедините сетевой адаптер от розетки.
- Всегда используйте оригинальный адаптер.
 - Не допускайте контакта прибора с другим косметическим или электронным устройством при включенном питании.
 - Не используйте, не храните и не заряжайте устройство в следующих местах: в ваннных комнатах или вблизи ванн, душевых кабин, умывальников или других емкостей, наполненных водой; в местах, где присутствуют сильные радиоволны или магнетизм; вблизи легковоспламеняющихся веществ; вблизи нагревательных приборов;
 - При обнаружении повреждений любого рода немедленно прекратите использование устройства и передайте его в ближайший сервисный центр для тестирования, замены или ремонта.

- Во избежание поражения электрическим током не погружайте прибор, сетевой шнур или вилку сетевого шнура в воду или иную жидкость.
- Несоблюдение этих требований может привести к пожару, поражению электрическим током, травмам и неправильной работе устройства.
- Прибор не является водонепроницаемым. Если капли воды попали на основной блок или зарядный терминал, немедленно и тщательно вытрите их. Хранение или зарядка устройства во влажном состоянии может привести к его неисправности.
- Не удаляйте и не повреждайте шильд с информацией о приборе и его серийном номере. Он необходим для идентификации прибора в случае возникновения неисправности.
- Не протирайте устройство растворителями и спиртосодержащими жидкостями. Несоблюдение этого требования может привести к неисправности прибора.
- Транспортировка изделия допускается только в заводской упаковке, а также в зафиксированном вертикальном положении.
- Утилизируйте устройство в соответствии и с соблюдением требований законодательства страны, в которой осуществляется реализация.
- В целях безопасности все работы по ремонту и обслуживанию устройства должны выполняться только представителями уполномоченных сервисных центров компании BORK.
- Адреса и телефоны сервисных центров можно узнать на сайте bork.ru или по телефону 8 800 500 88 99.

ТЕХНИЧЕСКИЕ ХАРАКТЕРИСТИКИ

Напряжение: 5В = 2А

Мощность: 0,88 Вт

Емкость аккумулятора: 700 мА·ч

Время зарядки: 3 часа

Габариты (В × Ш × Г): 140 × 25 × 25 мм

Вес: 90 г

Сделано в Китае.

Информация о назначении изделия:
прибор предназначен для борьбы с возрастными изменениями кожи, устранения дряблости, отеками, морщин и повышения упругости.

Специальные условия реализации
не установлены.

КОМПЛЕКТАЦИЯ

Прибор: 1 шт.

Зарядный провод: 1 шт.

Руководство по эксплуатации
с гарантийным талоном: 1 шт.

Внимание! Вследствие постоянного совершенствования продукции производитель сохраняет за собой право на внесение изменений в конструкцию, комплектацию и технические характеристики. Новейшую версию данного руководства можно посмотреть на сайте bork.ru

ИНФОРМАЦИЯ О СЕРТИФИКАЦИИ



Товар сертифицирован. Установленный производителем в соответствии с п. 2 ст. 5 закона РФ «О защите прав потребителей» срок службы данного изделия равен 3 годам с даты продажи при условии, что изделие используется согласно правилам и рекомендациям, изложенным в настоящем руководстве пользователя, и применяемым техническим стандартам.

Информацию о соответствии можно найти по адресу <http://www.bork.ru>

Организация, уполномоченная изготовителем на принятие претензий от потребителей:
ООО «БОРК-Импорт». Адрес: 108811, г. Москва, пос. Московский, квартал 32, вл. 17А, стр. 1,
этаж 3, пом. 104. Тел.: 8-800-500-88-99. Электронная почта: info@bork.ru

Уважаемый покупатель, при возникновении любых вопросов, связанных с покупкой, эксплуатацией и обслуживанием техники BORK, вы можете проконсультироваться по телефону службы информационной поддержки 8 800 500 88 99.

ГАРАНТИЙНЫЙ ТАЛОН

Компания BORK несет гарантийные обязательства в течение года с даты продажи данного изделия. Срок службы, установленный компанией BORK на данное изделие, составляет 3 года с даты продажи при условии, что изделие используется согласно правилам и рекомендациям, изложенным в приложенном к нему руководстве по эксплуатации, и применимым техническим стандартам.

Во избежание недоразумений убедительно просим вас внимательно изучить руководство пользователя, условия гарантийных обязательств, проверить правильность заполнения гарантийного талона. Гарантийный талон действителен при наличии правильно и разборчиво указанных: модели, серийного номера изделия, даты продажи, четких печатей фирмы-продавца, подписи покупателя.

Модель и серийный номер на изделии должны соответствовать указанным в гарантийном талоне. При нарушении этих условий и в случае, когда данные, указанные в гарантийном талоне, изменены, стерты или перезаписаны, гарантийный талон признается недействительным. В случае если дату продажи установить невозможно, в соответствии с законом «О защите прав потребителей», гарантийный срок и срок службы исчисляются с даты изготовления изделия.

Изделие	КОСМЕТОЛОГИЧЕСКИЙ ПРИБОР
Модель	F502
Серийный номер
Дата приобретения
Информация о фирме-продавце (наименование, юридический адрес)

Дата изготовления закодирована в серийном номере изделия, например: 1-й и 2-й знаки — неделя изготовления; 3-й и 4-й знаки — год изготовления; последние 5 цифр — серийный номер. Изделие проверено, укомплектовано, механических повреждений не имеет. С условиями гарантийных обязательств и сервисного обслуживания согласен.

Подпись покупателя

Подпись продавца

.....
М. П.

Наименование и местонахождение изготовителя (уполномоченного изготовителем лица), импортера, информация для связи с ними указаны на упаковке изделия.

