




**KIT
FORT**



**Терка
электрическая
КТ-1351**

Руководство
по эксплуатации

Если у вас возникнут трудности с использованием нашей техники, перед обращением в магазин просим позвонить на горячую линию Kitfort:

8-800-775-56-87

(пн-пт с 9:30 до 17:30 по московскому времени)

info@kitfort.ru

Мы расскажем про особенности работы прибора и проконсультируем по любым другим вопросам

Содержание

Общие сведения.....	4
Комплектация	4
Устройство терки.....	4
Подготовка к работе и использование.....	5
Чистка, уход и хранение	6
Устранение неполадок	7
Технические характеристики	8
Меры предосторожности.....	9
Другие товары «Китфорт».....	10



**KIT
FORT**

Терка электрическая
КТ-1351

Общие сведения

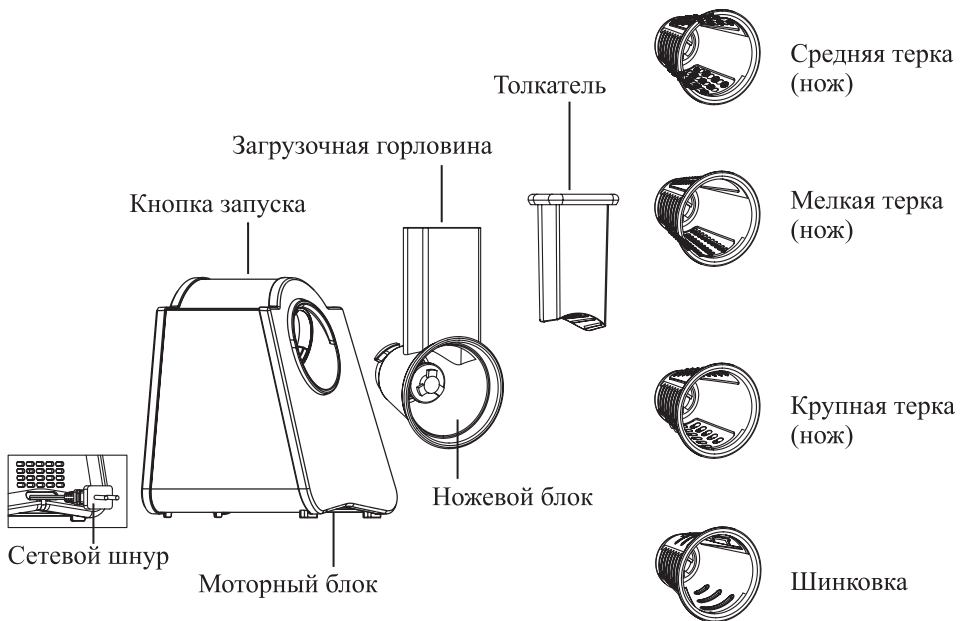
Электрическая терка КТ-1351 предназначена для терки и шинковки овощей, фруктов и других пищевых продуктов в домашних условиях. В комплекте есть 3 терочных ножа и 1 шинковочный нож.

Комплектация

1. Моторный блок — 1 шт.
2. Ножевой блок — 1 шт.
3. Толкатель — 1 шт.
4. Ножи — 4 шт.
5. Руководство по эксплуатации — 1 шт.
6. Гарантийный талон — 1 шт.
7. Коллекционный магнит — 1 шт.*

*опционально

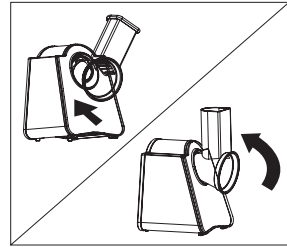
Устройство терки



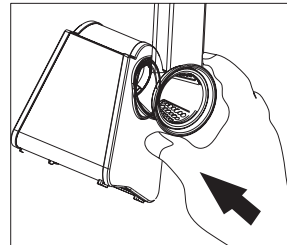
Подготовка к работе и использование

Вымойте толкатель, ножевой блок и ножи и высушите их. Моторный блок протрите влажной тканью.

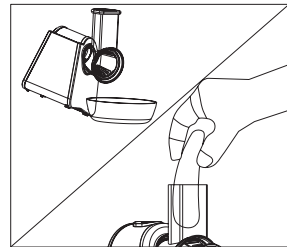
1. Ножевой блок присоедините к моторному блоку. Установите шпindelь ножевого блока в отверстие на моторном блоке, а затем поверните ножевой блок против часовой стрелки до фиксации.



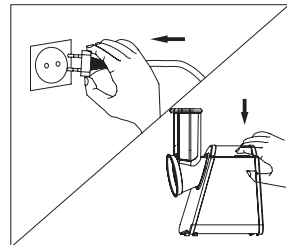
2. Установите нож в ножевой отсек и поверните по часовой стрелке до фиксации.



3. Под ножевой блок подставьте емкость для нарезанных продуктов. Поместите продукты в загрузочную горловину.



4. Подключите терку к сети электропитания. Для включения мотора нажмите на кнопку запуска на моторном блоке. Для отключения мотора отпустите кнопку.

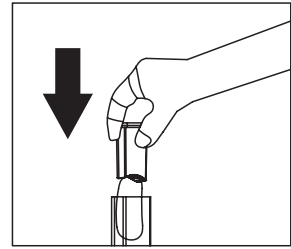




**KIT
FORT**

Терка электрическая
КТ-1351

5. Проталкивайте продукты вниз толкателем, действуя с небольшим усилием.
6. По окончании работы отпустите кнопку запуска и отключите терку от сети электропитания.



Советы и ограничения

Сначала включите терку, потом подавайте продукты. Если вначале положить продукты, то при включении терки они могут застрять в ней.

При застревании продуктов в терке, немедленно выключите ее и устраните причину блокирования.

Проталкивайте продукты только толкателем. Не используйте для этого посторонние предметы или собственные пальцы во избежание получения травм.

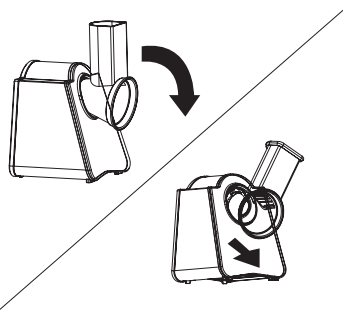
Время непрерывной работы составляет не более 10 минут. По истечении этого времени терке надо дать остыть в течение 10 минут перед повторным использованием.

Не используйте терку для обработки фасоли и замороженных продуктов.

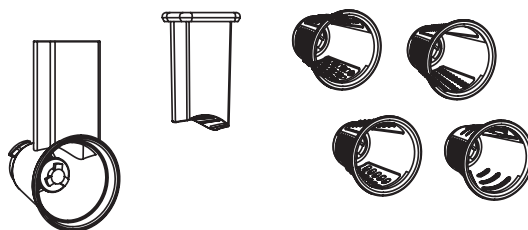
Чистка, уход и хранение

Мойте терку сразу после использования.

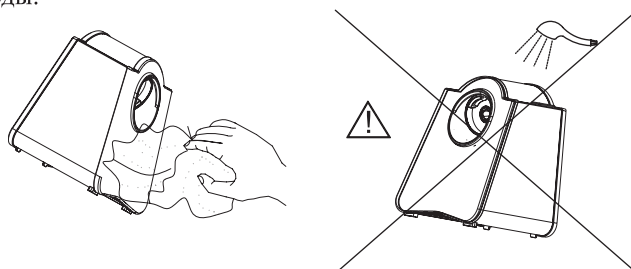
Извлеките нож из ножевого блока. Затем выньте толкатель и отсоедините ножевой блок, повернув его по часовой стрелке.



Толкатель, ножевой блок и ножи вымойте в теплой воде с мылом или кухонными моющими средствами. Не используйте агрессивные или абразивные моющие средства. Не используйте для мытья посудомоечную машину. Будьте осторожны при мытье ножей, чтобы не пораниться. Ножи после мытья вытрите насухо, чтобы предотвратить их коррозию.



Протрите моторный блок сухой или влажной тканью. Не мойте моторный блок под струей воды.



Некоторые продукты, такие как морковь, могут оставить цветные пятна на пластиковых частях корпуса. Для удаления пятен протрите их тряпкой или салфеткой, смоченной в пищевом масле, затем вымойте в обычном порядке.

Храните терку в собранном виде в сухом и прохладном месте, недоступном для детей.

Устранение неполадок

Терка остановилась во время работы

Возможная причина	Решение
Терка перегружена продуктами и нож заблокировался	Отключите терку от сети и устраните причину блокирования
Вы использовали слишком твердые продукты, замороженные продукты, или фасоль	

Моторный блок терки сильно нагрелся

Возможная причина	Решение
Вы превысили время непрерывной работы или перегрузили мотор, используя слишком твердые или вязкие ингредиенты	Отключите терку от сети и подождите 10 минут, чтобы мотор остыл



**KIT
FORT**

Терка электрическая
КТ-1351

Технические характеристики

1. Напряжение: 220–240 В, 50/60 Гц
2. Мощность: 200 Вт
3. Время непрерывной работы: 10 мин
4. Класс защиты от поражения электрическим током: II
5. Размер устройства: 250 × 150 × 285 мм
6. Размер упаковки: 288 × 206 × 238 мм
7. Вес нетто: 1,6 кг
8. Вес брутто: 2,0 кг

Срок службы: 2 года

Срок гарантии: 1 год

Товар сертифицирован



Производитель: Фошань Гэйлз Электрикал Эшплайнз Технолоджи Ко. Лтд, № 6, Дунъян, Родд 3, Синань Индастриал Зон, Хуанань Айронвэр Индастриал Бэйс, Даныцао Таун, Наньхай Фошань, Гуандун, Китай.

Импортер: ООО «Аэро-Трейд». 197022, г. Санкт-Петербург, Инструментальная ул., д. 3, лит. Б, пом. 1 Н.

Страна происхождения: Китай.

Уполномоченная организация для принятия претензий на территории РФ: ООО «Аэро-Трейд». 197022, г. Санкт-Петербург, Инструментальная ул., д. 3, лит. Б, пом. 1 Н.

Горячая линия производителя: 8-800-775-56-87 (пн-пт с 9:30 до 17:30 по московскому времени), info@kitfort.ru

Адреса сервисных центров вы можете узнать у оператора горячей линии или на сайте kitfort.ru

Требуется особая утилизация. Во избежание нанесения вреда окружающей среде необходимо отделить данный объект от обычных отходов и утилизировать его наиболее безопасным способом, например, сдать в специальные места по утилизации.

Месяц и год изготовления указаны на нижней стороне упаковочной коробки.

Производитель имеет право на внесение изменений в дизайн, комплектацию, а также в технические характеристики изделия в ходе совершенствования своей продукции без дополнительного уведомления об этих изменениях.

Меры предосторожности

Пожалуйста, внимательно прочтите инструкцию по эксплуатации. Обратите особое внимание на меры предосторожности. Всегда держите инструкцию под рукой.

1. Устройство предназначено для использования в бытовых условиях и может применяться в квартирах, загородных домах, гостиничных номерах, офисах и других подобных местах для непромышленной и некоммерческой эксплуатации.
2. Используйте терку только по назначению и в соответствии с указаниями, изложенными в данном руководстве. Нецелевое использование устройства будет считаться нарушением условий надлежащей эксплуатации.
3. Перед подключением устройства к электрической розетке убедитесь, что параметры электропитания, указанные на нем, совпадают с параметрами используемого источника питания.
4. Для предотвращения поражения электрическим током не погружайте устройство в воду и другие жидкости.
5. Не переносите терку, взявшись за шнур питания. Не тяните за шнур питания при отключении вилки от розетки.
6. Не используйте устройство, если шнур питания, вилка или другие части терки повреждены. Во избежание поражения электрическим током не разбирайте устройство самостоятельно — для его ремонта обратитесь к квалифицированному специалисту. Помните, неправильная сборка устройства повышает опасность поражения электрическим током при эксплуатации.
7. Детям, людям с ограниченными физическими, сенсорными или умственными способностями, а также лицам, не обладающим достаточными знаниями и опытом, разрешается пользоваться теркой только под контролем лиц, ответственных за их безопасность, или после инструктажа по эксплуатации устройства. Не позволяйте детям играть с теркой.
8. Контролируйте работу терки, когда рядом находятся дети или домашние животные.
9. Не включайте терку без воды. Это может привести к повреждению устройства.
10. Не оставляйте работающую терку без присмотра. Выключите ее и отключите от сети, если не используете прибор длительное время или перед проведением обслуживания.
11. Устанавливайте терку только на устойчивую горизонтальную поверхность на расстоянии не менее 10 см от стены и края стола.
12. Не пытайтесь обойти блокировку включения устройства.
13. Не допускайте падения терки и не подвергайте ее ударам.
14. Храните устройство в недоступных детям местах.
15. Используйте только предлагаемые производителем аксессуары или комплектующие. Использование иных дополнительных принадлежностей может привести к поломке устройства или получению травм.



**KIT
FORT**

Терка электрическая
КТ-1351

Другие товары «Китфорт»

Планетарный миксер КТ-1308

- планетарная система вращения
- мощность: 600 Вт
- емкость чаши 4,2 л
- 3 насадки



Шнековая соковыжималка КТ-1104

- мощность: 240 Вт
- количество оборотов 70 об./мин.
- широкая горловина



Паровая швабра КТ-1004

- мощность: 1500 Вт
- 5 в 1
- 10 насадок
- разогрев 30 сек

Вертикальный пылесос КТ-525

- мощность: 600 Вт
- пылесборник 1,5 л
- тип пылесоса: проводной



Мясорубка КТ-2101 Carnivora

- производительность 1,2 кг/мин.
- мощность: max 1500 Вт
- насадки 2 шт.



Кит-руководство

Наш слоган «Всегда что-то новенькое!» отражает саму суть бренда. Ведь марка обладает позитивным любопытством, у нее настоящий нюх на полезные новинки. В ассортименте всегда появляются интересные товары с новыми возможностями.

Не случайно символом бренда стал кит — любопытный, умный и безусловно полезный. Так и наши товары — любопытные, умные и безусловно полезные, они верой и правдой будут помогать вам готовить, наводить чистоту и ухаживать за вещами.

Если вам понравилось пользоваться нашими бытовыми приборами — будем рады прочесть ваши отзывы и истории, присылайте их по адресу info@kitfort.ru или оставьте на сайте www.kitfort.ru.

Если же что-то не понравилось — тем более напишите нам, и мы обязательно учтем ваши пожелания и наблюдения.

И тогда кит обязательно станет самым полезным другом вашего дома!

