

BORK

ДИСПЕНСЕР ДЛЯ МЫЛА D504

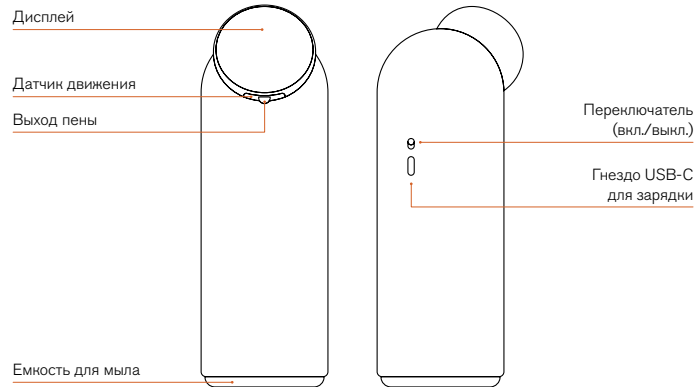
РУКОВОДСТВО ПОЛЬЗОВАТЕЛЯ



Мобильное приложение BORK

Зарегистрируйте технику в мобильном приложении.

Вы получите быстрый доступ к инструкциям, аксессуарам, напоминаниям о необходимости замены расходных материалов, а также к рецептам, новинкам и эксклюзивным коллекциям.



ПЕРЕД ПЕРВЫМ ИСПОЛЬЗОВАНИЕМ

- Внимательно ознакомьтесь с данным руководством пользователя.
- Удалите и безопасно утилизируйте упаковочные материалы и этикетки с корпуса прибора.
- Установите прибор на ровную горизонтальную поверхность.
- Полностью зарядите прибор.

ПРАВИЛА ПОДКЛЮЧЕНИЯ К ЭЛЕКТРОСЕТИ




- Не прикасайтесь влажными руками к вилке шнура питания.
- Подключайте прибор только к розетке с заземлением.

ЗАРЯДКА ПРИБОРА

Для зарядки используйте зарядный кабель, идущий в комплекте с прибором. Диспенсер можно заряжать от любого сетевого USB-адаптера, отвечающего характеристикам 5 В $\overline{\text{---}}$ 2 А.

- Вставьте сетевой кабель в разъем USB-C на корпусе прибора.
- Подключите сетевой кабель к источнику питания.


Время до полной зарядки: 4–5 часов.

Индикация на дисплее	Статус
	Низкий уровень заряда
	Идет зарядка
	Устройство заряжено


ЗАПОЛНЕНИЕ РЕЗЕРВУАРА


- Извлеките емкость для мыла из прибора.
- Снимите крышку.
- Заполните емкость мылом в пропорции 2 к 1: 2 части жидкого мыла + 1 часть воды.

Используйте водопроводную или фильтрованную воду. Не используйте грунтовую воду.

При низком уровне мыла в резервуаре на дисплее будет гореть .

ВКЛЮЧЕНИЕ

- Переведите переключатель на задней стороне устройства в положение ВКЛ и подождите 5 секунд.
- Дождитесь, пока на дисплее загорится . Прибор готов к работе.

Устройство автоматически переходит в режим ожидания при неиспользовании. В режиме ожидания индикация на дисплее полностью выключена. При приближении к устройству на дисплее загорится , после чего устройство готово к работе.

Диспенсер оснащен гироскопом. Если перемещать диспенсер в то время, как он будет включен, на дисплее отобразится $\approx \triangle \xi$.

НАСТРОЙКА ОБЪЕМА ПЕНЫ

Вы можете самостоятельно установить выдаваемый объем пены, выбрав 1 из 3 доступных режимов. Для перехода в режим настройки убедитесь, что устройство выключено.

- Включите устройство и сразу поднесите ладонь к датчику движения.
- Держите ладонь в таком положении 5 секунд. Устройство подаст звуковой сигнал, а индикатор на дисплее начнет мигать белым и оранжевым цветом.
- Уберите ладонь от прибора.
- Для переключения между режимами поднесите ладонь к датчику движения на пару секунд и убирайте.

Выбранный объем будет отображаться на дисплее.


Индикация на дисплее	Объем
	Маленький
	Нормальный
	Большой

ЗАПУСК ПРОЦЕДУРЫ САМООЧИСТКИ

Рекомендуется проводить процедуру самоочистки устройства 1 раз в 6 месяцев либо при засорении устройства.

- Перед началом процедуры самоочистки тщательно промойте и наполните контейнер для воды проточной водой.
- Подготовьте резервуар для слива грязной воды.
- Для начала процедуры самоочистки переведите устройство в режим настройки.
- Поднесите ладонь и держите ее, пока не услышите 4 звуковых сигнала.
- Уберите ладонь от устройства.

Запустится режим самоочистки.

На дисплее будет отображаться .

ЧИСТКА КОРПУСА

Чистите корпус мягкой сухой салфеткой.

При сильном загрязнении используйте мягкую влажную салфетку.

Не используйте моющие средства с содержанием органических растворителей (растворители, разбавители и пр.), отбеливатели, хлор или абразивы.

ХРАНЕНИЕ

Прибор рекомендовано хранить в собранном виде в сухом прохладном месте, изолированном от мест хранения кислот и щелочей, при температуре от 5 до 30 °C и относительной влажности не более 65 %.

Оберегайте прибор от значительных перепадов температур и воздействия прямых солнечных лучей. Не используйте, не заряжайте и не храните устройство в местах с высокой температурой или с высокой влажностью.

Неисправность	Возможная причина	Решение
Устройство не включается	Устройство не включено	Включите устройство
	Низкий заряд батареи	Зарядите устройство
Нет подачи пены	Низкий уровень мыла	Добавьте мыла в резервуар
	Устройство неустойчиво	Поставьте устройство на горизонтальную поверхность и подождите 5 секунд
	Устройство засорено	Начните процедуру очистки устройства
Оранжевый индикатор на дисплее быстро мигает	Перекрыт датчик движения	Выключите устройство и тщательно протрите датчик движения
Устройство не заряжается или заряжается медленно	Сетевой кабель плохо воткнут в прибор или в источник питания	Проверьте подключение устройства к источнику питания и повторите процедуру зарядки
	В разъеме для зарядки есть посторонние элементы	Убедитесь, что в разъеме для зарядки отсутствуют посторонние элементы, и повторите процедуру зарядки

МЕРЫ ПРЕДОСТОРОЖНОСТИ

- Прибор не предназначен для использования лицами (включая детей) с ограниченными возможностями сенсорной системы или ограниченными интеллектуальными возможностями, а также лицами с недостаточным опытом и знаниями.
- Подключайте устройство только к розетке с заземлением (при отсутствии заземления, выполненного в соответствии с местными правилами, изготовитель (уполномоченное изготовителем лицо) снимает с себя ответственность по возмещению ущерба).
- Устройство предназначено только для использования в домашних условиях.
- Во избежание поражения электрическим током не погружайте прибор, сетевой шнур или вилку сетевого шнура в воду или иную жидкость.
- Поддерживайте чистоту корпуса прибора, следуя инструкции.
- Не допускайте соприкосновения шнура питания с горячей поверхностью.
- Регулярно проверяйте сетевой шнур, вилку сетевого шнура и прибор на предмет повреждений. При обнаружении повреждений любого рода немедленно прекратите использование устройства и передайте его в ближайший сервисный центр для тестирования, замены или ремонта.
- Всегда выключайте прибор из сети во время проведения очистки корпуса. Всегда выключайте прибор из сети во время заполнения резервуара для воды.
- Не передвигайте прибор во время работы. Всегда выключайте прибор из сети во время перемещения.

- Не используйте горячую воду (40°C и выше), грязную воду. Это может привести к деформации прибора или вызвать его неисправность. Не удаляйте и не повреждайте шильд с информацией о приборе и его серийном номере. Он необходим для точной идентификации прибора в случае возникновения неисправности.
- Не перекрывайте отверстие выхода пены.
- Не устанавливайте прибор на наклонной поверхности и не подвергайте его сильному физическому воздействию.
- Не допускайте воздействия прямых солнечных лучей на прибор, это может привести к деформации корпуса.
- Транспортировка изделия допускается только в заводской упаковке и зафиксированном положении.

- При обнаружении неисправностей в работе прибора следует немедленно прекратить его использование и передать в ближайший сервисный центр компании BORK для тестирования, замены или ремонта.
- В целях безопасности все работы по ремонту и обслуживанию устройства должны выполняться только представителями уполномоченных сервисных центров компании BORK.

ТЕХНИЧЕСКИЕ ХАРАКТЕРИСТИКИ

Напряжение: 4 В

Мощность: 2,5 Вт

Емкость аккумулятора: 5000 мА·ч

Объем емкости для мыла: 300 мл

Габариты (Ш × Г × В): 211 × 71 × 98 мм

Вес: 510 г

Требования к источнику питания

Напряжение на выходе: 5 В $\overline{\text{---}}$ 2 А

Сделано в Китае.

КОМПЛЕКТАЦИЯ

Прибор: 1 шт.

Зарядный кабель: 1 шт.

Руководство пользователя с гарантийным талоном: 1 шт.

Внимание! Вследствие постоянного совершенствования продукции производитель сохраняет за собой право на внесение изменений в конструкцию, комплектацию и технические характеристики. Новейшую версию данного руководства можно посмотреть на сайте bork.ru

ИНФОРМАЦИЯ О СЕРТИФИКАЦИИ



Товар сертифицирован. Установленный производителем в соответствии с п. 2 ст. 5 закона РФ

«О защите прав потребителей» срок службы данного изделия равен 3 годам с даты продажи при условии, что изделие используется согласно правилам и рекомендациям, изложенным в настоящем руководстве по эксплуатации, и применяемым техническим стандартам. Информацию о соответствии можно найти по адресу <http://www.bork.ru>

Организация, уполномоченная изготовителем на принятие претензий от потребителей:
ООО «БОРК-Импорт». Адрес: 108811, г. Москва, пос. Московский, квартал 32, вл. 17А, стр. 1, этаж 3, пом. 104.

Тел.: 8 800 500 88 99. Электронная почта: info@bork.ru

ГАРАНТИЙНЫЙ ТАЛОН

Компания BORK несет гарантийные обязательства в течение года с даты продажи данного изделия. Срок службы, установленный компанией BORK на данное изделие, составляет 3 года с даты продажи при условии, что изделие используется согласно правилам и рекомендациям, изложенным в приложенном к нему руководстве по эксплуатации, и применимым техническим стандартам. Во избежание недоразумений убедительно просим вас внимательно изучить руководство пользователя, условия гарантийных обязательств, проверить правильность заполнения гарантийного талона. Гарантийный талон действителен при наличии правильно и разборчиво указанных: модели, серийного номера изделия, даты продажи, четких печатей фирмы-продавца, подписи покупателя. Модель и серийный номер на изделии должны соответствовать указанным в гарантийном талоне. При нарушении этих условий и в случае, когда данные, указанные в гарантийном талоне, изменены, стерты или перезаписаны, гарантийный талон признается недействительным. В случае если дату продажи установить невозможно, в соответствии с законом «О защите прав потребителей», гарантийный срок и срок службы исчисляются с даты изготовления изделия. Наименование и местонахождение изготовителя (уполномоченного изготовителем лица), импортера и информация для связи с ними указаны на упаковке изделия.

Изделие ДИСПЕНСЕР ДЛЯ МЫЛА

Модель D504

Серийный номер

Дата приобретения

Информация о продавце

(наименование, юридический адрес)

.....

Дата изготовления закодирована в серийном номере изделия, например: 1-й и 2-й знаки — неделя изготовления; 3-й и 4-й знаки — год изготовления; последние 5 цифр — серийный номер. Изделие проверено, укомплектовано, механических повреждений не имеет. С условиями гарантийных обязательств и сервисного обслуживания согласен.

Подпись покупателя

Подпись продавца

М. П.

УСЛОВИЯ СЕРВИСНОГО ОБСЛУЖИВАНИЯ

Изготовитель оставляет за собой право отказать в удовлетворении требований потребителей по гарантийным обязательствам в случае несоблюдения условий эксплуатации, установки изделия, умышленных или неосторожных действий покупателя (потребителя) или третьих лиц, повлекших повреждение изделия.

Гарантия не распространяется:

- на элементы и детали, имеющие естественный износ. При этом под естественным износом понимают последствия эксплуатации изделия, вызвавшие ухудшение его технического состояния и внешнего вида из-за длительного использования данного изделия.

Гарантия не распространяется на изделия с повреждениями, вызванными:

- неправильной эксплуатацией, небрежным обращением, нарушением правил хранения, неправильным подключением, несоблюдением прилагаемого руководства пользователя;
- попаданием посторонних предметов, веществ, жидкостей, насекомых или животных внутрь корпуса изделия;
- воздействием высоких и низких внешних температур на нетермостойкие части изделия;
- механическими воздействиями;
- невалифицированным ремонтом и другим вмешательством, повлекшим изменения в конструкции изделия;
- использованием изделия в промышленных и/или коммерческих целях;
- повреждением электрических шнуров;

- использованием чистящих средств, не предусмотренных данным руководством пользователя;
- использованием нестандартных (неоригинальных) расходных материалов, принадлежностей, запасных частей;
- подключением в сеть с напряжением, отличным от указанного в руководстве пользователя изделия, или с несоответствием параметров питающей сети государственным стандартам Российской Федерации;
- обстоятельствами непреодолимой силы (пожар, наводнение, молния).

Замена в изделии неисправных частей (деталей, узлов, сборочных единиц) в период гарантийного срока не ведет к установлению нового гарантийного срока на все изделие либо на замененные части.

Адрес сервисного центра

ООО «Премиум Сервис», г. Москва, Большая Садовая ул., д. 10.
Актуальная информация о наличии сервисных центров в вашем регионе на сайте bork.ru или по телефону 8 800 500 88 99.

