

Если возникли вопросы



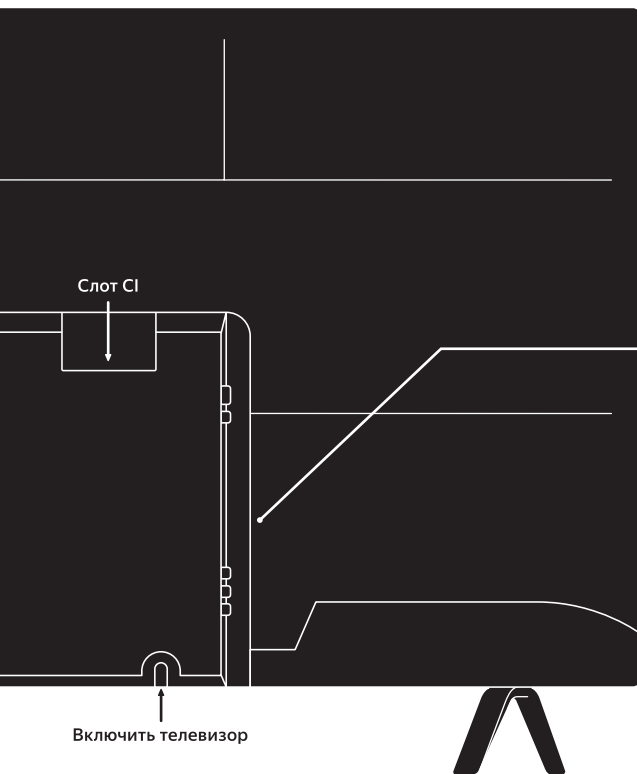
Решение проблем



Чат поддержки

В этой инструкции только самое основное.
Вы всегда найдёте ответы на ваши вопросы в нашей Справке.

Кнопки и разъёмы



USB 2.0
Флешка
Внешний диск



RF
Антенный кабель



SAT
Спутниковая антенна



1



2



3

HDMI 2.0
Компьютер
Игровая или ТВ-приставка
HD-медиаплеер
Blu-ray/DVD



R



L



V

Композитный разъём
Blu-ray/DVD



Оптический разъём
Домашний кинотеатр
Саундбар



LAN
Проводной интернет

Пульт

Микрофон

Включить
телевизор



Источник сигнала



Перемотать вперёд,
назад, приостановить
и продолжить

Отключить
звук



Громкость

Подтвердить
или выбрать



Вверх, вниз,
влево, вправо

Назад



Алиса

Зажмите кнопку и говорите. Когда закончите —
отпустите, и Алиса ответит.

Домой


Настроить каналы

Каналы уже настроены, если вы подключились к интернету. Ниже про настройку спутникового, цифрового или аналогового ТВ.

1. Подключите антенну к телевизору.
Некоторые операторы предоставляют карту, которую надо вставить в телевизор в слот CI — обычно с CAM-модулем.
2. На домашнем экране телевизора нажмите ТВ → Настроить каналы.
3. Следуйте инструкциям на экране телевизора.


Для цифрового ТВ доступна опция LCN, чтобы каналы сохранялись в порядке, заданном оператором телевидения.

Перезагрузить или выключить телевизор

Нажмите и удерживайте кнопку выключения  на пульте. Появится окно — выберите Выключить или Перезагрузить.

Подключить к интернету


Проводной интернет — подсоедините кабель к телевизору. Чтобы переподключить, сначала отсоедините кабель.

Wi-Fi — нажмите  → Сеть и Интернет → Включите Wi-Fi и выберите сеть.

Особенности подключения к Wi-Fi:


- Если вы подключены к интернету через кабель, вытащите его перед подключением к Wi-Fi.
- Если у сети изменился пароль, выберите её в списке доступных и нажмите **Удалить эту сеть**. Затем добавьте её заново.

Настроить телевизор заново

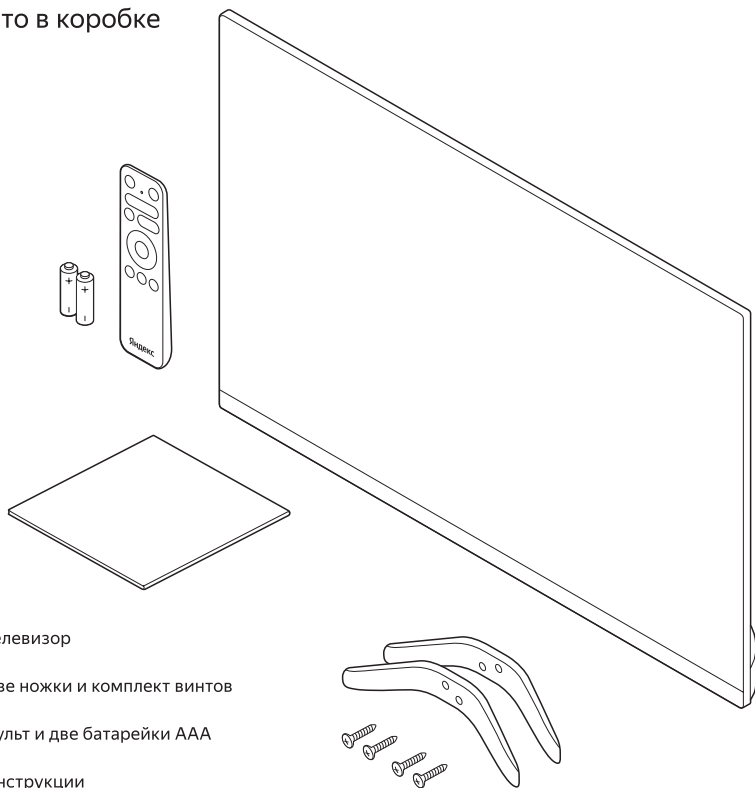
Чтобы сбросить телевизор до заводских настроек, на домашнем экране нажмите  → Настройки устройства → Хранилище и сброс → Заводские настройки.

После сброса вы сможете заново настроить телевизор, авторизоваться и установить все необходимые приложения.

Сброс до заводских настроек без перехода в раздел «Настройки»

1. Отключите телевизор от розетки.
2. Зажмите на нижней панели телевизора кнопку включения  и подключите телевизор к розетке.
3. Удерживайте кнопку не менее 20 секунд, пока не появится прогресс сброса к заводским настройкам.

Что в коробке



- Телевизор
- Две ножки и комплект винтов
- Пульт и две батарейки AAA
- Инструкции

Технические характеристики

	43"
Модель, артикул	YNDX-00071
Энергопотребление	Работа: 90 Вт Ожидание: ≤0,5 В
Габариты (длина × ширина × высота)	Без ножек: 955 × 554 × 78 мм С ножками: 955 × 624 × 284 мм
Масса нетто, кг	Без упаковки: 6,3 кг С упаковкой: 8 кг
Материал	Пластик
Крепление на стену	VESA 200 × 200 мм

Дисплей	
Размер экрана	108 см
Тип панели	Direct LED
Разрешение	3840 × 2160
Аспект	16 : 9
Яркость	300 кд/м ²
Контраст	5000 : 1
Время отклика матрицы	9,5 мс
Углы обзора	178°/178°
Частота обновления	60 Гц
Число цветов	1,07 млрд цветов

ТВ-система (Смарт ТВ)

Операционная система	Yandex OS
CPU	ARM CA53 4-е ядра, макс. частота 1,5 Гц
GPU	G52MC1
Память	1,5 Гб DDR3 / 16 Гб флеш
Аналоговое ТВ	PAL/SECAM
Цифровое ТВ	DVB-T/T2, DVB-C (MPEG2/4), DVB-S2
Динамики	8W × 2
Беспроводная связь	Wi-Fi® 802.11b/g/n/ac (2,4 ГГц, 5 ГГц), Bluetooth® 5.0, BLE

Адаптер

Номинальное напряжение	100–240 В
Номинальная частота	50–60 Гц

Пульт

Модель	YNDX-00403
Габариты (длина × ширина × высота)	15,4 × 4,2 × 1,7 см
Масса нетто (без батареек)	50 г
Беспроводная связь	4,0/5,0, BLU, IrDA (инфракрасный порт)
Кнопки	16 шт
Питание	2 батарейки AAA

Энергоэффективность A+

	50"
	YNDX-00072
Работа: 100 Вт Ожидание: ≤0,5 В	Без ножек: 1111 × 643 × 78 мм С ножками: 1111 × 712 × 284 мм
Без упаковки: 8,5 кг С упаковкой: 11,7 кг	Без упаковки: 8,5 кг С упаковкой: 11,7 кг
Пластик	Пластик
VESA 200 × 200 мм	VESA 200 × 200 мм

		127 см
		Direct LED
		3840 × 2160
		16 : 9
		300 кд/м ²
		5000 : 1
		9,5 мс
		178°/178°
		60 Гц
		1,07 млрд цветов
		Yandex OS
		ARM CA53 4-е ядра, макс. частота 1,5 Гц
		G52MC1
		1,5 Гб DDR3 / 16 Гб флеш
		PAL/SECAM
		DVB-T/T2, DVB-C (MPEG2/4), DVB-S2
		10W × 2
		Wi-Fi® 802.11b/g/n/ac (2,4 ГГц, 5 ГГц), Bluetooth® 5.0, BLE

100–240 В
50–60 Гц

YNDX-00403
15,4 × 4,2 × 1,7 см
50 г
4,0/5,0, BLU, IrDA (инфракрасный порт)
16 шт
2 батарейки AAA

Гарантия: 1 год

Срок службы: 2 года. Изготовитель гарантирует отсутствие производственных дефектов и дефектов материалов при использовании телевизора, пульта и адаптера питания в соответствии с этой инструкцией.

Гарантия не распространяется на следующие случаи:

- повреждения, возникшие из-за неправильного использования, механического или другого внешнего воздействия, контакта с жидкостью или огнём;
- повреждения, возникшие из-за некалифицированного вмешательства, ремонта в неавторизованных сервисных центрах, форс-мажорных обстоятельствах, нарушения пломбировки (если такая предусмотрена);
- наличие допустимого числа дефектных пикселей для класса II по стандарту ISO 13406-2;
- повреждение экрана в результате продолжительного отображения неподвижного изображения.

Изготовитель не несёт ответственности за ущерб, вызванный использованием не по назначению или с нарушением требований, установленных этой инструкцией. В случае неисправности обратиться в сервисный центр.



Сертификация

Жидкокристаллический телевизор, модель YNDX-00071, YNDX-00072. Пульт дистанционного управления, модель YNDX-00402. Соответствуют ТР ТС 020/2011 «Электромагнитная совместимость технических средств», ТР ТС 004/2011 «О безопасности низковольтного оборудования», ТР ЕАЭС 037/2016 «Об ограничении применения опасных веществ в изделиях электротехники и радиоэлектроники». Сертификаты и декларация доступны по ссылке yandex.ru/support/smart-tv-goys/

Изготовитель: Haier Industry RUS Limited Liability Company, building 130, Korporatsiya Haier, Naberezhnye Chelny, Republic of Tatarstan, 423872. ООО «Хайер Индустри Рус», 423872, Республика Татарстан, г. Набережные Челны, ул. Корпорация Хайер, 130.

Производственная площадка: Express LUCK Industrial (Shenzhen) Limited, No. 88, BaoTong Nan Road, Xikeng, Yuanshan street, Longgang District, Shenzhen, China. Экспресс Лак Индустриал (Шэньчжэн) Лимитед, Китай, Шэньчжэн, район Лунган, ул. Юаньшань, Сичэн, Баотонг-Нань роуд, № 88.

Импортер: Haier Industry RUS Limited Liability Company, building 130, Korporatsiya Haier, Naberezhnye Chelny, Republic of Tatarstan, 423872.

ООО «Хайер Индустри Рус», 423872, Республика Татарстан, г. Набережные Челны, ул. Корпорация Хайер, 130.

Дата изготовления: см. на упаковке.

Изготовлено в Китае.

Меры безопасности

Не допускайте попадания влаги в телевизор, пульт и адаптер питания. Не трогайте их мокрыми руками и не пользуйтесь ими в местах с повышенной влажностью, например в ванной.

Не оставляйте посторонние предметы в отверстия телевизора. Не давите на экран и не царапайте его, не помещайте какие-либо предметы на телевизор.

Не оставляйте телевизор, пульт и адаптер питания под прямыми солнечными лучами, рядом с открытыми источниками огня, нагревательными приборами или микроволновыми печами.

Не разбирайте телевизор, пульт и адаптер питания. Обслуживание и ремонт должны проводиться только в сервисных центрах.

Если в вашем доме нет заземления, то при приближении грозы, а также в случае, если устройство не будет использоваться в течение длительного времени, отключите телевизор от электросети. Это поможет защитить устройство от грозовых разрядов и скачков напряжения в сети. Не трогайте антенну руками во время грозы.

Не оставляйте подключённый к электросети телевизор без присмотра. Пользуйтесь только адаптером питания, который входит в комплект поставки. Не допускайте переломов кабеля адаптера питания.

Не перегружайте сетевые розетки, удлинители или адаптеры. К вилке телевизора всегда должен быть доступ для её отключения.

При выключении вилки из розетки держитесь руками за вилку, а не за шнур.

При повреждении, неисправности какой-либо части телевизора, пульта или адаптера питания, появлении дыма, странного шума или запаха от устройств немедленно отключите телевизор от розетки и обратитесь в службу поддержки или сервисный центр.

Храните телевизор, пульт и адаптер питания в недоступном для детей месте. Не разрешайте детям пользоваться телевизором и пультом без присмотра взрослых. Подключать и отключать телевизор и адаптер питания должны только взрослые.

Телевизор, пульт и адаптер питания из комплекта поставки безопасны при использовании по назначению и в соответствии с этой инструкцией.

Условия эксплуатации

Телевизор, пульт и адаптер питания предназначены только для бытового использования в жилых помещениях без воздействия опасных и вредных факторов.

Подключение и настройку телевизора необходимо проводить в соответствии с этой инструкцией.

Телевизор, пульт и адаптер питания рекомендуется использовать и хранить при температуре от +10 °С до +35 °С и при относительной влажности от 20 до 80%. Хранение допускается только в помещениях, в заводской упаковке, при температуре от -10 °С до +35 °С и при относительной влажности до 95%.

Перевозка возможна любыми видами транспорта и на любое расстояние. Во время перевозки все части устройства должны находиться в заводской упаковке.

При перевозке телевизора или хранения при пониженной температуре включать его можно только спустя 5 часов.

При использовании телевизора не держите изображение на паузе более 5 минут, так как из-за конструктивных особенностей это может привести к повреждению экрана. Изготовитель телевизора не несёт ответственности за повреждения, вызванные таким образом.

Телевизор, пульт и адаптер питания не являются водонепроницаемыми и полностью пылезащитными, также не предусмотрены защита от падений и противударная защита.

Телевизор имеет функцию автоматического обновления программного обеспечения. Не отключайте устройство от сети питания до завершения процесса обновления программного обеспечения.

Утилизация

Телевизор, пульт и адаптер питания нельзя выбрасывать вместе с обычными бытовыми отходами. По окончании срока службы передайте их в пункт утилизации электроники.



Сведения об интеллектуальной собственности

Все упомянутые наименования, логотипы и товарные знаки являются зарегистрированными товарными знаками, принадлежащими их владельцам. Apple и логотип Apple являются товарными знаками компании Apple Inc. в США. Google Play и логотип Google Play являются товарными знаками корпорации Google LLC. Wi-Fi® и логотип Wi-Fi являются товарными знаками Wi-Fi Alliance. Термины HDMI, HDMI High-Definition Multimedia Interface, фирменный стиль HDMI и логотип HDMI являются товарными знаками или зарегистрированными товарными знаками компании HDMI Licensing Administrator, Inc. Название Bluetooth® и логотипы являются зарегистрированными товарными знаками корпорации Bluetooth SIG, Inc., и любое использование таких товарных знаков Intertech Services AG осуществляется в соответствии с лицензией. Произведено по лицензии «Долби Лэбораториз». Dolby, Dolby Audio и символ с двойной буквой D являются товарными знаками «Долби Лэбораториз Лайсензинг Корпорейшн».

Телевизор подключается и настраивается с помощью приложений Яндекс. Используя приложения, вы соглашаетесь с условиями на сайте yandex.ru/legal/tv_mobile_agreement_smarttv/

Управлять телевизором можно через голосового помощника Алису. Используя голосового помощника, вы соглашаетесь с условиями на сайте yandex.ru/legal/alice_termsofuse/

© ООО «ЯНДЕКС», 2022. «Яндекс», логотип Яндекса и Алисы являются зарегистрированными товарными знаками ООО «ЯНДЕКС» в России и других странах.

 Dolby Audio

 **HDMI**[®]
HIGH-DEFINITION MULTIMEDIA INTERFACE

Егер сұрақтарыңыз туындаса



Мәселелерді шешу

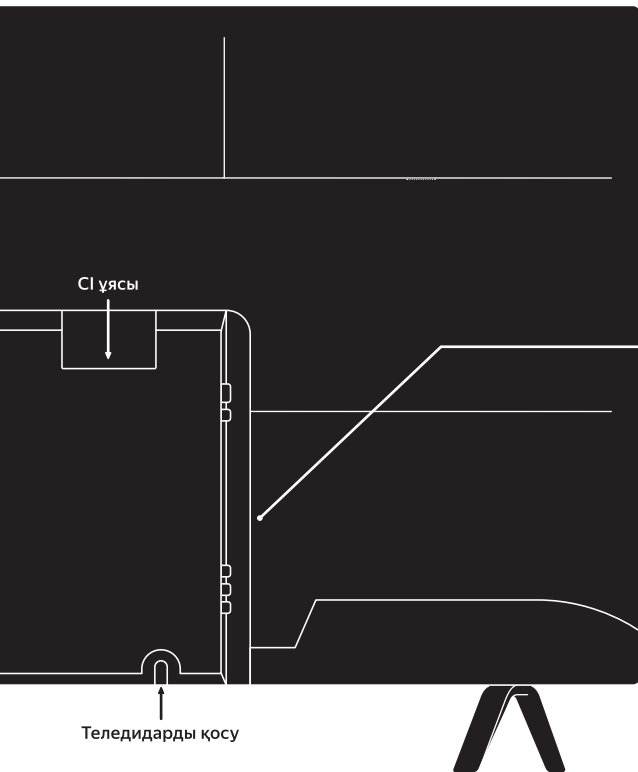


Қолдау қызметі чаты

Бұл нұсқаулықта тек ең негізгісі.

Сұрақтарыңыздың жауаптарын әрқашан Анықтамамыздан таба аласыз.

Батырмалар мен қосқыштар



USB 2.0
Флешка
Сыртқы диск



RF
Антенна кабелі



SAT
Спутниктік антенна



1



2



3

HDMI 2.0
Компьютер
Ойын немесе ТД тіркемесі
HD медиа ойнатқыш
Blu-ray/DVD



R



L



V

Композитті қосқыш
Blu-ray/DVD



Оптикалық қосқыш
Үй кинотеатры
Саундбар



LAN
Желілік интернет

Пульт

Микрофон

Теледидарды қосу



Сигнал көзі



Алға, артқа айналдыру,
кідірту және
жалғастыру

Дыбысты өшіру



Дыбыс деңгейі

Растау немесе таңдау



Жоғары, төмен,
солға, оңға

Алиса

Батырманы басыңыз да, сөйлеңіз. Аяқталған соң — босатыңыз да, Алиса жауап береді.

Артқа



Үйге

Арналарды баптау

Егер интернетке қосылған болсаңыз, арналар бапталған болуы керек. Төменде спутниктік, сандық немесе аналогтық ТД-ны орнату туралы айтылған.

1. Антеннаны теледидарға қосыңыз.

Кейбір операторлар теледидарға CI ұясына салынуы керек картаны ұсынады — әдетте CAM модулімен.


2. Теледидардың негізгі экранында

ТД → Арналарды баптау
батырмасын басыңыз.

3. Теледидар экранындағы нұсқауларды орындаңыз.


Сандық ТД үшін LCN опциясы қолжетімді, солайша олар телевизия операторы белгілеген тәртіппен сақталды.

Теледидарды қайта қосу немесе өшіру

Пульттегі  өшіру батырмасын басып, ұстап тұрыңыз. Терезе пайда болады — өшіру немесе қайта іске қосуды таңдаңыз.

Интернетке қосылу

Желілік интернет — кабельді теледидарға қосыңыз. Қайта қосу үшін алдымен кабельді ажыратыңыз

Wi-Fi — басыңыз  → Желі және Интернет → Wi-Fi-ды қосыңыз және желіні таңдаңыз.

Wi-Fi-ға қосылу ерекшеліктері:


- Егер сіз интернетке кабель арқылы қосылған болсаңыз, оны Wi-Fi желісіне қоспас бұрын шығарыңыз.
- Егер желі құпиясөзді өзгерткен болса, оны қолжетімді тізімнен таңдаңыз және **Осы желіні жою** батырмасын басыңыз. Содан кейін оны қайта қосыңыз.

Теледидарды қайта баптау

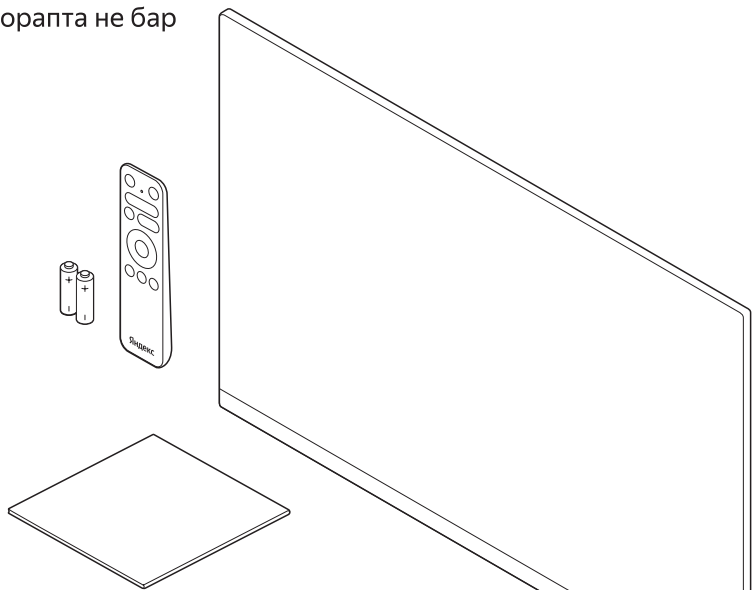
Теледидарды зауыттық баптауларға қалпына келтіру үшін негізгі экранда  басыңыз → Құрылғы баптаулары → Сақтау және қалпына келтіру → Зауыттық баптаулар.

Қалпына келтіргеннен кейін сіз теледидарды қайта баптай аласыз, авторлана аласыз және барлық қажетті қосымшаларды орната аласыз.

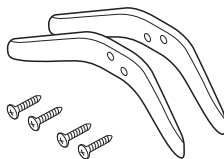
«Баптаулар» бөліміне өтпей-ақ зауыттық баптауларды қалпына келтіру

1. Теледидарды розеткадан ажыратыңыз.
2. Теледидардың төменгі панеліндегі қосу батырмасын  басыңыз және теледидарды розеткаға қосыңыз.
3. Зауыттық баптауларды қалпына келтіру үдерісі пайда болғанша батырманы кем дегенде 20 секунд басып, ұстап тұрыңыз.

Қорапта не бар



- Теледидар
- Екі аяғы мен бұрандалар жиынтығы
- Пульт пен екі AAA батареясы
- Нұсқаулық



Техникалық сипаттамалары

	43"
Модель, артикул	YNDX-00071
Энергияны тұтыну	Жұмысы: 90 Вт Күтілуі: ≤0.5 В
Өлшемдері (ұзындығы x ені x биіктігі)	Аяқсыз: 955 × 554 × 78 мм Аяқтарымен: 955 × 624 × 284 мм
Таза салмағы, кг	Қаптамасы: 6,3 кг С упаковкой: 8 кг
Материал	Пластик
Қабырғаға бекіту	VESA 200 × 200 мм

Дисплей	
Экран өлшемі	108 см
Панель түрі	Direct LED
Рұқсат	3840 × 2160
Аспект	16 : 9
Жарықтық	300 қд/м ²
Контраст	5000 : 1
Матрицаның жауап беру уақыты	9,5 мс
Көру бұрыштары	178°/178°
Жаңарту жиілігі	60 Гц
Түстер саны	1,07 млрд түс

ТД жүйесі (Смарт ТД)

Операциялық жүйе	Yandex OS
CPU	ARM CA53 4-ші ядро, макс. жиілігі 1,5 Гц
GPU	G52MC1
Жады	1,5 Гб DDR3 / 16 Гб флеш
Аналогтық ТД	PAL/SECAM
Сандық ТД	DVB-T/T2, DVB-C (MPEG2/4), DVB-S2
Динамиктер	8W × 2
Сымсыз байланыс	Wi-Fi® 802.11b/g/n/ac (2,4 ГГц, 5 ГГц), Bluetooth® 5.0, BLE

Адаптер

Номиналды көрнеу	100–240 В
Номиналды жиілік	50–60 Гц

Пульт

Модель	YNDX-00403
Өлшемдері (ұзындығы x ені x биіктігі)	15,4 × 4,2 × 1,7 см
Таза салмағы (батарейсыз)	50 г
Сымсыз байланыс	4,0/5,0, BLU, IrDA (инфрақызыл порт)
Батырмалар	16 дана
Қуат көзі	2 AAA батареясы

Энергия тиімділігі A+

	50"
Модель, артикул	YNDX-00072
Энергияны тұтыну	Жұмысы: 100 Вт Күтілуі: ≤0.5 В
Өлшемдері (ұзындығы x ені x биіктігі)	Аяқсыз: 1111 × 643 × 78 мм Аяқтарымен: 1111 × 712 × 284 мм
Таза салмағы, кг	Қаптамасы: 8,5 кг С упаковкой: 11,7м кг
Материал	Пластик
Қабырғаға бекіту	VESA 200 × 200 мм

Экран өлшемі	127 см
Панель түрі	Direct LED
Рұқсат	3840 × 2160
Аспект	16 : 9
Жарықтық	300 қд/м ²
Контраст	5000 : 1
Матрицаның жауап беру уақыты	9,5 мс
Көру бұрыштары	178°/178°
Жаңарту жиілігі	60 Гц
Түстер саны	1,07 млрд түс

Операциялық жүйе	Yandex OS
CPU	ARM CA53 4-ші ядро, макс. жиілігі 1,5 Гц
GPU	G52MC1
Жады	1,5 Гб DDR3 / 16 Гб флеш
Аналогтық ТД	PAL/SECAM
Сандық ТД	DVB-T/T2, DVB-C (MPEG2/4), DVB-S2
Динамиктер	10W × 2
Сымсыз байланыс	Wi-Fi® 802.11b/g/n/ac (2,4 ГГц, 5 ГГц), Bluetooth® 5.0, BLE

Номиналды көрнеу	100–240 В
Номиналды жиілік	50–60 Гц

Модель	YNDX-00403
Өлшемдері (ұзындығы x ені x биіктігі)	15,4 × 4,2 × 1,7 см
Таза салмағы (батарейсыз)	50 г
Сымсыз байланыс	4,0/5,0, BLU, IrDA (инфрақызыл порт)
Батырмалар	16 дана
Қуат көзі	2 AAA батареясы

Кепілдік: 1 жыл

Қызмет мерзімі: 2 жыл. Өндіруші осы нұсқаулыққа сәйкес теледидарды, пультті және қуат адаптерін пайдалану кезінде өндірістік ақаулар мен материалдардың ақауларының болмауына кепілдік береді.

Кепілдік келесі жағдайларға қолданылмайды:

- дұрыс пайдаланбау, механикалық немесе басқалық сыртқы әсер ету, сұйықтықпен немесе тпен жанасу салдарынан пайда болған зақым;
- біліксіз араласудан, рұқсат етілмеген сөрестік орталықтардағы жөндеуден, форс-мажорлық жағдайлардан, пломбалаудың бұзылуынан туындаған зақымданулар (егер мұндай қарастырылған болса);
- ISO 13406-2 стандарты бойынша II класс үшін ақаулы пиксельдердің рұқсат етілген санының болуы;
- тұрақты кескінді ұзақ уақыт көрсету нәтижесінде экранның зақымдануы.

Дайындаушы мақсатсыз пайдаланудан немесе осы нұсқаулықта белгіленген талаптарды бұзудан туындаған залал үшін жауапты болмайды. Ақау болған жағдайда қызмет көрсету орталығына хабарласыңыз.

Сертификация

Сұйық кристалды теледидар, YNDX-00071 моделі, YNDX-00072. Қаышқтан Басқару пульті, YNDX-00402 моделі. Сәйкестігі: TP TC 020/2011 «Техникалық құралдардың электромагниттік үйлесімділігі», TP TC 004/2011 «Төмен вольтты жабдықтардың қауіпсіздігі туралы», TP EAЭС 037/2016 «Электротехника және радиоэлектроника бұйымдарында қауіпті заттарды қолдануды шектеу туралы». Сертификаттар мен декларациялар мына сілтеме бойынша қолжетімді yandex.ru/supplier/smart-tv-goay/

Өндіруші: Haier Industry RUS Limited Liability Company, building 130, Korporatsiya Haier, Naberezhnye Chelny, Republic of Tatarstan, 423872. «Хайер Индустри Рус» ЖШҚ, 423872, Татарстан Республикасы, Naberezhnye Chelny қ., Хайер Корпорациясы қ., 130.

Өндірістік алаң: Express LUCK Industrial (Shenzhen) Limited, No. 88, BaoTong Nan Road, Xikeng, Yuanshan street, Longgang District, Shenzhen, China. Экспресс Лак Индустриал (Шэньчжэнь) Лимитед, Қытай, Шэньчжэнь, Лунган ауданы, Юаньшань қ., Сичен, Баотонг-Нань роуд, № 88.

Импортер/таушы: Haier Industry RUS Limited Liability Company, құрылыс 130, Korporatsiya Haier, Naberezhnye Chelny, Republic of Tatarstan, 423872. «Хайер Индустри Рус» ЖШҚ, 423872, Татарстан Республикасы, Naberezhnye Chelny қаласы, Хайер Корпорациясы қ., 130.

Шығарылған күні: қаптаманы қараңыз.

Қытайда дайындалған.

Қауіпсіздік шаралары

Теледидарға, пультке және қуат адаптерін ылғалдың түсуіне қол бермеңіз. Оларды дымқыл қолыңызбен ұстамаңыз және оларды ылғалдылығы жоғары жерлерде, мысалы, ваннада қолданбаңыз.

Теледидардың тесіктеріне берге заттарды салмаңыз. Экранға қысым жасамаңыз немесе оны тырырмаңыз, теледидардың үстіне ешқандай заттарды қоймаңыз.

Теледидарды, пульт пен қуат адаптерін тікелей күн сәулесінде, ашық от көздерінің, жылыту құрылғыларының немесе микро-толқынды пештердің жанында қалдырмаңыз.

Теледидарды, пульт пен қуат адаптерін бөлшектемеңіз. Техникалық қызмет көрсету және жөндеу тек қызмет көрсету орталықтарында жүргізілуі керек.

Егер сіздің үйіңізге жерге қосу болмаса, онда найзағай жақындаған кезде, сондай-ақ құрылғы ұзақ уақыт пайдаланылмаса, теледидардың электр желісінен ажыратыңыз. Бұл құрылғыны найзағайдан және желдеті көрнеуден қорғауға көмектеседі. Найзағай кезінде антеннаны қолыңызбен ұстамаңыз.

Электр желісіне қосылған теледидарды қараусыз қалдырмаңыз. Жеткізу жиынтығына кіретін қуат адаптерін ғана пайдаланыңыз. Қуат адаптері кабелинің сынуына жол бермеңіз.

Желілік розеткаларды, ұзартқыштар немесе адаптерлерді шамадан тыс күктемдеңіз. Оны өшіру үшін арқашан теледидардың ашаманна қолжетімділік керек.

Ашасын розеткадан өшірген кезде қолыңызбен сымды емес, ашасын ұстаңыз.

Егер теледидардың, пульты немесе қуат адаптерінің кез келген бөлігі зақымдалған, ақаулы болса, түтін, біртүрлі шу немесе иіс пайда болса, теледидарды розеткадан дереу ажыратып, қолдау қызметіне немесе қызмет көрсету орталығына хабарласыңыз.

Теледидарды, пульт және қуат адаптерін балалардың қолы жетпейтін жерде сақтаңыз. Балалардың теледидар мен пультті ересектердің қарауынсыз пайдалануына рұқсат етпеңіз. Теледидар мен қуат адаптерін тек ересектер қосып, ажыратуы керек.

Жеткізу жиынтығынан теледидар, пульт және қуат адаптері мақсаты бойынша және осы нұсқаулыққа сәйкес пайдалану кезінде қауіпсіз.



Пайдалану шарттары

Теледидар, пульт және қуат адаптері тек тұрғын үй-жайларда қауіпті және зиянды факторлар әсер етусіз, тұрмыстық пайдалануға арналған.

Теледидарды қосу және баптау осы нұсқаулыққа сәйкес жүргізілуі керек.

Теледидарды, пультті және қуат адаптерін +10 °C-тан +35 °C-қа дейінгі температурада және 20-дан 80%-ға дейінгі салыстырмалы ылғалдылықта пайдалану және сақтау ұсынылады. Сақтау тек үй-жайларда, зауыттық қаптамада, -10 °C-тан +35 °C-қа дейінгі температурада және 95%-ға дейінгі салыстырмалы ылғалдылықта рұқсат етіледі.

Тасымалдау кез келген кәлік түрімен және кез келген қашықтықта жүргізілуі мүмкін. Тасымалдау кезінде құрылғының барлық бөліктері зауыттық қаптамада болуы керек.

Теледидарды тасымалдау немесе төмен температурада сақтау кезінде оны 5 сағаттан кейін ғана қосуға болады.

Теледидарды пайдаланған кезде суретті 5 минуттан артық кідіртеңіз, өйткені дизайн ерекшеліктері байланысты бұл экранға зақым келтіруі мүмкін. Теледидар өндірісшісі мұндай жағдайда туындаған зақым үшін жауап бермейді.

Теледидар, пульт және қуат адаптері су өткізбейтін және толығымен шананан қорғалған болып табылмайды, сондай-ақ құлаудан және соққыға қарсы қорғаныс қарастырылмаған.

Теледидарда бағдарламалық қамтамасыз етуді автоматты жаңарту мүмкіндігі бар. Құрылғыны бағдарламалық қамтамасыз ету процесі аяқталғанға дейін қуат көзінен ажыратпаңыз.

Қадеге жарату



Теледидарды, пультті және қуат адаптерін қарапайым тұрмыстық қалдықтармен бірге тастауға болмайды. Қызмет мерзімі аяқталғаннан кейін оларды электрониканы қадеге жарату орнына жіберіңіз.

Зияткерлік меншік туралы мәліметтер

Барлық аталған атаулар, логотиптер және сауда белгілері олардың иелеріне тиесілі тіркелген сауда белгілері болып табылады. Apple және Apple логотипі АҚШ-та Apple Inc. компаниясының сауда белгілері болып табылады. Google Play және Google Play логотипі Google LLC корпорациясының сауда белгілері болып табылады. HDMI, HDMI High-Definition Multimedia Interface, HDMI фирмалық стилі мен HDMI логотипі тауар белгісі мен HDMI Licensing Administrator, Inc. компаниясының тіркелген тауар белгісі болып табылады. Wi-Fi және Wi-Fi логотипі Wi-Fi Alliance-тың сауда белгілері болып табылады. Bluetooth® атауы мен логотиптері Bluetooth SIG, Inc. корпорациясының тіркелген сауда белгілері болып табылады. Intertech Services AG осындай тауар белгілерін кез келген пайдалану лицензияға сәйкес жүзеге асырылады.

Теледидар Яндекс қосымшалары арқылы қосылады және бапталыды. Қосымшаларды қолдана отырып, cis.yandex.ru/legal/tv_mobile_agreement_smarttv/ сайтындағы шарттармен келісеңіз

Теледидарды Алиса дауыстық көмекшісі арқылы басқаруға болады. Дауыстық көмекшіні қолдана отырып, cis.yandex.ru/legal/alice_termsofuse/ сайтындағы шарттармен келісеңіз

© «ЯНДЕКС» ЖШҚ, 2022. «Яндекс», Яндекс және Алиса логотиптері Ресейдегі және басқа елдердегі «ЯНДЕКС» ЖШҚ тіркелген сауда белгілері болып табылады.

 Dolby Audio

 HDMI®
HIGH-DEFINITION MULTIMEDIA INTERFACE

