




Руководство пользователя наушников  
**Mi Sport Bluetooth Earphones**  
для клиентов интернет-магазина  
«Румиком»

## Начало работы

а) Выберите и установите насадки наушников



Большие

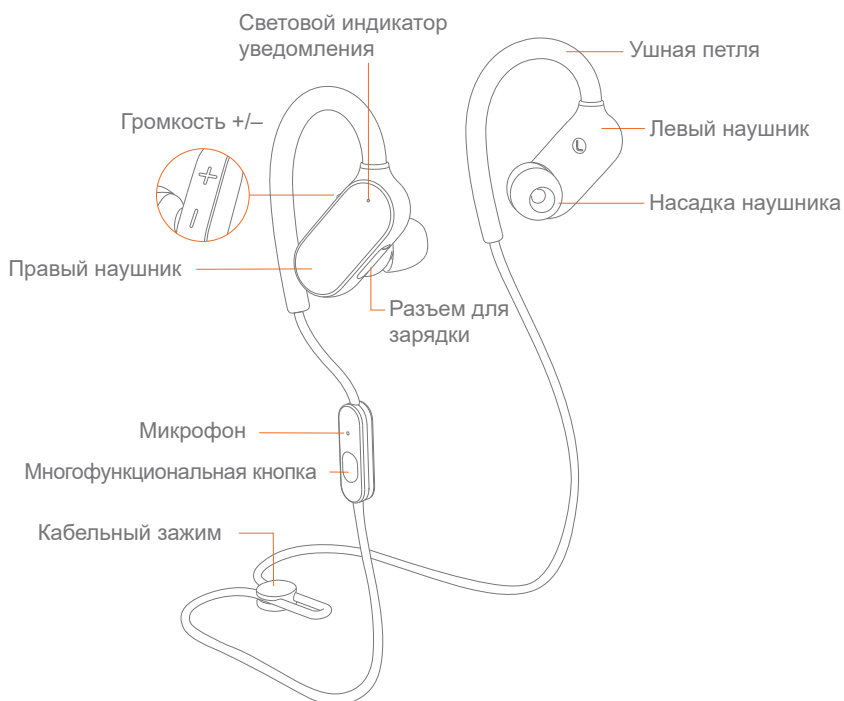


Средние

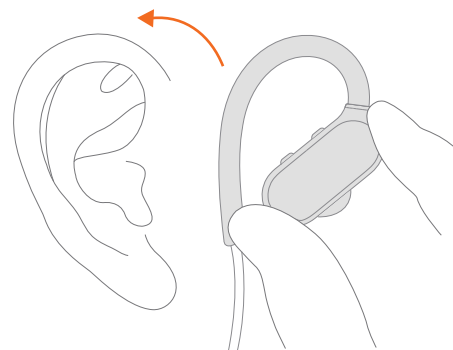


Маленькие

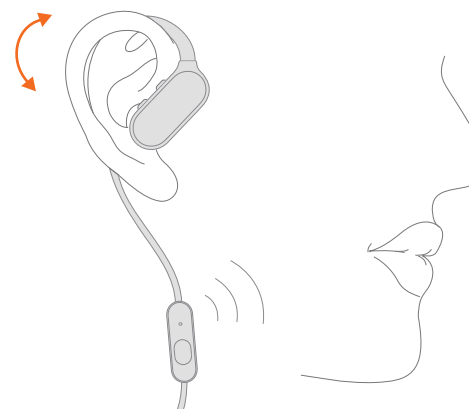
Насадки наушников среднего размера подходят большинству людей, попробуйте воспользоваться ими, прежде чем решите воспользоваться насадками наушников другого размера.



б) Найдите удобное положение



Прикрепите ушную петлю к задней части уха и вставьте наушник в ушной канал. Отрегулируйте положение наушника, если он неплотно сидит в ухе.

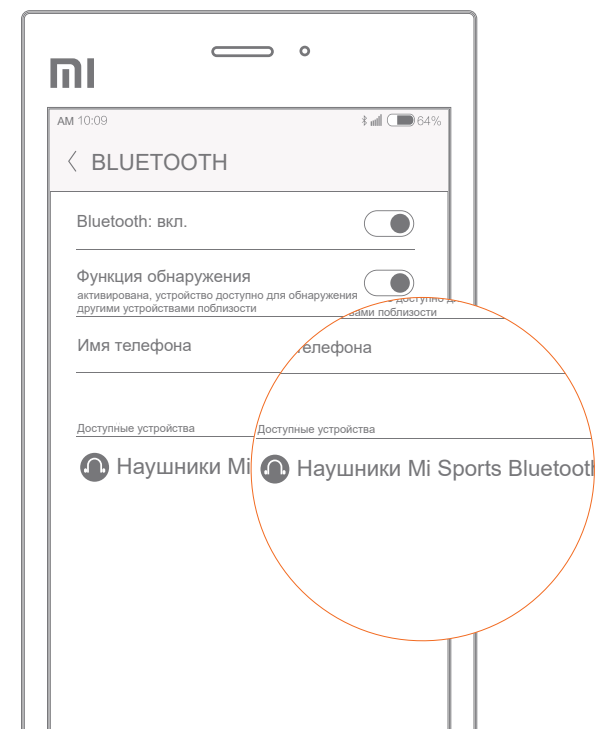


Располагайте микрофон ближе к губам для обеспечения высокой четкости звука во время телефонных разговоров.

**B)** Сопряжение с телефоном

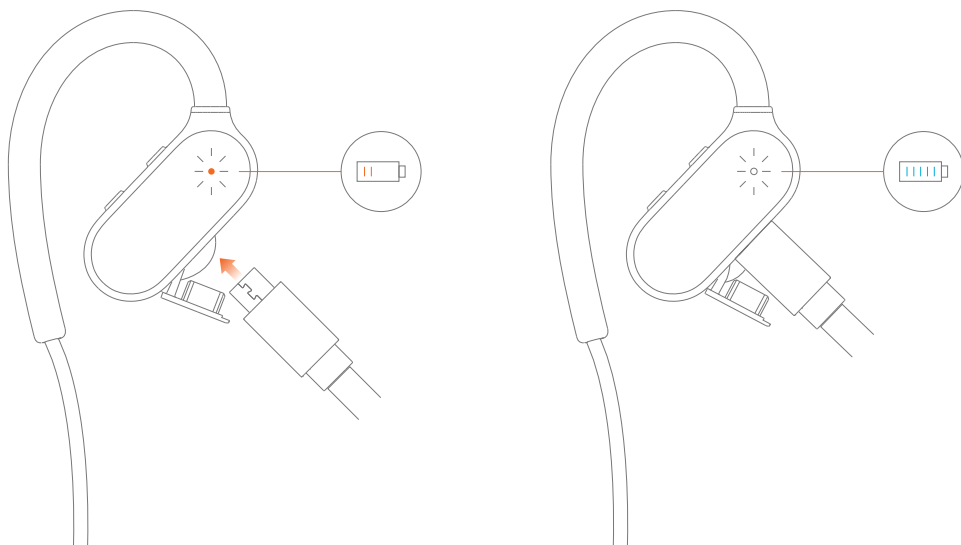


Наушники готовы к первому сопряжению. Для повторного сопряжения нажмите и удерживайте кнопку, пока световой индикатор не замигает белым.



Найдите Наушники Mi Sports Bluetooth Earphones в списке устройств на своем телефоне и выполните сопряжение с ними.

## Зарядка



При низком уровне заряда аккумулятора световой индикатор мигает красным. Также раздастся звук уведомления.

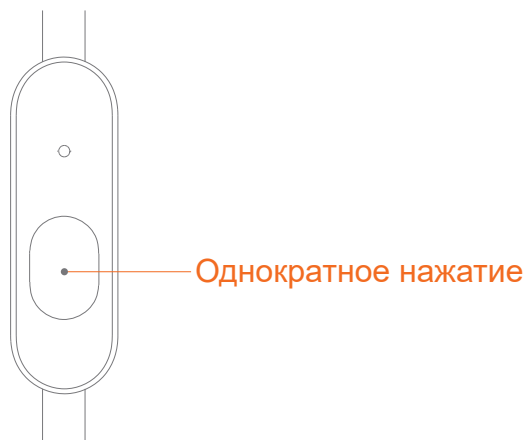
## Сброс к заводским настройкам



Если наушники заряжаются, нажмите и удерживайте многофункциональную кнопку, пока световой индикатор не мигает красным и белым.

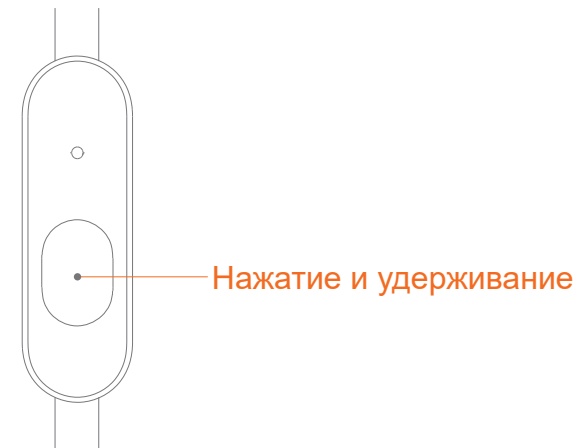
## Основные функции

### Принимать входящие вызовы



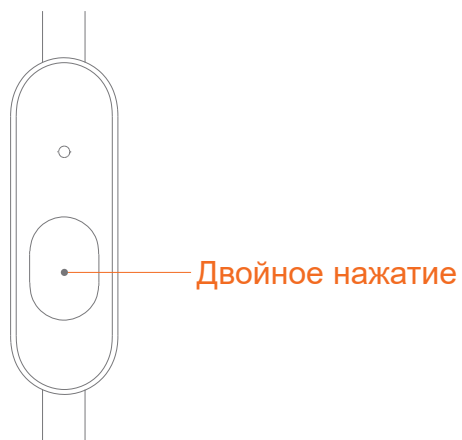
Нажмите multifункциональную кнопку один раз, когда световой индикатор начнет вспыхивать белым.

### Отклонять входящие вызовы



Когда световой индикатор начнет вспыхивать белым, нажмите и удерживайте multifункциональную кнопку.

## Повторный набор последнего набранного номера



Дважды нажмите многофункциональную кнопку в режиме ожидания.

Примечание.

Эта функция может работать иначе на телефонах, обслуживаемых некоторыми операторами мобильной связи.

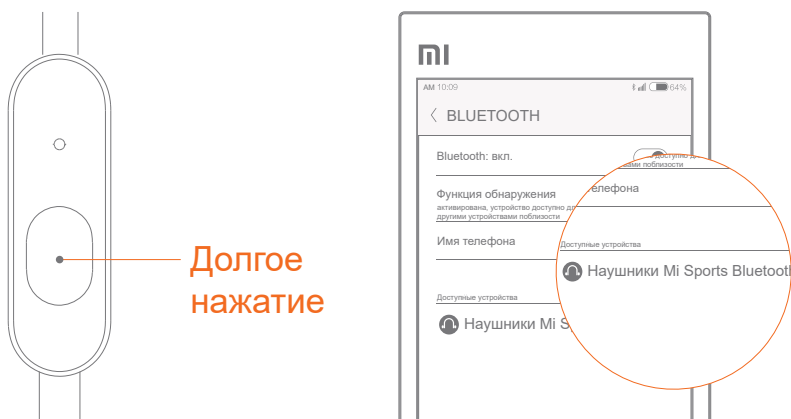
## Выключить звук



Дважды нажмите многофункциональную кнопку во время разговора.

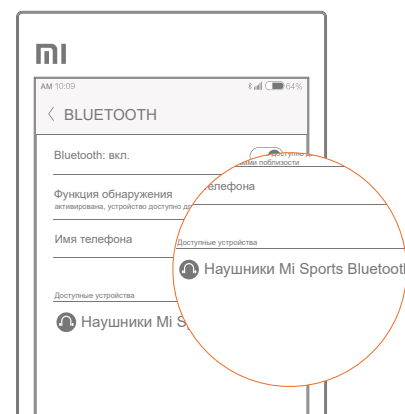
## Подключите 2 телефона

1. Подключитесь к первому телефону и отключите наушники.
2. Нажмите и удерживайте кнопку, пока световой индикатор не замигает белым. Найдите наушники Mi Sports Bluetooth Earphones в списке устройств на втором телефоне и выполните соединение с ними.



Второй телефон

3. Подтвердите сопряжение на первом телефоне после завершения сопряжения второго телефона.



Первый телефон

## Принятие входящих вызовов с 2-х телефонов и переключение между вызовами

При получении входящего вызова на второй телефон во время разговора по первому телефону дважды нажмите многофункциональную кнопку, чтобы поставить первый вызов на удержание и переключиться на второй. Для переключения между вызовами дважды нажмите многофункциональную кнопку.

## Переключение между наушниками и мобильным телефоном

Нажмите многофункциональную кнопку и удерживайте ее нажатой во время разговора в течение 1 секунды для переключения вызова с наушников на мобильный телефон обратно.

## Воспроизведение/Пауза

Нажмите многофункциональную кнопку для воспроизведения музыки в режиме ожидания. Чтобы приостановить воспроизведение музыки, нажмите многофункциональную кнопку еще раз.

## Голосовой помощник

Нажмите многофункциональную кнопку и удерживайте ее нажатой в течение 1 секунды, чтобы вызвать голосового помощника на телефоне (например, Siri).



## Особенности изделия



Технологию Bluetooth 4.1 поддерживает большинство телефонов и планшетов



Микросхема Bluetooth от компании CSR



Ушные петли, оптимизированные для спортивных тренировок



Аудиотехнология aptX

## Технические характеристики

Технические характеристики

Наименование изделия: Наушники Mi Sports Bluetooth Earphones

Размеры: 27 × 29 × 30 мм

Время зарядки: 2 часа

Время работы в режиме ожидания: 280 часов

Версия Bluetooth: 4.1

Тип аккумулятора: литий-ионный полимерный аккумулятор

Модель: YDLYEJ01LM

Масса: 18 г

Радиус действия: 10 м

Максимальное время воспроизведения: 7 часов

Емкость аккумулятора: 100 мАч

Профили Bluetooth: HFP/A2DP/HSP/AVRCP