

Руководство пользователя **RU**  
Пайдаланушы нұсқаулығы **KZ**  
Посібник користувача **UA**

**Haier**

**Ноутбук**

**i1550SM  
i1550SML  
AX1540SD**

Благодарим Вас за выбор ноутбука Haier. Данное руководство предназначается для моделей ноутбуков

Под управлением  
операционной системы  
Microsoft Windows 11:

А также для устройств без  
предустановленной ОС:

- i1550SM
- i1550SML
- AX1540SD

Пожалуйста, внимательно прочитайте это руководство перед началом работы с Вашим ноутбуком и сохраните его для дальнейшего использования. Изображения, используемые в данном руководстве, служат для демонстрации функций устройства, и могут незначительно отличаться от действительности.

Производитель оставляет за собой право на внесение изменений в данное руководство без предварительного уведомления.

Данный продукт предназначен исключительно для бытового использования и не может применяться в промышленных или коммерческих целях.

Перевозить и хранить продукт необходимо в заводской упаковке, согласно указанным на ней манипуляционным знакам. При погрузке, разгрузке и транспортировке соблюдайте осторожность. Транспорт и хранилища должны обеспечивать защиту продукта от атмосферных осадков и механических повреждений.

При обнаружении неисправностей в работе прибора следует немедленно прекратить его использование и передать в ближайший сервисный центр компании HAIER для тестирования, замены или ремонта. В целях безопасности все работы по ремонту и обслуживанию устройства должны выполняться только представителями уполномоченных сервисных центров компании HAIER. Адреса и телефоны сервисных центров можно узнать на сайте [www.haier-europe.com](http://www.haier-europe.com) или по телефону 8-800-250-43-05.

## **Техника безопасности**

### **Меры предосторожности**

Внимательно прочитайте следующие инструкции, и действуйте в соответствии с этими правилами во избежание возникновения опасности или нарушения закона.

Информация о значении логотипа WEEE (утилизация электрического и электронного оборудования):



Логотип WEEE на изделии или его упаковке указывает на то, что это изделие запрещено утилизировать или перерабатывать с бытовыми отходами. Вы несете ответственность за доставку всех ваших электронных устройств или электрического оборудования в пункт сбора опасных отходов для их последующей утилизации. Сбор и правильная утилизация электронных устройств и электрического оборудования – залог сохранения природных ресурсов. Переработка электронных устройств и электрического оборудования обеспечивает сохранение здоровья человека и чистоту окружающей среды.

**Внимание: При использовании батареи неправильного типа возникает риск взрыва. Утилизируйте использованные батареи в соответствии с инструкциями.**

Розетка для подключаемого оборудования должна быть установлена вблизи оборудования и должна быть легко доступна.

- Изделие подходит для использования в тропических зонах на высоте ниже 2 000 метров над уровнем моря
- Не допускайте ударов ноутбука от падения на землю или иного сильного воздействия.
- Не используйте устройство в условиях слишком низкой или слишком высокой температуры (<35 °C), при высокой влажности или запыленности в течение продолжительного времени.
- Не подвергайте ноутбук воздействию прямых солнечных лучей.
- Не подвергайте воздействию сильных магнитных полей или статического электричества.
- В случае попадания на устройство воды или иной жидкости немедленно выключите его и не используйте до тех пор, пока он не высохнет.
- Не чистите ноутбук с помощью моющих средств, содержащих химические элементы или другой жидкости, чтобы избежать повреждений, вызванных коррозией и влагой. Если необходимо очистить поверхность, используйте сухую мягкую ткань.
- Наша компания не несёт ответственности за потерю или удаление данных из изделия, вызванные неисправной работой программного обеспечения и оборудования, техническим обслуживанием или любым другим обстоятельством.

- Храните резервную копию своих данных, чтобы избежать их потери.
- Не разбирайте устройство самостоятельно во избежание потери права на гарантийное обслуживание.
- Руководство по началу работы и соответствующее программное обеспечение могут быть обновлены в любое время. Для самостоятельной загрузки обновлённой версии посетите веб-сайт <http://www.haier.com/ru/servicesupport>, иным образом уведомления не предоставляются.

## **Безопасное использование устройства**

### **Рядом с чувствительной электроникой**

Не пользуйтесь вашим устройством вблизи чувствительного электронного оборудования, в частности, медицинских устройств, таких как кардиостимуляторы - это может привести к их неисправности.

Ноутбук также может влиять на корректную работу пожарных датчиков и другого оборудования автоматического управления.

Для получения дополнительной информации о том, как устройство влияет на кардиостимуляторы или другое электронное оборудование, пожалуйста, свяжитесь с производителем или местным представителем.

Ваш ноутбук может создавать помехи при использовании вблизи телевизоров, радиоприемников или офисного оборудования.

### **В полете**

Ваш ноутбук может стать причиной радиопомех авиационного оборудования. Поэтому важно соблюдать правила авиакомпаний и отключать устройство или его функции беспроводной передачи данных по первому требованию.

### **В медицинском учреждении**

Ваш ноутбук может повлиять на нормальную работу медицинского оборудования. Следуйте всем правилам медицинского учреждения и выключайте ваше устройство по первому требованию медицинского персонала.

### **На автозаправке**

Не используйте устройство на автозаправке или когда вы находитесь рядом с топливом, химическими или взрывчатыми веществами.

### **Вода и жидкости**

Старайтесь не подвергать ваш ноутбук воздействию воды и других жидкостей, и не допускать попадания брызг.

# Краткая информация о работе в Windows 11

На ноутбуках Haier (Модели i1550SM/i1550SML) для которых предназначено данное руководство, установлена новейшая операционная система Microsoft® Windows® 11 Home SL.

Обновленная ОС получила новый дизайн, новые способы улучшения производительности и расширенный функционал по запуску приложений для Android (пользователи могут устанавливать и запускать приложения для Android на своем устройстве с помощью новой подсистемы Windows для Android (WSA) и проекта Android Open Source Project (AOSP)).

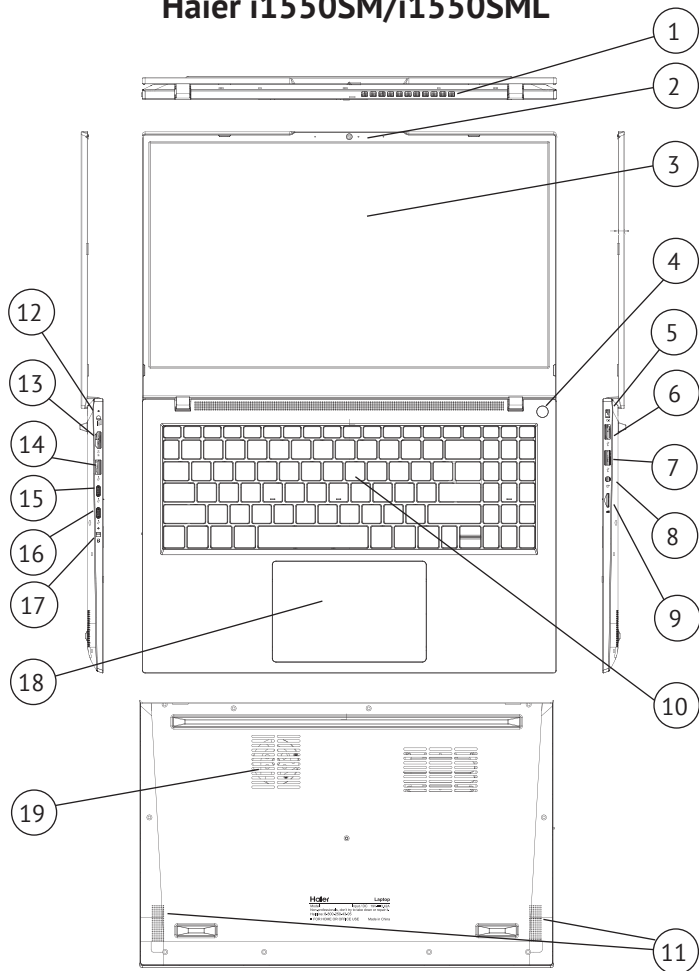
Более детальную информацию об обновленном функционале операционной системы вы можете найти по ссылкам:

[https://www.microsoft.com/ru-ru/windows/windows-1?ocid=smc\\_marvel\\_ups\\_support\\_movetowin11](https://www.microsoft.com/ru-ru/windows/windows-1?ocid=smc_marvel_ups_support_movetowin11)

<https://www.microsoft.com/ru-ru/windows/features>



# Внешний вид ноутбука Haier i1550SM/i1550SML



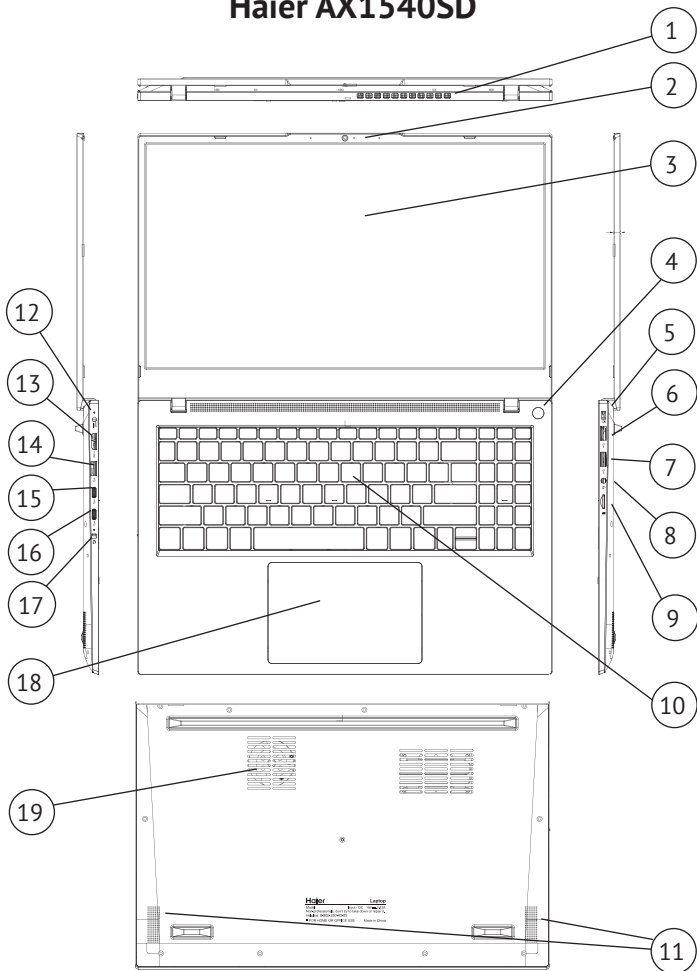
## Органы управления

1. Вентиляционные отверстия
2. Веб-камера (1 МР)
3. Дисплей
4. Кнопка питания
5. Kensington Lock
6. USB-A разъем
7. USB-A разъем
8. Разъем для наушников 3.5мм
9. Разъем для microSD-карты.
10. Клавиатура
11. Динамики
12. Разъем подключения питания
13. Разъем HDMI
14. Разъем USB-A
15. Разъем USB-C (в т.ч. для питания)
16. Разъем USB-C
17. Выключатель работы веб-камеры
18. Тачпад
19. Вентилятор охлаждения

## Технические характеристики

|                             |  |
|-----------------------------|--|
| Процессор (CPU)             | Intel® Core® i3-1115G4   |
| Быстродействие CPU          | 1.7 ГГц / 3 ГГц  |
| Оперативная память RAM      | 8 ГБ (i1550SM) / 16 ГБ (i1550SML)  |
| Встроенная память           | 512 ГБ SSD M.2   |
| Видеокарта (встроенная)     | Intel® UHD   |
| Диагональ экрана            | 15.6"  |
| Разрешение и тип матрицы    | 1920 x 1080, IPS   |
| Батарея                     | 4800 мА*ч, 11.4В (Li-Pol)  |
| Интерфейсы                  | HDMI, USB-A 2.0 x 1, USB-A 3.0 x2, USB-C x 2, SDHC/SDXC, WiFi b/g/n/ac, BT 5.0 |
| Тип зарядного устройства    | 19В-3.42 А (пост.)   |
| Операционная система        | Windows® 11 Home SL  |
| Материал корпуса и габариты | Металл + Пластик,<br>360 x 240 x 19.5 мм, ~1.58 кг                             |

# Внешний вид ноутбука Haier AX1540SD



## Органы управления

1. Вентиляционные отверстия
2. Веб-камера (1 МР)
3. Дисплей
4. Кнопка питания
5. Kensington Lock
6. USB-A разъем
7. USB-A разъем
8. Разъем для наушников 3.5мм
9. Разъем для microSD-карты.
10. Клавиатура
11. Динамики
12. Разъем подключения питания
13. Разъем HDMI
14. Разъем USB-A
15. Разъем USB-C (в т.ч. для питания)
16. Разъем USB-C
17. Выключатель работы веб-камеры
18. Тачпад
19. Вентилятор охлаждения

## Технические характеристики

|                             |  |
|-----------------------------|--|
| Процессор (CPU)             | AMD® Ryzen® 5 4500U  |
| Быстродействие CPU          | 2.3 ГГц  |
| Оперативная память RAM      | 16 ГБ  |
| Встроенная память           | 512 ГБ SSD M.2   |
| Видеокарта (встроенная)     | Intel® UHD   |
| Диагональ экрана            | 15.6"  |
| Разрешение и тип матрицы    | 1920 x 1080, IPS   |
| Батарея                     | 4800 мА*ч, 11.4В (Li-Pol)  |
| Интерфейсы                  | HDMI, USB-A 2.0 x 1, USB-A 3.0 x2, USB-C x 2, SDHC/SDXC, WiFi b/g/n/ac, BT 5.0 |
| Тип зарядного устройства    | 19В-3.42 А (пост.)   |
| Операционная система        | Без операционной системы   |
| Материал корпуса и габариты | Металл + Пластик,<br>360 x 240 x 19.5 мм, ~1.58 кг                             |

# ОБСЛУЖИВАНИЕ КЛИЕНТОВ

Мы рекомендуем обращаться в службу поддержки клиентов компании «Хайер», а также использовать оригинальные запасные части. Если у вас возникли проблемы с вашей бытовой техникой, пожалуйста, сначала изучите раздел «Устранение неисправностей». Если вы не нашли решения проблемы, пожалуйста, обратитесь:

– к вашему официальному дилеру или в наш колл-центр:

- 8-800-250-43-05 (РФ),
- 8-10-800-2000-17-06 (РБ),
- 00-800-2000-17-06 (Узбекистан),
- 0-800-308-989 (Украина)

– на сайт [www.haier-europe.com](http://www.haier-europe.com), где вы можете оставить заявку на обслуживание, а также найти ответы на часто задаваемые вопросы. Обращаясь в наш сервисный центр, пожалуйста, подготовьте следующую информацию, которую вы можете найти на паспортной табличке и в чеке:

Модель \_\_\_\_\_

Серийный номер \_\_\_\_\_

Дата продажи \_\_\_\_\_

Также, пожалуйста, проверьте наличие гарантии и документов о продаже. Важно! Отсутствие на приборе серийного номера делает невозможной для Производителя идентификацию прибора и, как следствие, его гарантийное обслуживание. Запрещается удалять с прибора заводские идентифицирующие таблички. Отсутствие заводских табличек может стать причиной отказа выполнения гарантийных обязательств. В настоящий документ могут быть внесены изменения без предварительного уведомления. Производитель оставляет за собой право вносить изменения в конструкцию и комплектацию изделия без дополнительного уведомления.

## Кіріспе

Haier ноутбукін таңдағаныңыз үшін рахмет. Бұл нұсқаулық келесі ноутбук модельдеріне арналған:

|  |  |
|--|--|
| Microsoft Windows 11 операциялық жүйесі бар ноутбуктер үшін: | Алдын ала орнатылған операциялық жүйесі жоқ ноутбуктер үшін: |
|--|--|

- i1550SM
- i1550SML
- AX1540SD

Ноутбукпен жұмыс жасамас бұрын осы нұсқаулықты мұқият оқып шығыңыз. Бұл нұсқаулықты кейінірек оқу үшін сақтаңыз. Нұсқаулықта қолданылатын суреттер құрылғының функцияларын көрсету үшін қолданылады. Суреттер шындықтан сәл өзгеше болуы мүмкін.

Өндіруші алдын ала ескертусіз осы нұсқаулыққа өзгерістер енгізе алады.

Бұл өнім тек үйде пайдалануға арналған. Бұл өнімді өнеркәсіптік немесе коммерциялық мақсаттарда пайдалануға болмайды.

Ноутбукты зауыттық қаптамада тасымалдау және сақтау керек. Тасымалдау және сақтау шарттары қаптамада көрсетілген белгілерге сәйкес келуі керек. Тауарды тиеу, түсіру және тасымалдау кезінде сақ болыңыз. Қоймалар мен көлік тауарды атмосфералық жауын-шашыннан және механикалық зақымданудан қорғауды қамтамасыз етуі тиіс. Ақаулықтар анықталған кезде құрылғыны пайдалануды дереу тоқтату керек. Тестілеуді, ауыстыруды немесе жөндеуді орындау үшін ноутбукты HAIER компани ясының ең жақын қызмет көрсету орталығына тапсыру керек.

Қауіпсіздік мақсатында құрылғыны жөндеу және техникалық қызмет көрсету бойынша барлық жұмыстарды тек HAIER компаниясының уәкілетті қызмет көрсету орталықтарының мамандары орындауы керек. Қызмет көрсету орталықтарының мекенжайлары мен телефондарын [haier.com/ru](http://haier.com/ru) сайтынан немесе 8-800-250-43-05 нөміріне қоңырау шалу арқылы білуге болады.

## **Қауіпсіздік техникасы**

### **Сақтық шаралары**

Келесі нұсқауларды мұқият оқып шығыңыз. Қауіптің алдын алу және заңның бұзылуын болдырмау үшін ережелерге сәйкес әрекет етіңіз.

WEEE логотипі нені білдіретіні туралы ақпарат. (Электрлік және электрондық жабдықтарды кәдеге жарату).



Егер құрылғыда немесе орамда WEEE логотипі болса, онда құрылғыны тұрмыстық қалдықтармен бірге кәдеге жарату және қайта өңдеу мүмкін емес. Сіз өзіңіздің электронды құрылғыларыңызды немесе электр жабдықтарыңызды қауіпті қалдықтарды жинау орнына жеткізуге жауаптысыз.

Электронды құрылғылар мен электр жабдықтарын дұрыс пайдалану және жинау табиғи ресурстардың сақталуына кепілдік береді. Электрондық құрылғылар мен электр жабдықтарын қайта өңдеу адам денсаулығын сақтауды және қоршаған ортаның тазалығын қамтамасыз етеді.

Назар аударыңыз! Дұрыс емес типтегі батареяны қолданған кезде жарылыс қаупі бар. Пайдаланылған батареяларды нұсқауларға сәйкес қайта өңдеңіз. Қосылатын жабдыққа арналған электр розеткасы жабдықтың жанында орнатылуы керек. Электр розеткасына оңай қол жетімді болуы керек.



- Құрылғыны теңіз деңгейінен 2000 метрден кембиіктіктегі тропикалық емес аймақтарда қолдануға болады.
- Ноутбуктің жерге құлап кетуіне жол бермеңіз. Ноутбукке басқа күшті әсерлерден аулақ болыңыз.
- Құрылғыны ұзақ уақыт бойы тым төмен немесетым жоғары температурада ( $< 35\text{ }^{\circ}\text{C}$ ), жоғары ылғалдылықта немесе шаңда пайдаланбаңыз.
- Тікелей күн сәулесінің ноутбукке түсуіне жол бермеңіз.
- Ноутбукты күшті магнит өрістеріне немесе статикалық электр қуатына ұшыратпаңыз.
- Құрылғыға су немесе басқа сұйықтық түскен жағдайда дереу құрылғыны өшіріңіз. Құрылғыны құрғағанша пайдалануға болмайды.
- Ноутбукты химиялық реагенттері бар жуғыш заттармен тазалауға болмайды. Сондай-ақ, ноутбукты басқа сұйықтықтармен тазалауға болмайды. Бұл коррозия мен ылғалдан болатын зақымдарды болдырмау үшін қажет. Егербетті тазарту қажет болса, құрғақ, жұмсақ шүберекті қолданыңыз.
- Naïer компаниясы бағдарламалық жасақтаманың дұрыс жұмыс істемеуінен, құрылғының дұрыс жұмыс істемеуінен, дұрыс техникалық қызмет көрсетуден немесе кез-келген басқа жағдайдан туындаған

деректердің жоғалуына немесе жойылуына жауап бермейді.

- Деректердің жоғалуын болдырмау үшін деректердің сақтық көшірмесін жасаңыз.
- Кепілдік қызмет көрсету мүмкіндігін жоғалтпау үшін құрылғыны өзіңіз бөлшектемеңіз.
- Жұмысты бастау жөніндегі Нұсқаулық пен тиісті бағдарламалық жасақтама кез келген уақытта жаңартылуы мүмкін. Жаңартылған нұсқаны [www.haier-europe.com](http://www.haier-europe.com) веб-сайтынан өзіңіз жүктей аласыз. Басқа тәсілмен хабарламалар берілмейді.

## **Құрылғыны қауіпсіз пайдалану** **Сезімтал электрониканың жанында**

Құрылғыны сезімтал Электронды жабдықтың жанында пайдаланбаңыз. Мысалы, кардиостимуляторлар сияқты медициналық құрылғылардың жанында құрылғыны пайдаланбаңыз. Бұл жабдықтың дұрыс жұмыс істемеуіне әкелуі мүмкін. Ноутбук сонымен қатар өрт датчиктерінің және автоматты басқарылатын басқа жабдықтардың дұрыс жұмысына әсер етуі мүмкін. Құрылғының кардиостимуляторларға немесе басқа электрондық жабдықтарға әсері туралы қосымша ақпарат алу үшін өндірушіге немесе өндірушінің жергілікті өкіліне хабарласыңыз.

Ноутбук теледидарларға, радиоқабылдағыштарға немесе кеңсе жабдықтарына жақын жерде қолданылған жағдайда радио кедергілерін тудыруы.

### **Ұшақта**

Ноутбукавиациялық құрылғылар үшін радиокедергісін тудыруы мүмкін. Сондықтан авиакомпаниялардың ережелерін сақтау маңызды. Бірінші талапты алған кезде құрылғыны немесе құрылғының сымсыз деректерді беру функциясын өшіру керек.

### **Медициналық мекемеде**

Ноутбук медициналық жабдықтардың қалыпты жұмысына әсер етуі мүмкін. Медициналық мекеменің барлық ережелерін сақтаңыз. Медициналық персоналдың бірінші талабы бойынша құрылғыны өшіріңіз.

### **Жанармай құю бекеттерінде**

Жанармай құю бекеттерінде болған кезде құрылғыны пайдаланбаңыз. Сондай-ақ, құрылғыны жанармайдың, химиялық заттардың немесе жарылғыш заттардың жанында пайдаланбаңыз.

### **Су және сұйықтықтар**

Ноутбукке су мен басқа сұйықтықтарды тигізбеуге тырысыңыз. Сондай-ақ, шашыраудың ноутбукке түсуіне жол бермеңіз.

# Жұмыс туралы қысқаша мәлімет

## Windows 11 жүйесінде

Осы нұсқаулыққа арналған Haier ноутбуктері (i1550SM/i1550SML үлгілері) ең соңғы Microsoft® Windows® 11 Home SL операциялық жүйесімен жабдықталған.

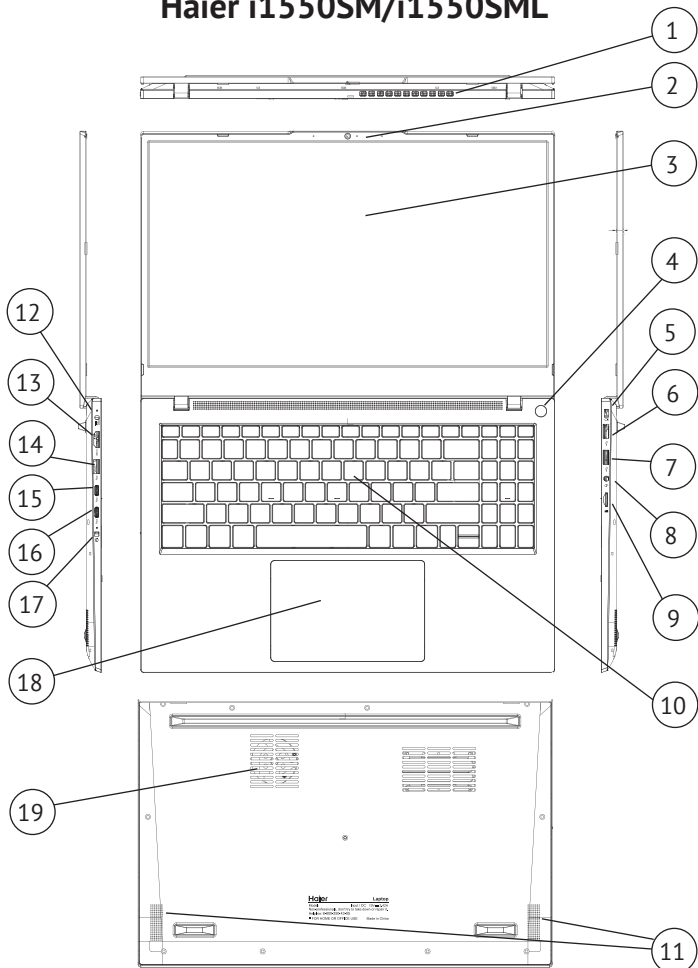
Жаңартылған ОЖ жаңа дизайнмен, өнімділікті жақсартудың жаңа тәсілдерімен және Android қолданбаларын іске қосу үшін кеңейтілген функционалдықпен ерекшеленеді (пайдаланушылар Android қолданбаларын Android үшін жаңа Windows (WSA) ішкі жүйесін және Android Open Source Project (AOSP) арқылы өз құрылғыларында орнатып, іске қоса алады).

Жаңартылған операциялық жүйенің мүмкіндіктері туралы қосымша ақпаратты мына сілтемелерден қараңыз:

[https://www.microsoft.com/ru-ru/windows/windows-11?ocid=smc\\_marvel\\_ups\\_support\\_movetowin11](https://www.microsoft.com/ru-ru/windows/windows-11?ocid=smc_marvel_ups_support_movetowin11)

<https://www.microsoft.com/ru-ru/windows/features>

# Внешний вид ноутбука Haier i1550SM/i1550SML



## **i1550SM/i1550SML үшін басқару элементтері**

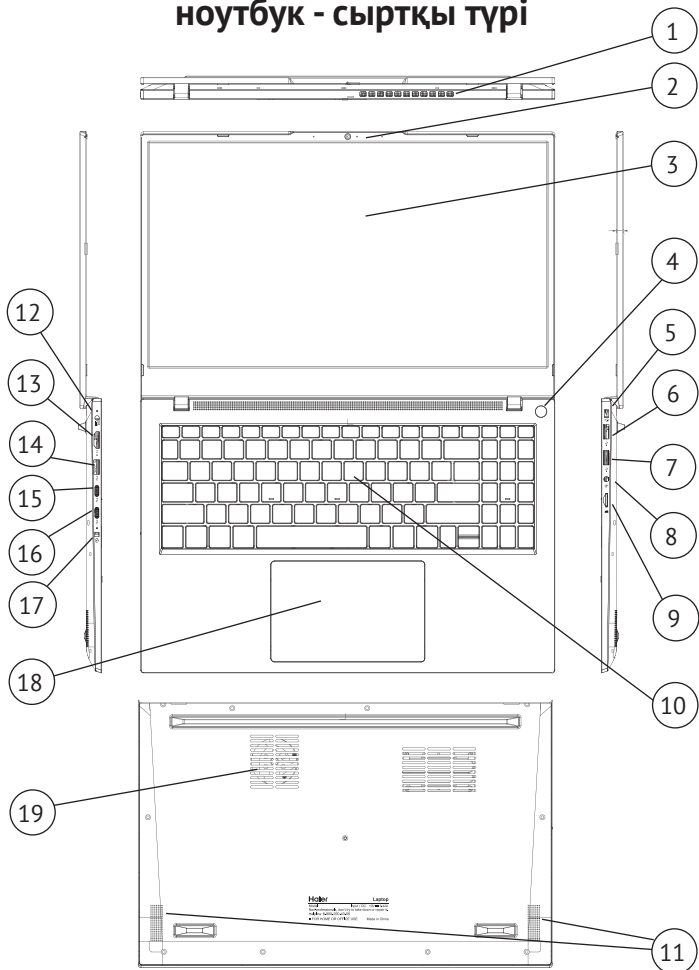
1. Желдету саңылаулары
2. Веб-камера (1 МП)
3. Дисплей
4. Қуат түймесі
5. Кенсингтон құлпы
6. USB-A қосқышы
7. USB-A қосқышы
8. 3,5 мм құлаққап ұясы
9. microSD картасына арналған қосқыш.
10. Пернетақта
11. Спикерлер
12. Қуат қосқышы
13. HDMI қосқышы
14. USB-A қосқышы
15. USB-C қосқышы (соның ішінде қуат үшін)
16. USB-C қосқышы
17. Веб-камера ауыстырғышы
18. сенсорлық тақта
19. Салқындату желдеткіші

## **Техникалық сипаттамалары**

|  |  |
|--|--|
| Процессор (CPU)                              | Intel® Core® i3-1115G4   |
| CPU жылдамдығы                               | 1.7 ГГц / 3 ГГц  |
| РАМ жады                                     | 8 ГБ (i1550SM) / 16 ГБ (i1550SML)  |
| Кірістірілген жад                            | 512 ГБ SSD M.2   |
| Бейне картасы (кіріктірілген)                | Intel® UHD   |
| Экран қиғаш                                  | 15.6"  |
| Матрицаның қаулысы ментүрі                   | 1920 x 1080, IPS   |
| Акумулятор                                   | 4800 мА*ч, 11.4В (Li-Pol)  |
| Интерфейстер                                 | HDMI, USB-A 2.0 x 1, USB-A 3.0 x2, USB-C x 2, SDHC/SDXC, WiFi b/g/n/ac, BT 5.0 |
| Зарядтағыш түрі                              | 19В-3.42 А (пост.)   |
| Операциялық жүйе                             | Windows® 11 Home SL  |
| Дене материалы, жалпы өлшемдері және салмағы | Металл + Пластик,<br>360 x 240 x 19.5 мм, ~1.58 кг                             |
|  |  |

# Haier AX1540SD

## ноутбук - сыртқы түрі



## AX1540SD үшін басқару элементтері

1. Желдету саңылаулары
2. Веб-камера (1 МП)
3. Дисплей
4. Қуат түймесі
5. Кенсингтон құлпы
6. USB-A қосқышы
7. USB-A қосқышы
8. 3,5 мм құлаққап ұясы
9. microSD картасына арналған қосқыш.
10. Пернетақта
11. Спикерлер
12. Қуат қосқышы
13. HDMI қосқышы
14. USB-A қосқышы
15. USB-C қосқышы (соның ішінде қуат үшін)
16. USB-C қосқышы
17. Веб-камера ауыстырғышы
18. сенсорлық тақта
19. Салқындату желдеткіші

## Техникалық сипаттамалары

|  |  |
|--|--|
| Процессор (CPU)                              | AMD® Ryzen® 5 4500U  |
| CPU жылдамдығы                               | 2.3 ГГц  |
| RAM жады                                     | 16 ГБ  |
| Кірістірілген жад                            | 512 ГБ SSD M.2   |
| Бейне картасы (кіріктірілген)                | Intel® UHD   |
| Экран қиғаш                                  | 15.6”  |
| Матрицаның қаулысы ментүрі                   | 1920 x 1080, IPS   |
| Акумулятор                                   | 4800 мА*ч, 11.4В (Li-Pol)  |
| Интерфейстер                                 | HDMI, USB-A 2.0 x 1, USB-A 3.0 x2, USB-C x 2, SDHC/SDXC, WiFi b/g/n/ac, BT 5.0 |
| Зарядтағыш түрі                              | 19В-3.42 А (пост.)   |
| Операциялық жүйе                             | Операциялық жүйесіз  |
| Дене материалы, жалпы өлшемдері және салмағы | Металл + Пластик,<br>360 x 240 x 19.5 мм, ~1.58 кг                             |



# ТҰТЫНУШЫЛЫҚ ҚЫЗМЕТІ

Клиенттерді қолдау қызметі Нует компаниясының тұтынушыларға қолдау көрсету қызметіне, сондай-ақ түпнұсқалық қосалқы бөлшектерді пайдалануға кеңес береміз. Егер сіздің тұрмыстық техникамен қиындықтарыңыз болса, алдымен «Ақауларды жою» бөлімін оқып шығыңыз. Егер де сіз проблемаңыздың шешімін таба алмаған болсаңыз, мынаған жүгініңіз:

– біздің ресми дилерімізге немесе колл-орталыққа қоңырау шалыңыз:

- 8-800-250-43-05 (РФ),
- 8-10-800-2000-17-06 (РБ),
- 00-800-2000-17-06 (Узбекистан),
- 0-800-308-989 (Украина)

– [www.haier-europe.com](http://www.haier-europe.com) сайтына кіріңіз, онда сіз қызмет көрсету туралы сұрау жібере аласыз және жиі қойылатын сұрақтарға жауап таба аласыз. Қызмет көрсету орталығына хабарласқан кезде, төмендегі ақпаратты дайындаңыз, ол сіз төлтеушінің атына және тексеруге болады:

Моделі \_\_\_\_\_

Сериялық нөмірі \_\_\_\_\_

Сатылған күні \_\_\_\_\_

Сонымен қатар, кепілдігінің және сатылғаны туралы құжаттардың болуын тексеріңіз. Маңызды! Құралда сериялық нөмірінің болмауы өндіруші үшін құралды сәйкестендіруді және нәтижесінде кепілдік қызмет көрсетуді мүмкін емес етеді.

Құралдан зауыттық сәйкестендіру тақтайшаларын алып тастауға тыйым салынады. Зауыттық тақтайшалардың болмауы кепілдік міндеттемелерді орындаудан бас тартуға себеп болуы мүмкін. Осы құжатқа алдын ала ескертусіз бір өзгерістердің енгізілуі мүмкін. Өндіруші бұдан әрі ескертусіз бұйымның дизайны мен жабдықтарына өзгерістер енгізуге құқылы.

Дякуємо Вам за вибір ноутбука Haier. Даний посібник призначається для моделей ноутбуків:

під управлінням операційної системи Microsoft Windows 11: а також для пристроїв без попередньо встановленою ОС:

- i1550SM
- i1550SML
- AX1540SD

Будь ласка, уважно прочитайте цей посібник перед початком роботи з Вашим ноутбуком і збережіть його для подальшого використання.

Зображення, що використовуються в цьому посібнику, служать для демонстрації функцій пристрою, і можуть незначно відрізнятися від дійсності.

Виробник залишає за собою право на внесення змін у даний посібник без попереднього повідомлення.

Даний продукт призначений виключно для побутового використання і не може застосовуватися в промислових або комерційних цілях.

Перевозити і зберігати продукт необхідно в заводській упаковці, згідно із зазначеними на ній маніпуляційним знакам. Під час навантаження, розвантаження і транспортування дотримуйтеся обережності. Транспорт і сховища повинні забезпечувати захист продукту від атмосферних опадів і механічних пошкоджень.

При виявленні несправностей в роботі приладу слід негайно припинити його використання і передати в найближчий сервісний центр компанії HAIER для тестування, заміни або ремонту. З метою безпеки всі роботи з ремонту та обслуговування пристрою повинні виконуватися тільки представниками уповноважених сервісних центрів компанії HAIER. Адреси та телефони сервісних центрів можна дізнатися на сайті [www.haier-europe.com](http://www.haier-europe.com) або по телефону 0-800-308-989.

## **Техніка безпеки**

### **Запобіжні заходи**

Уважно прочитайте наступні інструкції, і дійте відповідно до цих правил, щоб уникнути виникнення небезпеки або порушення закону.

Інформація про значення логотипу WEEE (утилізація електричного й електронного обладнання):



Логотип WEEE на виробі або його упаковці вказує на те, що даний виріб заборонено утилізувати або переробляти з побутовими відходами. Ви несете відповідальність за доставку всіх ваших електронних пристроїв або електричного обладнання в пункт збору небезпечних відходів для їх подальшої утилізації. Збір і правильна утилізація електронних пристроїв та електричного обладнання - запорука збереження природних ресурсів. Переробка електронних пристроїв та електричного обладнання забезпечує збереження здоров'я людини і чистоту навколишнього середовища.

**Увага: При використанні батареї неправильного типу виникає ризик вибуху. Використані батареї живлення викидайте відповідно до інструкцій.**

Розетка електроживлення для пристрою, що підключається, повинна знаходитися поблизу цього пристрою і повинна бути легко доступна.

- Виріб підходить для використання в нетропічних зонах на висоті нижче 2 000 метрів над рівнем моря.
- Не допускайте ударів ноутбука в результаті падіння або іншого подібного дії.
- Не використовуйте пристрій протягом тривалого часу в умовах занадто низької або занадто високої температури ( $> 35^{\circ} \text{C}$ ), при високої вологості або запиленості.
- Не допускайте попадання на ноутбук прямих сонячних променів.
- Не допускайте дії на ноутбук сильних магнітних полів або статичної електрики.
- У разі попадання на пристрій води чи іншої рідини негайно вимкніть його і не використовуйте до тих пір, поки він не висохне.
- Не чистіть ноутбук за допомогою хімічних миючих засобів або інших рідин, щоб уникнути пошкоджень, викликаних корозією і вологою. Якщо необхідно очистити поверхню пристрою, використовуйте суху м'яку тканину.
- Виробник не несе відповідальності за втрату або видалення даних з ноутбука, викликаних несправної роботою програмного і апаратного забезпечення, технічним обслуговуванням або будь-яким іншим обставиною.

- Зберігайте резервну копію своїх даних, щоб уникнути їх втрати.
- Не розбирайте пристрій самостійно, щоб уникнути втрати права на гарантійне обслуговування.
- Посібник користувача і відповідне програмне забезпечення можуть бути оновлені в будь-який час. Для самостійного завантаження оновленої версії відвідайте веб-сайт <http://www.haier.com/ru/servicesupport>, іншим чином повідомлення не надаються.

## **Безпечне використання пристрою Поруч з чутливою електронікою**

Не користуйтеся ноутбуком поблизу чутливого електронного обладнання, зокрема, медичних приладів, таких як кардіостимулятори - це може привести до їх несправності.

Ноутбук також може впливати на коректну роботу пожежних датчиків і інших пристроїв автоматичного управління. Для отримання додаткової інформації про те, як ноутбук впливає на кардіостимулятори або інше електронне обладнання, будь ласка, зв'яжіться з виробником або місцевим представником.

Ваш ноутбук може створювати перешкоди при використанні поблизу телевізорів, радіоприймачів або офісного обладнання.

### **В літаку**

Ваш ноутбук може стати причиною радіоперешкод авіаційного обладнання. Тому важливо дотримуватися правил авіакомпаній і відключати ноутбук або його функції бездротової передачі даних на першу вимогу.

### **У медичному закладі**

Ваш ноутбук може вплинути на нормальну роботу медичного обладнання. Дотримуйтеся всіх правил медичного закладу і вимикайте свій пристрій на першу вимогу медичного персоналу.

### **На автозаправці**

Не використовуйте пристрій на автозаправці або поруч з горючими, хімічними або вибуховими речовинами.

### **Вода і рідини**

Намагайтеся не піддавати ваш ноутбук впливу води або інших рідин і не допускати попадання бризок.

# Коротка інформація про роботу в Windows 11

Ноутбуки Haier (моделі i1550SM/i1550SML), для яких призначено цей посібник, оснащені останньою операційною системою Microsoft® Windows® 11 Home SL.

Оновлена ОС має новий дизайн, нові способи підвищення продуктивності та розширені функції для запуску програм Android (користувачі можуть встановлювати та запускати програми Android на своєму пристрої за допомогою нової підсистеми Windows для Android (WSA) і проекту з відкритим кодом Android (AOSP) ).

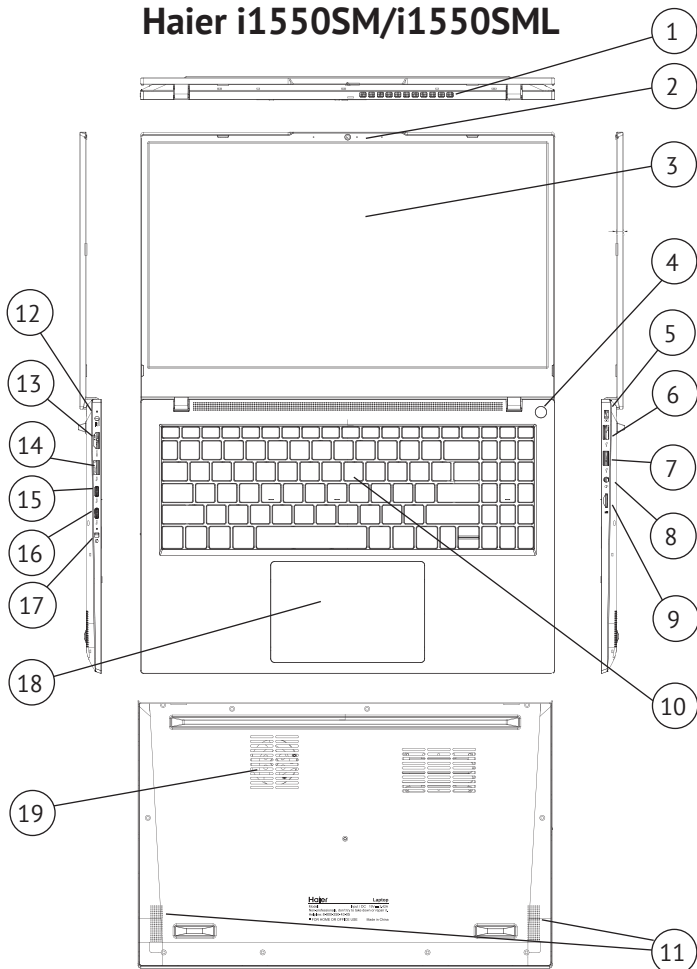
Додаткову інформацію про оновлену функціональність операційної системи дивіться за посиланнями:

[https://www.microsoft.com/ru-ru/windows/windows-1?ocid=smc\\_marvel\\_ups\\_support\\_movetowin11](https://www.microsoft.com/ru-ru/windows/windows-1?ocid=smc_marvel_ups_support_movetowin11)

<https://www.microsoft.com/ru-ru/windows/features>



# Зовнішній вигляд ноутбука Haier i1550SM/i1550SML



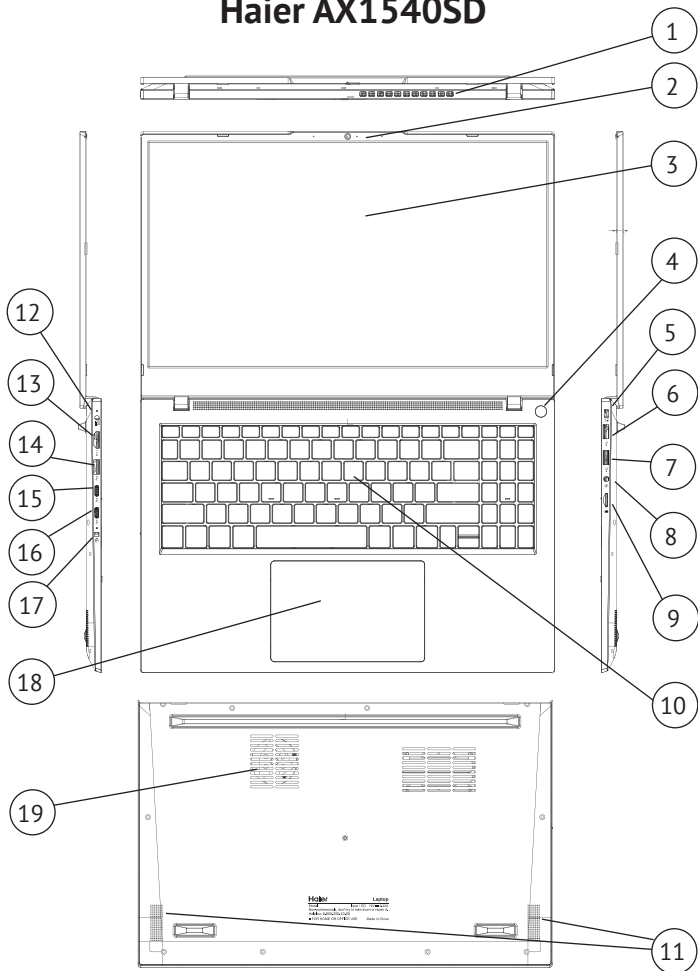
## Органи управління

1. Вентиляційні отвори живлення
2. Веб-камера (1 MP)
3. Дисплей
4. Кнопка живлення
5. Kensington Lock
6. USB-A роз'єм
7. USB-A роз'єм
8. Роз'єм для навушників 3.5мм
9. Роз'єм для microSD-карти
10. Клавіатура
11. Динаміки
12. Роз'єм підключення
13. Роз'єм HDMI
14. Роз'єм USB-A
15. Роз'єм USB-C (в т.ч. для живлення)
16. Роз'єм USB-C
17. Вимикач роботи веб-камери
18. Тачпад
19. Вентилятор охолодження

## Технічні характеристики

|  |  |
|--|--|
| Процесор (CPU)                             | Intel® Core® i3-1115G4   |
| Швидкодія CPU                              | 1.7 ГГц / 3 ГГц  |
| Оперативна пам'ять RAM                     | 8 ГБ (i1550SM) / 16 ГБ (i1550SML)  |
| Вбудована пам'ять                          | 512 ГБ SSD M.2   |
| Відеокарта (вбудована)                     | Intel® UHD   |
| Діагональ екрану                           | 15.6"  |
| Дозвіл і тип матриці                       | 1920 x 1080, IPS   |
| Акумуляторна батарея                       | 4800 мА*ч, 11.4В (Li-Pol)  |
| Інтерфейси                                 | HDMI, USB-A 2.0 x 1, USB-A 3.0 x2, USB-C x 2, SDHC/SDXC, WiFi b/g/n/ac, BT 5.0 |
| Тип зарядного пристрою                     | 19В-3.42 А (пост.)   |
| Операційна система                         | Windows® 11 Home SL  |
| Матеріал корпусу, габаритні розміри і вага | Металл + Пластик, 360 x 240 x 19.5 мм, ~1.58 кг                                |

# Зовнішній вигляд ноутбука Haier AX1540SD



## Органи управління

1. Вентиляційні отвори живлення
2. Веб-камера (1 MP)
3. Дисплей
4. Кнопка живлення
5. Kensington Lock
6. USB-A роз'єм
7. USB-A роз'єм
8. Роз'єм для навушників 3.5мм
9. Роз'єм для microSD-карти
10. Клавіатура
11. Динаміки
12. Роз'єм підключення
13. Роз'єм HDMI
14. Роз'єм USB-A
15. Роз'єм USB-C (в т.ч. для живлення)
16. Роз'єм USB-C
17. Вимикач роботи веб-камери
18. Тачпад
19. Вентилятор охолодження

## Технічні характеристики

|  |  |
|--|--|
| Процесор (CPU)                             | AMD® Ryzen® 5 4500U  |
| Швидкодія CPU                              | 2.3 ГГц  |
| Оперативна пам'ять RAM                     | 16 ГБ  |
| Вбудована пам'ять                          | 512 ГБ SSD M.2   |
| Відеокарта (вбудована)                     | Intel® UHD   |
| Діагональ екрану                           | 15.6"  |
| Дозвіл і тип матриці                       | 1920 x 1080, IPS   |
| Акумуляторна батарея                       | 4800 мА*ч, 11.4В (Li-Pol)  |
| Інтерфейси                                 | HDMI, USB-A 2.0 x 1, USB-A 3.0 x2, USB-C x 2, SDHC/SDXC, WiFi b/g/n/ac, BT 5.0 |
| Тип зарядного пристрою                     | 19В-3.42 А (пост.)   |
| Операційна система                         | Без операційної системи  |
| Матеріал корпусу, габаритні розміри і вага | Металл + Пластик, 360 x 240 x 19.5 мм, ~1.58 кг                                |

# ОБСЛУГОВУВАННЯ КЛІЄНТІВ

## Служба підтримки клієнтів

Ми рекомендуємо звертатися в службу підтримки клієнтів компанії «Хайер», а також використовувати оригінальні запасні частини. Якщо у вас виникли проблеми з побутовою технікою, спочатку ознайомтеся з розділом "Усунення несправностей".

Якщо ви не знайшли вирішення проблеми, будь ласка, зверніться:

— до вашого офіційного дилера або

— до нашого колл-центру:

8-800-250-43-05 (РФ),

8-10-800-2000-17-06 (РБ),

00-800-2000-17-06 (Узбекистан)

0-800-308-989 (Україна)

— на сайт [www.haier-europe.com](http://www.haier-europe.com), де можна залишити заяву на обслуговування, а також знайти відповіді на актуальні питання.

Звертаючись до нашого сервісного центру, будь ласка, підготуйте наступну інформацію, яку ви зможете знайти на паспортній табличці та в чеку:

Модель \_\_\_\_\_

Серійний номер \_\_\_\_\_

Дата продажу \_\_\_\_\_



Також, будь ласка, перевірте наявність гарантії та документів про продаж.

**Важливо!** Відсутність на приладі серійного номеру унеможливорює для виробника ідентифікацію приладу і, як наслідок, його гарантійне обслуговування. Забороняється видаляти з приладу заводські ідентифікуючі таблички. Відсутність заводських табличок може стати причиною відмови від виконання гарантійних зобов'язань.

До цього документу можуть бути внесені зміни без попереднього повідомлення. Виробник залишає за собою право вносити зміни в конструкцію і комплектацію виробу без додаткового повідомлення.

Повідомляємо Вам, що наша продукція сертифікована на відповідність обов'язковим вимогам відповідно до чинного законодавства України. Інформацію по сертифікації наших приладів, дані про номер сертифіката та строк його дії, Ви також можете отримати в Службі підтримки клієнтів.

Қаптамада өндіруші, өндіруші ел, шығарылған күні және кепілдік мерзімі көрсетілген.

Виробник, країна виробництва, дата виробництва та гарантійний термін вказані на упаковці.

Өндіруші: «Haier Overseas Electric Appliances Corp. Ltd.»  
Мекенжайы: Рум S401, Хайер бренд билдинг, Хайер  
индастрипарк Хай-тек зон, Лаошан дистрикт, Циндао, Қытай

Виробник: «Хайер Оверсіз Електрик Апплаєнсіз Корп. Лтд.»  
Адреса: Рум S401, Хайер бренд білдинг, Хайер  
індастріпарк Хай-тек зон, Лаошан дистрикт, Циндао,

Импортер: ООО «ХАР». Китай  
Адрес: 121099, г. Москва, Новинский бульвар, д.8, этаж 16, офис  
1601, тел. 8-800-250-43-05, адрес эл. почты: info@haierrussia.ru

Импорттаушы: «ХАР» ЖШҚ.  
Мекенжайы: 121099, Мәскеу қаласы, Новинский  
бульвары, 8-үй, 16-қабат, кеңсе 1601, тел. 8-800-250-43-05,  
эл.поштаның мекенжайы: info@haierrussia.ru

Продукция соответствует требованиям технических регламентов Евразийского экономического (таможенного) союза.



# Haier

RU

Изготовитель,  
страна производства,  
дата производства и гарантийный срок  
указаны на упаковке.

Изготовитель:

«Haier Overseas Electric Appliances Corp. Ltd.»

Адрес: Room S401, Haier Brand building,  
Haier Industry Park Hi-tech Zone, Laoshan  
District Qingdao, China, Китай

Импортер: ООО «ХАР».

Адрес: 121099, г. Москва, Новинский бульвар,  
д.8, этаж 16, офис 1601,

тел. 8-800-250-43-05, адрес эл. почты: info@haierrussia.ru

KZ

Қаптамада өндіруші, өндіруші ел, шығарылған күні  
және кепілдік мерзімі көрсетілген.

Өндіруші: «Haier Overseas Electric Appliances Corp. Ltd.»

Мекенжайы: Рум S401, Хайер бренд билдинг, Хайер индустрипарк  
Хай-тек зон, Лаошан дистрикт, Циндао, Қытай

Виробник: «Хайер Оверсіз Електрик Апплаенсіз Корп. Лтд.»

Импорттаушы: «ХАР» ЖШҚ.

Мекенжайы: 121099, Мәскеу қаласы, Новинский бульвары,  
8-үй, 16-қабат, кеңсе 1601, тел.

8-800-250-43-05, эл. поштаның мекенжайы: info@haierrussia.ru

UA

Виробник, країна виробництва, дата виробництва та  
гарантійний термін вказані на упаковці.

Виробник: «Haier Overseas Electric Appliances Corp. Ltd.»

Адреса: Рум S401, Хайер бренд білдинг,  
Хайер індустріпарк Хай-тек зон,  
Лаошан дистрикт, Циндао, Китай

Импортер: ООО «ХАР».

Адрес:

121099, г. Москва, Новинский бульвар,  
д.8, этаж 16, офис 1601,  
тел. 8-800-250-43-05,

адрес эл. почты:  
info@haierrussia.ru



Сделано в Китае  
Қытайда жасалған  
Зроблено в Китаї